

*"Montes, rios e vales edénicos, como que acabados de sair das mãos do Criador..."*  
— MIGUEL TORRES

Baixo Tâmega, acima de tudo.

# **DOCUMENTOS DE PRESTAÇÃO DE CONTAS DO ANO 2018**

# ÍNDICE

Oliver 27

I -	MENSAGEM DO PRESIDENTE .....	3
II -	RELATÓRIO DE GESTÃO .....	5
1.	INTRODUÇÃO .....	5
2.	ANÁLISE ORÇAMENTAL .....	6
2.1.	Execução das GOP's .....	6
2.2.	Análise orçamental .....	6
2.2.1.	Receitas .....	8
2.2.2.	Despesas .....	9
2.2.2.1.	Encargos de funcionamento .....	10
a.	Encargos com pessoal .....	10
b.	Aquisição de bens e serviços .....	10
c.	Outras despesas correntes .....	11
2.2.3.	Dívida total .....	11
3.	ANÁLISE ECONÓMICA E FINANCEIRA .....	12
4.	PROPOSTA DA APLICAÇÃO DO RESULTADO LÍQUIDO DO EXERCÍCIO .....	14
III -	MAPA DO CONTROLO ORÇAMENTAL DA RECEITA .....	15
IV -	MAPA DO CONTROLO ORÇAMENTAL DA DESPESA .....	15
V -	EXECUÇÃO ANUAL DO PLANO PLURIANUAL DE INVESTIMENTOS .....	15
VI -	MAPA DOS FLUXOS DE CAIXA .....	15
VII -	MAPA DAS OPERAÇÕES DE TESOURARIA .....	15
VIII -	BALANÇO E DEMONSTRAÇÃO DE RESULTADOS .....	15
IX -	ANEXOS ÀS DEMONSTRAÇÕES FINANCEIRAS .....	16
1.	CARACTERIZAÇÃO DA ENTIDADE .....	16
1.1.	Entidade .....	16
1.2.	Legislação aplicável na constituição, orgânica e funcionamento: .....	16
1.3.	Estrutura Organizacional Efetiva: .....	16
1.4.	Descrição sumária das atividades: .....	19
1.5.	Recursos Humanos: .....	22
1.6.	Organização Contabilística: .....	23
2.	NOTAS AO BALANÇO E À DEMONSTRAÇÃO DE RESULTADOS .....	23
3.	Notas sobre o Processo Orçamental e Respetiva Execução .....	30
3.1.	<b>Modificações do Orçamento</b> .....	30
3.1.1.	<b>Modificações do Orçamento - Receita</b> .....	30
3.1.2.	<b>Modificações do Orçamento - Despesa</b> .....	30
3.1.3.	<b>Modificações ao Plano Plurianual de Investimentos</b> .....	30
3.1.4.	<b>Modificações ao Plano de Atividades Municipal</b> .....	30
3.2.	<b>Transferências</b> .....	30
3.2.1.	<b>Transferências Correntes – Receita</b> .....	30
3.2.2.	<b>Transferências de Capital – Receita</b> .....	30
X -	MAPAS DE BENS DA ASSOCIAÇÃO .....	30
4.	CONSIDERAÇÕES FINAIS .....	31

af

*Handwritten signature*

## I - MENSAGEM DO PRESIDENTE

O Relatório de Gestão, elaborado nos termos do Decreto-Lei n.º 54-A/99, de 22 de fevereiro, cumprindo o determinado no ponto 13 do POCAL (Plano Oficial de Contabilidade Local), reflete a Execução do Orçamento da Associação de Municípios do Baixo Tâmega de 2018.

Este Relatório evidencia os resultados da execução do Orçamento e das Grandes Opções do Plano, nomeadamente do Plano Plurianual de Investimentos e do Plano de Atividade Municipais, e concretiza, ainda, as alterações patrimoniais e os resultados económicos atingidos.

A execução dos Documentos Previsionais de 2018 cumpre o Princípio do Equilíbrio Orçamental, confirmado no ponto 3.1.1 do POCAL, que estabelece que o orçamento deve antever os recursos indispensáveis para cobrir todas as despesas e ainda que as receitas correntes devem ser, pelo menos, iguais às despesas correntes.


A crescente diminuição de recursos financeiros não nos coíbe de honrarmos os nossos compromissos. Não temos, assim, qualquer dificuldade perante a Lei dos Compromissos e dos Pagamentos em Atraso.

Fica, ainda, demonstrada a nossa opção por uma gestão rigorosa e ponderada, sempre em função dos recursos disponíveis.

Estamos, portanto, na presença de um Relatório que reflete um exercício da atividade associativa marcada por uma gestão responsável e eficiente.

Amarante, 11 de abril de 2019.

O Presidente do Conselho Diretivo,

  
.....  
(Paulo Pereira, Dr.)

*Handwritten signature*

27  
Ave

Associação de Municípios do Baixo Tâmega  
Telefone: +351 255 437470  
Endereço Internet: <http://www.baixotamega.pt>  
Endereço email: [geral@baixotamega.pt](mailto:geral@baixotamega.pt)

4  
M



## II - RELATÓRIO DE GESTÃO

### 1. INTRODUÇÃO

O relatório que ora se apresenta resulta das disposições constantes do artigo 76º, n.º 1 do Regime Financeiro das Autarquias Locais e das Entidades Intermunicipais (RFALEI)<sup>1</sup> e ponto 13 das Considerações Técnicas do Decreto-Lei n.º 54-A/99, de 22 de fevereiro (Plano Oficial de Contabilidade das Autarquias Locais - POCAL).

Com ele pretende-se fazer uma análise das vertentes orçamental e patrimonial das contas da Associação de Municípios do Baixo Tâmega relativas ao ano financeiro de 2018 e, bem assim, da sua evolução face aos últimos exercícios económicos.

---

<sup>1</sup> Aprovada pela Lei n.º 73/2013, de 3 de setembro, revista.





## 2. ANÁLISE ORÇAMENTAL

### 2.1. Execução das GOP's

Enumeram-se algumas das ações e projetos constantes das Grandes Opções do Plano (GOP's) realizados durante o ano findo:

O objetivo **Funções Gerais** absorveu 0,19% da despesa efetuada com as GOP's, cifrando-se, em termos de despesa direta, em 946,25 euros. Destacam-se as ações/projetos abaixo indicados:

- Equipamento de Informática;
- Software Informático;
- Outros Investimentos.

O objetivo **Funções Sociais** absorveu 96,16% da despesa efetuada com as GOP's, cifrando-se, em termos de despesa direta, em 484.217,49 euros. Destacam-se as ações/projetos abaixo indicados:

- Serra da Aboboreira;
- Rota do Românico;

O objetivo **Outras Funções** absorveu 3,66% da despesa efetuada com as GOP's, cifrando-se, em termos de despesa direta, em 18.406,65 euros. Destacam-se as ações/projetos abaixo indicados:

- BTInova;

Quadro n.º 1  
Execução Orçamental das GOP's por Objetivos Estratégicos

(Un.: euros)

Destino	Montante Previsto	Montante Executado	Execução Financeira %	Peso relativo executado %	Peso relativo previsto %
Funções Gerais	949,00 €	946,25 €	99,71%	0,19%	0,09%
Funções Sociais	1 005 647,00 €	484 217,49 €	48,15%	96,16%	94,92%
Outras Funções	52 863,00 €	18 406,65 €	34,82%	3,66%	4,99%
<b>TOTAL</b>	<b>1 059 459,00 €</b>	<b>503 570,39 €</b>	<b>47,53%</b>	<b>100,00%</b>	<b>100,00%</b>

### 2.2. Análise orçamental

Analisando globalmente os documentos referentes à contabilidade orçamental, e referidos ao orçamento final, verificamos que no ano 2018, o orçamento registou uma taxa de execução global da receita cobrada bruta de 62,21% e uma taxa de execução global da despesa de 50,81%.



*Handwritten signature*

**Quadro n.º 2**  
**Síntese da Execução Orçamental**

(Un.: euros)

Designação	Orçada	Executada	Saldo	% Execução
Receita	1 183 390,00	736 244,27	447 145,73	62,21%
Despesa	1 183 390,00	601 300,97	582 089,03	50,81%

No campo das receitas verificamos que a sua cobrança foi a descrita no quadro seguinte:

**Quadro n.º 3**  
**Síntese da Execução Orçamental da Receita Cobrada Bruta**

(Un.: euros)

Designação	Orçada	Executada	Saldo	% Execução
Corrente	820 348,27	419 323,53	401 024,74	51,12%
Capital	188 916,00	142 795,01	46 120,99	75,59%
Outras Receitas	174 125,73	174 125,73	0,00	100,00%
<b>Total</b>	<b>1 183 390,00</b>	<b>736 244,27</b>	<b>447 145,73</b>	<b>62,21%</b>

Pela análise do quadro constatamos que:

- A arrecadação das receitas correntes foi de 419.323,53 euros, o que corresponde a uma taxa de execução de 51,12% face ao orçamento atual;
- A arrecadação das receitas de capital registou um desempenho superior, tendo-se cobrado 142.795,01 euros, o que representa uma taxa de execução de 75,59%.

No que respeita aos agregados da despesa verificamos que estes apresentam um desempenho inferior ao ocorrido com as receitas:

- As despesas correntes, no montante de 443.213,68 euros, registaram uma taxa de execução de 46,56%
- As despesas de capital apresentam uma taxa de realização de 68,32%.

**Quadro n.º 4**  
**Síntese da Execução Orçamental da Despesa**

(Un.: euros)

Designação	Orçada	Executada	Saldo	% Execução
Corrente	951 982,00	443 213,68	508 768,32	46,56%
Capital	231 408,00	158 087,29	73 320,71	68,32%
<b>Total</b>	<b>1 183 390,00</b>	<b>601 300,97</b>	<b>582 089,03</b>	<b>50,81%</b>

*Handwritten signature*

7

*Alves*

Analisando os movimentos financeiros realizados na gerência de 2018, vemos que as entradas de fundos ascenderam a 649.059,89 euros, dos quais 562.118,54 euros têm origem em receitas orçamentais e 86.941,35 euros são provenientes de Operações de Tesouraria.

Considerando que a despesa global paga totalizou 700.222,46 euros, e a existência de um saldo inicial de 601.300,97 euros, o saldo a transitar para a gerência seguinte será no valor de 195.900,39 euros.

Quadro nº. 5  
Resumo dos Fluxos de Caixa

(Un.: euros)

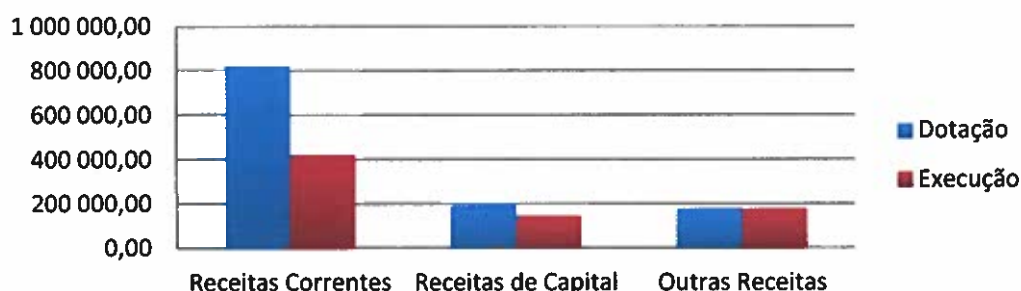
Designação	Operações Orçamentais	Operações de Tesouraria	Total
Saldo transitado de 2017	174 125,73	72 937,23	<b>247 062,96</b>
Receitas cobradas	562 118,54	86 941,35	<b>649 059,89</b>
Despesas pagas	601 300,97	98 921,49	<b>700 222,46</b>
Saldo a transitar para 2019	134 943,30	60 957,09	<b>195 900,39</b>

## 2.2.1. Receitas

Quadro n.º 6  
Resumo da Receita

Receitas Correntes			Receitas de Capital e Outras Receitas		
Rubrica	Valor	%	Rubrica	Valor	%
<b>06 Transferências correntes</b>	<b>419 282,90</b>	<b>56,95%</b>	<b>10 Transferências de capital</b>	<b>142 795,01</b>	<b>19,40%</b>
0603 Administração central	252 202,19	34,26%	1003 Administração central	138 116,46	18,76%
0605 Administração local	167 080,71	22,69%	1005 Administração local	4 678,55	0,64%
<b>08 Outras Receitas correntes</b>	<b>40,63</b>	<b>0,01%</b>	<b>16 Saldo da gerência anterior</b>	<b>174 125,73</b>	<b>23,65%</b>
0801 Outras	40,63	0,01%	1601 Saldo orçamental	174 125,73	23,65%
<b>Total Receitas Correntes</b>	<b>419 323,53</b>	<b>56,95%</b>	<b>Total Receitas de Capital e Outras Receitas</b>	<b>316 920,74</b>	<b>43,05%</b>
<b>Total da Receitas:</b>			<b>736 244,27</b>		

### Execução Orçamental da Receita - 2018



*Alves*



A receita total arrecadada pela AMBT no exercício económico de 2018 ascendeu a 736.244,27 euros. Enquanto as receitas correntes totalizaram 419.323,53 euros, as receitas de capital são de 142.795,01 euros. Convém ainda destacar que a rubrica Outras Receitas, representa o saldo de gerência anterior, e totaliza 174.125,73 euros.

As Receitas Correntes são constituídas pelas Transferências Correntes, sendo 34,26% da receita proveniente da Administração Central e 22,69% da receita proveniente da Administração Local.

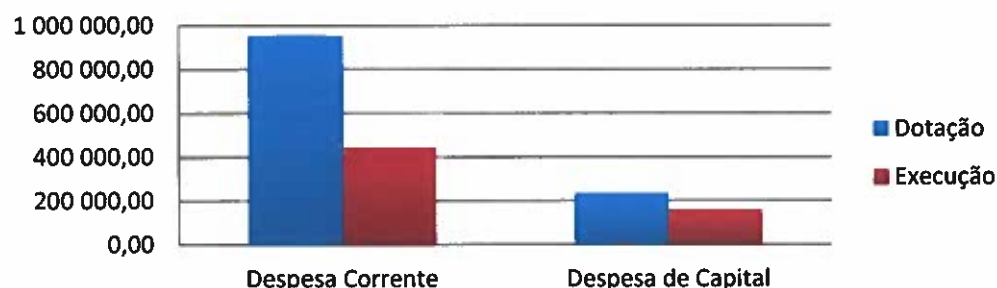
As Receitas de Capital assumem a natureza de Transferências de Capital, sendo 18,76% da receita proveniente da Administração Central e 0,64% da receita proveniente da Administração Local.

## 2.2.2. Despesas

Quadro n.º 7  
Resumo da Despesa

Despesas Correntes			Despesas de Capital		
Rubrica	Valor	%	Rubrica	Valor	%
<b>01 Despesas com o pessoal</b>	<b>85 665,13</b>	<b>14,25%</b>	<b>07 Aquisição de bens de capital</b>	<b>158 087,29</b>	<b>26,29%</b>
0101 Remunerações certas e permanentes	64 979,18	10,81%	0701 Investimentos	158 087,29	26,29%
0102 Abonos variáveis ou eventuais	2 388,74	0,40%	<b>08 Transferência capital</b>		
0103 Segurança social	18 297,21	3,04%	0807 Instituições sem fins lucrativos		
<b>02 Aquisição de bens e serviços</b>	<b>321 364,97</b>	<b>53,44%</b>	<b>11 Outras despesas de capital</b>		
0201 Aquisição de bens	21 253,39	3,53%	1102 Diversas		
0202 Aquisição de serviços	300 111,58	49,91%			
<b>04 Transferências correntes</b>	<b>18 406,65</b>	<b>3,06%</b>			
0407 Instituições sem fins lucrativos	18 406,65	3,06%			
<b>06 Outras despesas correntes</b>	<b>17 776,93</b>	<b>2,96%</b>			
0602 Diversas	17 776,93	2,96%			
<b>Total Despesas Correntes</b>	<b>443 213,68</b>	<b>73,71%</b>	<b>Total Despesas de Capital</b>	<b>158 087,29</b>	<b>26,29%</b>
<b>Total da Despesa: 601 300,97</b>					

Execução Orçamental da Despesa - 2018



*Clara*

As despesas totais atingiram o montante de 601.300,97 euros, sendo as despesas correntes de 73,71% e as de capital de 26,29 %.

### 2.2.2.1. Encargos de funcionamento

Os encargos de funcionamento com o montante de 97.730,58 euros.

Quadro n.º 8  
Encargos de Funcionamento

Designação	2017
Pessoal	85 665,13
Aquisição Bens e Serviços Correntes	11 508,52
Outras Despesas Correntes	556,93
<b>Total</b>	<b>97 730,58</b>

#### a. Encargos com pessoal

Os encargos com pessoal, no montante de 85.665,13 euros (87,65% do total das despesas), cresceram 24.657,47 euros relativamente ao ano anterior, devido ao regresso de um colaborador que se encontrava em mobilidade no IEFP.

A 31 de dezembro de 2018 o quadro de pessoal da Associação de Municípios integrava 3 colaboradores cuja contagem por cargo/ carreira segundo a modalidade de vinculação se apresenta no quadro seguinte.

Quadro n.º 9  
Pessoal por cargo/carreira

	Dirigente Intermédio	Técnico Superior	Coordenador Técnico	TOTAL
CTFP por tempo indeterminado	1	1	1	3
<b>TOTAL</b>	<b>1</b>	<b>1</b>	<b>1</b>	<b>3</b>

Reportando a 31 de dezembro, podemos constatar que em termos de género existe 1 colaborador do sexo feminino e 2 colaboradores do sexo masculino.

#### b. Aquisição de bens e serviços

A aquisição de bens e serviços, com o montante de 11.508,52 euros.

*4.*

Com o objetivo de melhor explicitar estas despesas, importa individualizar algumas das rubricas da aquisição de bens e serviços.

Assim, os combustíveis e lubrificantes (gasóleo) consumiram 867 euros; o material de escritório consumiu 767,89 euros; as comunicações cifraram-se em 1.413,17 euros; os transportes (portagens) totalizaram 416,55 euros; os seguros de viaturas e de outros bens tiveram um encargo de 1.370,36 euros; os trabalhos especializados foram de 4.434,15 euros; os outros serviços foram de 954,96 euros;

### c. Outras despesas correntes

A rubrica **Outras Despesas Correntes** totalizou o montante de 556,93 euros.

### 2.2.3. Dívida total

A dívida da AMBT a terceiros refere-se a contratos de empreitada de obras públicas e cauções prestadas para garantia da execução de contratos de empreitadas e atingem o montante de 117.618,57 €, conforme discriminado no mapa seguinte.

Quadro n.º 10  
Outras Dívidas a Terceiros

Caracterização da Dívida	Dívida em 31 de dezembro
<b>Curto Prazo</b>	
LUSOCOL, SOCIEDADE LUSA DE CONSTRUÇÕES, LDA.	56 661,48
<b>Sub-Total</b>	<b>56 661,48</b>
<b>Operações não orçamentais</b>	
Estado e outros entes públicos	0,00
Garantias e cauções	60 957,09
<b>Sub-Total</b>	<b>60 957,09</b>
<b>Médio e Longo Prazo</b>	
<b>Sub-Total</b>	<b>0,00</b>
<b>TOTAL</b>	<b>117 618,57</b>

No final do ano 2018 o valor da dívida de operações orçamentais da Associação de Municípios, calculado nos termos do artigo 52.º da Lei n.º 73/2013, de 3 de setembro, e excluindo a das entidades previstas no artigo 54º, cifra-se em 60.957,09 euros.

Não existe qualquer contratação de empréstimos ou dívidas de médio e longo prazos.



### 3. ANÁLISE ECONÓMICA E FINANCEIRA

Como nota introdutória a este tema, importa salientar a diferença existente entre a contabilidade orçamental e a contabilidade patrimonial: a primeira é elaborada na ótica de caixa (recebimentos/pagamentos) enquanto a segunda é elaborada na ótica económica (proveitos e custos) ou seja, regista as transações e outros eventos que afetam, além dos fluxos de caixa, a posição e o desempenho financeiro da Associação, sendo de destacar nesta ótica o princípio da especialização (ou do acréscimo) segundo o qual os proveitos e custos são reconhecidos quando obtidos ou incorridos, independentemente do seu recebimento ou pagamento, devendo incluir-se nas demonstrações financeiras dos períodos a que respeitem.

A análise que se segue tem por base o balanço e demonstração de resultados preparados com base nos registos da contabilidade patrimonial.

#### 3.1 Análise Económica

A informação sobre o desempenho económico da Associação consta do mapa da demonstração de resultados que junto se anexa.


A referida demonstração de resultados apresenta em 2018 proveitos no valor global de 552.590,06 euros, os quais representam uma diminuição de 203.768,03 euros relativamente ao exercício anterior. Na análise dos proveitos realça-se a rubrica das transferências e subsídios obtidos que inclui a quantia de 162.231 euros referente às transferências efetuadas pelos Municípios associados e 390.319 euros pela Agência para o Desenvolvimento e Coesão, IP.

No que concerne aos custos, o ano de 2018 registou um valor global de 664.251,74 euros, onde as verbas mais significativas respeitam aos custos com o pessoal no valor de 85.665,13 euros e aos fornecimentos e serviços externos no valor de 551.838,30 euros, rubricas que no conjunto representam 96% dos custos totais.

#### 3.2 Análise Financeira

A informação sobre a posição financeira da Associação de Municípios em 31 de dezembro de 2018 encontra-se refletida no balanço anexo onde são apresentados os ativos, passivos e os fundos próprios nessa data.

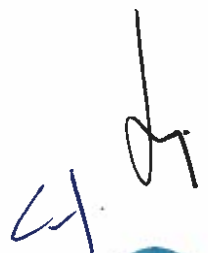
Do lado do ativo, destaca-se a rubrica de **Outros devedores** que totaliza o montante de 165.292,12 euros que representa 28% do valor do ativo líquido e que corresponde quase na sua totalidade à dívida acumulada do Município de Celorico de Basto, no total de 119.106,08 euros.





No Passivo destaca-se a rubrica de **Fornecedores** que em 2018 ascende a 56.661,48 euros. Este passivo deve-se ao facto da empreita “Conservação, salvaguarda e valorização da Igreja de Mancelos, Porto, Amarante, Mancelos”, executada pelo fornecedor “Lusocol, Sociedade Lusa de Construções, Lda.”, se encontrar suspensa pelo facto do sub-empregado ter abandonado a obra em litígio com o empregado-geral, tendo sido, por este motivo, suspenso os pagamentos dos autos n.º 8, 9 e 10.

O restante passivo de 2018 no valor global de 60.957,09 euros, dizem respeito a garantias e cações que se encontram na posse da Associação para garantir a “boa execução” das empreitadas e dos contratos de fornecimento de serviços e/ou bens, que se encontram a decorrer.





#### 4. PROPOSTA DA APLICAÇÃO DO RESULTADO LÍQUIDO DO EXERCÍCIO

Nos termos do ponto 2.7.3 - Resultado Líquido do Exercício do POCAL, a aplicação do Resultado Líquido do Exercício é aprovada pelo Órgão Deliberativo mediante proposta fundamentada do Órgão Executivo.

Para cumprimento do referido disposto propõe-se que o montante de -111.661,68 euros seja transferido para a conta **59 - Resultados Transitados**.

Aplicação do Resultado Líquido do Exercício	
Resultados Transitados	-111.661,68





### **III - MAPA DO CONTROLO ORÇAMENTAL DA RECEITA**

Em anexo.

### **IV - MAPA DO CONTROLO ORÇAMENTAL DA DESPESA**

Em anexo.

### **V - EXECUÇÃO ANUAL DO PLANO PLURIANUAL DE INVESTIMENTOS**

Em anexo.

### **VI - MAPA DOS FLUXOS DE CAIXA**

Em anexo.

### **VII - MAPA DAS OPERAÇÕES DE TESOURARIA**

Em anexo.

### **VIII - BALANÇO E DEMONSTRAÇÃO DE RESULTADOS**

Em anexo.



## IX - ANEXOS ÀS DEMONSTRAÇÕES FINANCEIRAS

As Demonstrações Financeiras e demais anexos relativos às contas do exercício de 2018 da Associação de Municípios foram efetuados segundo as normas e princípios contabilísticos do Plano Oficial de Contabilidade das Autarquias Locais (POCAL), aprovado pelo Decreto-Lei n.º 54-A/99, de 22 de fevereiro e preparadas no pressuposto de continuidade das operações a partir dos livros e registos contabilísticos da Associação de Municípios.

A numeração utilizada corresponde à que consta do referido diploma, sendo que os números em falta não se aplicam ou não existe informação a prestar.

### 1. CARACTERIZAÇÃO DA ENTIDADE

#### 1.1. Entidade

**Identificação:** Associação de Municípios do Baixo Tâmega (AMBT)

**Número de Identificação Fiscal:** 509896448

**Endereço:** Casa da Portela – Rua Dr. Miguel Pinto Martins, 35 – 4600-090 Amarante

**Regime financeiro:**

- POCAL – Decreto-Lei n.º 54-A/99, de 22 de fevereiro, com as alterações introduzidas pela Lei n.º 162/99, de 14 de setembro; Decreto-Lei n.º 315/2000 de 2 de dezembro; Decreto-Lei n.º 84-A/2002, de 5 de abril e Lei n.º 60-A/2005, de 30 de dezembro.

- Lei n.º. 73/2013, de 3 de setembro, com as alterações introduzidas pela retificação n.º 46-B/2013, de 1 de novembro; Lei n.º 82-D/2014, de 31 dezembro; Lei n.º 69/2015, de 16 de julho; Lei n.º 132/2015, de 4 de setembro e Lei n.º 7-A/2016, de 30 de março.

#### 1.2. Legislação aplicável na constituição, orgânica e funcionamento:

Lei n.º 75/2013, de 12 de setembro, com as alterações introduzidas pela Retificação n.º 46-C/2013, de 1 de novembro; Retificação n.º 50-A/2013, 11 de novembro; Lei n.º 25/2015, de 30 de março; Lei n.º 69/2015, de 16 julho e Lei n.º 7-A/2016, de 30 de março.

#### 1.3. Estrutura Organizacional Efetiva:

No dia 21 de dezembro de 2018 efetivou-se a adesão do Município do Marco de Canaveses à AMBT. Assim, em 31 de dezembro de 2018 a estrutura organizacional da AMBT era a seguinte:

**ASSEMBLEIA INTERMUNICIPAL** – Órgão Deliberativo





Por aplicação da Lei n.º 75/2013, a Assembleia Intermunicipal continua a assumir-se como o órgão deliberativo da AMBT.

A composição da Mesa deste órgão é a seguinte:

- Presidente – José Luís Gaspar Jorge, Presidente da Câmara Municipal de Amarante;
- Secretário – Miguel Afonso Costa Lima Dinis Coreia, Vereadora da Câmara Municipal de Baião;

Assim, a composição deste órgão, à data de 31 de dezembro de 2018, para o período correspondente ao mandato autárquico de 2017-2021, é a seguinte:

Indicados pelo Município de AMARANTE

- José Luís Gaspar Jorge, Presidente da Câmara Municipal de Amarante;
- António Manuel Pinto Ribeiro, Vereador da Câmara Municipal de Amarante;
- Nuno Miguel Oliveira de Sousa Queirós, Vereador da Câmara Municipal de Amarante;

Indicados pelo Município de BAIÃO

- Joaquim Paulo de Sousa Pereira, Presidente da Câmara Municipal de Baião;
- José Manuel Lima Soares, Vereador da Câmara Municipal de Baião;
- Miguel Afonso Costa Lima Dinis Coreia, Vereador da Câmara Municipal de Baião;

Indicados pelo Município de CELORICO DE BASTO


- Joaquim Monteiro da Mota e Silva, Presidente da Câmara Municipal de Celorico de Basto;
- Carlos Fernando M. Moura Peixoto, Vereador da Câmara Municipal de Celorico de Basto;
- Inácio da Cunha G. da Silva, Vereador da Câmara Municipal de Celorico de Basto;

Indicados pelo Município do MARCO DE CANAVESES

- Cristina Lasalete Cardoso Vieira, Presidente da Câmara Municipal do Marco de Canaveses;
- Mário Bruno da Silva Magalhães, Vereador da Câmara Municipal do Marco de Canaveses;
- Paulo Jorge Silva e Couto, Vereador da Câmara Municipal do Marco de Canaveses.

#### **CONSELHO DIRETIVO – Órgão Executivo**

A instalação deste órgão, para o mandato de 2017-2021, teve lugar a 21 de dezembro de 2017, tendo os seus membros procedido à eleição como Presidente do Conselho Diretivo da AMBT o Presidente da Câmara Municipal de Baião, Joaquim Paulo de Sousa Pereira, e como seu Vice-



Presidente, o Presidente da Câmara Municipal de Celorico de Basto, Joaquim Monteiro da Mota e Silva.

Assim, à data de 31 de dezembro de 2018, a composição deste órgão era a seguinte:

Presidente

- Joaquim Paulo de Sousa Pereira - Presidente da Câmara Municipal de Baião.

Vice-Presidente


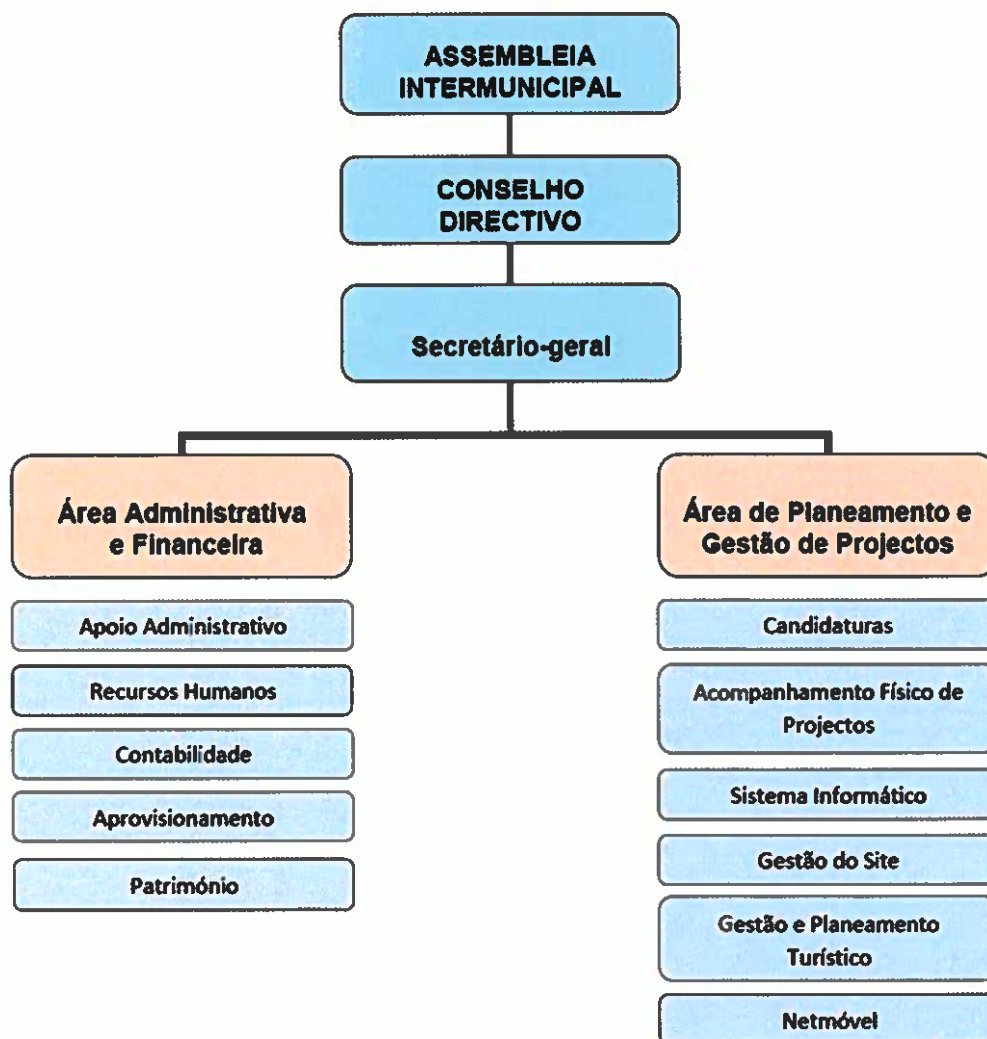
- Joaquim Monteiro da Mota e Silva - Presidente da Câmara Municipal de Celorico de Basto.

Vogais:

- José Luís Gaspar Jorge - Presidente da Câmara Municipal de Amarante.

- Cristina Lasalete Cardoso Vieira, Presidente da Câmara Municipal do Marco de Canaveses;

#### ORGANOGRAMA:



#### 1.4. Descrição sumária das atividades:

##### 1. Rota do Românico: Património, Cultura e Turismo – Tâmega:

No dia 1 de junho de 2016 foi assinado o Termo de Aceitação da operação da operação "Rota do Românico: Património, Cultura e Turismo – Tâmega", cujo valor de investimento é 1.232.542,93 €, com uma comparticipação FEDER de 85%, a que corresponde o valor de 1.047.661,49 €.

Esta operação apresenta-se como um vetor fundamental para a consolidação da Rota do Românico como um projeto estruturante e aglutinador do seu território de influência, constituído atualmente por 12 municípios, nos vales do Sousa, Douro e Tâmega.

As áreas de intervenção da Rota do Românico, centradas na conservação, valorização e promoção do património cultural, têm vindo a promover a crescente afirmação deste projeto como valioso fator de desenvolvimento (sub)regional, contribuindo para a crescente notoriedade deste território (e da Região Norte) como um destino de referência no âmbito de diversos produtos turísticos, designadamente do turismo cultural e paisagístico.

Deste modo, os investimentos que propomos nesta operação parecem-nos corresponder ao âmbito, objetivos e ações defendidos pelo Aviso "Património Cultural" do Norte 2020 e na sua missão maior de contribuir para a "Conservação, proteção, promoção e desenvolvimento do património natural e cultural".

Os objetivos principais desta operação visam, sobretudo:

- Conservar, salvaguardar e valorizar o património (imóvel e móvel) integrado na Rota do Românico. Para este objetivo concorrem as Ações 1, 2, 3, 4 e 5, ligadas às intervenções na Igreja de Freixo de Baixo, Igreja de Mancelos, Paço de D. Loba (Amarante), na Mosteiro de Ancede (Baião) e no Mosteiro de Santa Maria de Cárquere (Resende). Neste objetivo, convém destacar o facto dos bens patrimoniais em causa integrarem o documento "Mapeamento dos Investimentos em Infraestruturas Culturais (nov. 2015)" e a sua linha estratégica de intervenção, ancorada nas diversas redes temáticas. No caso da Rota do Românico, os imóveis são passíveis de afetação às redes do "Românico do Norte de Portugal", do "Património Religioso", da "Rede de Castelos e Fortalezas" e do "Barroco do Norte de Portugal".
- Conceber e implementar de um plano de gestão, conservação e valorização dos monumentos da Rota do Românico (Ação 7). Com esta medida pretende-se melhorar a gestão e salvaguarda dos imóveis, beneficiando-se de uma economia de escala nas intervenções e potenciando a sustentabilidade do património da Rota do Românico. Pretende-se implementar ações de boas

práticas de conservação através da prevenção da degradação excessiva, de danos irreversíveis ou de situações de risco, potenciando simultaneamente a responsabilização e envolvimento dos utentes e comunidades locais.

- Divulgar e promover a Rota do Românico através da aplicação "Rota do Românico Beacons", focada no aproveitamento que um turista ou visitante da rota, nomeadamente potencializando o consumo da oferta e a divulgação do património cultural e natural existente, com base em informação despoletada pela presença geográfica.

No âmbito da execução desta atividade foram desenvolvidas, durante o ano de 2018, as seguintes Ações:

- Conservação, salvaguarda e valorização da Igreja de Mancelos, Porto, Amarante, Mancelos;
- Assistência técnica de engenharia para a empreitada "Conservação, salvaguarda e valorização da Igreja de Mancelos, Porto, Amarante, Mancelos";
- Definição programática e metodológica para conservação, salvaguarda e valorização do Paço de Dona Loba, Amarante, Porto, Padronelo;
- Estudo da paisagem para conservação, salvaguarda e valorização do Paço de Dona Loba, Amarante, Porto, Padronelo;
- Execução de trabalhos arqueológicos para a conservação, salvaguarda e valorização do Paço de Dona Loba, Amarante, Porto, Padronelo;
- Execução de estudo de história do Paço de Dona Loba, Amarante, Porto, Padronelo;
- Trabalhos de arqueologia do espaço da cerca do Mosteiro de Santo André de Ancede;
- Execução de trabalhos arqueológicos no Mosteiro de Ancede, Baião, Porto, Ancede - 4ª Fase – (Claustro- escavação em área para avaliação; Área nascente - avaliação; Forno sineiro; Ala Oeste; Registo do edificado e modelo 3D);
- Intervenção de conservação e restauro dos retábulos da nave e conjunto escultórico da Capela do Bom Despacho, Ancede, Baião, Porto, Ancede;
- Intervenção de conservação e restauro da pintura mural da Capela do Bom Despacho, Ancede, Baião, Porto, Ancede;
- Centro de Informação da Rota do Românico - Mosteiro de Santa Maria de Cárquere;
- Serviços de Coordenação e Segurança em Obra em Empreitadas da Rota do Românico – Tâmega;

- Coordenação, consultadoria e assessoria do plano de gestão, conservação e valorização dos monumentos da Rota do Românico;
- Coordenação, consultadoria e assessoria do plano de gestão, conservação e valorização dos monumentos da Rota do Românico;

## **2. Rota do Românico: Património, Cultura e Turismo – Tâmega (3ª Fase):**

Para a continuidade das operações apresentadas no ponto 1, realizaram-se outras ações com o objetivo submeter uma 2.ª operação ao Património Cultural, tendo-se para o efeito realizado a seguinte Ação:

- Elaboração do Projeto de Arquitetura de Requalificação do Adro da Igreja de Ancede.

## **3. Gestão Ativa do Património Natural da Serra da Aboboreira:**

No dia 18 de abril de 2017 foi assinado o Termo de Aceitação da operação da operação "Gestão Ativa do Património Natural da Serra da Aboboreira", cujo valor de investimento é 349.522,95 €, com uma comparticipação FEDER de 85%, a que corresponde o valor de 297.094,51 €.

Esta operação visa promover a Gestão Ativa do Património Natural da Serra da Aboboreira, território alvo de processo aberto para a criação da Paisagem Protegida da Serra da Aboboreira.

A operação será constituída por 5 ações:

- Ação 1: Definição da identidade, estratégia de comunicação e marketing;
- Ação 2: Promoção e divulgação da Serra da Aboboreira;
- Ação 3: Ações de sensibilização com vista à proteção e conservação da natureza;
- Ação 4: Promoção turística do território, dos recursos endógenos e dinamização das atividades;
- Ação 5: Avaliação e gestão do impacto do projeto no território.

Os objetivos principais desta operação visam:

- Valorização dos georecursos da Serra (bióticos e abióticos);
- Proteção e conservação da biodiversidade local;
- Definição de uma estratégia integrada e coerente para a promoção, divulgação, dinamização e comunicação para a Serra da Aboboreira e seu património natural;

- Promoção do conhecimento e reconhecimento da Serra da Aboboreira enquanto território/destino de excelência;
- Atração de públicos diversos via aposta na valorização e disseminação do património natural da Serra da Aboboreira;
- Informação e sensibilização de técnicos, residentes, visitantes e turistas para as questões da biodiversidade, conservação e proteção da natureza;
- Promoção do turismo/visitação sustentável;
- Dinamização (económica e social) dos territórios na envolvente do espaço de intervenção, principalmente os concelhos de Amarante, Baião e Marco de Canaveses.

No âmbito da execução desta atividade foram desenvolvidas, durante o ano de 2018, as seguintes Ações:

- Definição da identidade e estratégia de comunicação da Serra da Aboboreira
- Desenvolvimento de material de divulgação e informação (roteiros, guias, folhetos, mapas comunicacionais, web app.)
- Organização e promoção de atividades relacionadas com o desporto e de turismo de natureza (percursos pedestres, trilhos, BTT, etc.)

#### 1.5. Recursos Humanos:

**Presidente:** Joaquim Paulo Pereira

**Vice-presidente:** Joaquim Mota e Silva

**Vogal:** José Luís Gaspar Jorge

**Número de Membros da Assembleia Intermunicipal:** 9

O Mapa de pessoal da AMBT foi aprovado pela Assembleia Intermunicipal de 21 de dezembro de 2017, aquando da aprovação dos Documentos Previsionais para 2018.

Do total de trabalhadores ao serviço da AMBT, 75% são licenciados e 25% têm o 12.º Ano.

Em relação à idade, todos os trabalhadores têm idade superior a 35 anos.

**Quadro n.º 11**  
**Recursos Humanos**

Nível de Escolaridade	2018		Idades	2018	
	N.º	%		N.º	%
Menos de 4 anos de esc.	0	0%	Até 18 anos	0	0%
4 anos de esc.	0	0%	18-24	0	0%
6 anos de esc.	0	0%	25-29	0	0%
9 anos de esc.	0	0%	30-34	0	0%
11 anos de esc.	0	0%	35-39	1	33%
12 anos de esc.	1	33%	40-44	1	33%
Curso Profissional	0	0%	45-49	0	0%
Bacharelato	0	0%	50-54	1	33%
Licenciatura	2	67%	55 ou mais	0	0%
<b>Total dos efetivos</b>	<b>3</b>	<b>100%</b>	<b>Total</b>	<b>3</b>	<b>100%</b>

### 1.6. Organização Contabilística:

Os serviços de contabilidade são únicos e organizados de forma centralizada.

Os registos e demais procedimentos são efetuados num único sistema integrado, capaz de fornecer informação adequada de acordo com os princípios e normas do Plano Oficial de Contabilidade das Autarquias Locais.

Os serviços da Associação de Municípios estão informatizados, respeitando todas as aplicações informáticas e o disposto na legislação em vigor, sendo a empresa prestadora do serviço a MEDIDATA - Sistemas de Informática e Engenharia, SA.

## 2. NOTAS AO BALANÇO E À DEMONSTRAÇÃO DE RESULTADOS

As notas que a seguir se apresentam, visam facultar um completo entendimento das demonstrações financeiras apresentadas com os documentos de prestação de contas exigidas no ponto 8.2 do POCAL, no artigo 6º do Decreto-Lei n.º 54-A/99 e na Resolução n.º 4/2001 do Tribunal de Contas, tendo por finalidade complementar a análise e avaliação da Gestão Autárquica obtida do Balanço e da Demonstração de Resultados.

**8.2.1 - Indicação e justificação das disposições do POCAL que, em casos excepcionais devidamente fundamentados e sem prejuízo do legalmente estabelecido, tenham sido derogadas e dos respetivos efeitos no Balanço e Demonstração de Resultados, tendo em vista a necessidade de estes darem uma imagem verdadeira e apropriada do ativo, do passivo e dos resultados da Associação de Municípios.**

Não houve derrogações às disposições previstas no POCAL.

Os registos contabilísticos foram efetuados em conformidade com os princípios da prudência, especialização, consistência e materialidade.

Os mapas financeiros foram elaborados de acordo com os princípios contabilísticos definidos no ponto 3.2. do POCAL.

### **8.2.3 - Critérios valorimétricos utilizados relativamente às várias rubricas do Balanço e da Demonstração de Resultados, bem como métodos de cálculo respeitantes aos ajustamentos de valor, designadamente amortizações e provisões.**

#### **a) Imobilizações**

O ativo imobilizado, incluindo os investimentos adicionais ou complementares, é valorizado ao custo de aquisição ou ao custo de produção.

Quando os elementos do ativo imobilizado têm uma vida útil limitada ficam sujeitos durante esse período a uma amortização sistemática determinada pelo método das quotas constantes, sendo a quota anual de amortização determinada aplicando-se as taxas de amortização definidas no classificador geral definidas no Cadastro e Inventário dos Bens do Estado (CIBE)

#### **b) Dívidas de e a terceiros**

As dívidas de e a terceiros são expressas pelas importâncias constantes dos documentos que as titulam.

Quando existem riscos associados ao recebimento de dívidas de terceiros, são constituídas provisões para cobranças duvidosas. Para efeitos de constituição da provisão para cobranças duvidosas, consideram-se as dívidas de terceiros que estejam em mora há mais de seis meses e cujo risco de incobrabilidade seja devidamente justificado.

O montante anual acumulado de provisão para cobertura das dívidas referidas no parágrafo anterior é determinado de acordo com as seguintes percentagens:

- a) 50% para dívidas em mora há mais de 6 meses e até 12 meses;
- b) 100% para dívidas em mora há mais de 12 meses.

Não são, no entanto, consideradas de cobrança duvidosa as dívidas do Estado, Regiões Autónomas e autarquias locais, bem como as cobertas por garantia, seguro ou caução, com exceção da importância correspondente à percentagem de desconto ou descoberto obrigatório.

As dívidas de terceiros atingem o montante de 165.292,12 euros, resultante das dívidas dos municípios associados, referentes, quer à comparticipação nos encargos de funcionamento da



*Car,*  
J

Associação, quer da comparticipação nos encargos decorrentes da execução de operações cofinanciadas, de acordo com o quadro abaixo:

**Quadro n.º 12**  
**Caracterização da dívida de terceiros**

<b>Caracterização da Dívida</b>	<b>Dívida em 31.12.218</b>
<b>Curto Prazo</b>	
Município de Cabeceiras de Basto	13 488,04
Município de Celorico de Basto	119 106,08
Município de Mondim de Basto	32 698,00
<b>Sub-Total</b>	<b>165 292,12</b>
<b>Médio e Longo Prazo</b>	
<b>Sub-Total</b>	<b>0,00</b>
<b>TOTAL</b>	<b>165 292,12</b>

### **c) Disponibilidades**

As disponibilidades de caixa e depósitos em instituições financeiras são expressas pelos montantes dos meios de pagamento e dos saldos de todas as contas de depósito, respetivamente.

#### **8.2.6 - Comentário às contas 431 «Despesas de instalação» e 432 «Despesas de investigação e de desenvolvimento».**

Conta 43.3 – Propriedade Industrial e outros direitos – Procedeu-se ao registo das aplicações POCAL e Recursos Humanos, da MEDIDATA, e ao registo da plataforma eletrónica ACINGOV.

#### **8.2.7 - Movimentos ocorridos nas rubricas do ativo imobilizado constantes do Balanço e nas respetivas amortizações e provisões, de acordo com os quadros do Ativo Bruto e das Amortizações e Provisões:**

*4. M*

Quadro n.º 13  
Ativo Bruto

Ativo Bruto						
Rubricas	Saldo Inicial	Reavaliação/ajustamento	Aumentos	Alienações	Transferências e abates	Saldo Final
De bens de domínio público: Terrenos e recursos naturais	25.543,52					25.543,52
Edifícios						
Outras construções e infraestruturas						
Bens do património histórico, artístico e cultural						
Outros bens de domínio público						
Imobilizações em curso						
Adiant. por conta de bens de domínio público						
	<b>25.543,52</b>					<b>25.543,52</b>
De imobilizações incorpóreas Despesas de instalação						
Despesas de investigação e de desenvolvimento						
Propriedade industrial e outros direitos	4.317,30					4.317,30
Outras imobilizações incorpóreas						
Imobilizações em curso						
Adiant. por conta de imobilizações incorpóreas						
	<b>4.317,30</b>					<b>4.317,30</b>
De imobilizações corpóreas Terrenos e recursos naturais						
Edifícios e outras construções						
Equipamento básico	80.411,65					80.411,65
Equipamento de transporte	80.334,54					80.334,54
Ferramentas e utensílios						
Equipamento administrativo	47.856,16		946,25			48.802,41
Taras e vasilhame						
Outras imobilizações corpóreas						
Imobilizações em curso						
Adiant. por conta de imobilizações corpóreas						
	<b>208.602,35</b>		<b>946,25</b>			<b>209.548,60</b>
De investimentos financeiros Partes de capital						
Obrigações e títulos de participação						
Investimentos em imóveis:						
Outras aplicações financeiras:						
Imobilizações em curso						
Adiant. por conta de investimentos financeiros						



Quadro n.º 14  
Amortizações e Provisões

Amortizações e Provisões				
Designação	Saldo inicial	Reforço	Regularizações	Saldo Final
De bens de domínio público: Terrenos e recursos naturais Edifícios Outras construções e infraestruturas Bens do património histórico, artístico e cultural Outros bens de domínio público				
De imobilizações incorpóreas Despesas de instalação Despesas de investigação e de desenvolvimento Propriedade industrial e outros direitos Outras imobilizações incorpóreas	2.709,82	1.438,95		4.148,77
	<b>2.709,82</b>	<b>1.438,95</b>		<b>4.148,77</b>
De imobilizações corpóreas: Terrenos e recursos naturais Edifícios e outras construções Equipamento básico Equipamento de transporte Ferramentas e utensílios Equipamento administrativo Taras e vasilhame Outras imobilizações corpóreas	80.411,65 77.837,05 44.245,05	2.497,49 1.929,08		80.411,65 80.334,54 46.174,13
	<b>202.493,75</b>	<b>4.426,58</b>		<b>206.920,32</b>
De investimentos financeiros Partes de capital Obrigações e títulos de participação Investimentos em imóveis: Outras aplicações financeiras: Outros títulos				

### 8.2.8 – Detalhe dos bens incluídos nos mapas atrás referidos.

O detalhe dos bens incluídos nos mapas da nota anterior pode ser encontrado no anexo "MAPA DE BENS DA ASSOCIAÇÃO" incluído nos documentos de prestação de contas.

### 8.2.12 – Divulgações sobre imobilizações corpóreas e em curso:

**Imobilizações em poder de terceiros, incluindo bens de domínio público cedidos por contrato de concessão, em conformidade com o estabelecido no presente diploma:**



*Alma* 27

**Quadro n.º 15**  
**Imobilizações corpóreas**

Descrição do Bem	Valor Patrimonial	Situação do Bem
Terreno na envolvente ao Castelo de Arnoia, Celorico de Basto – Parcela A	21 000,00	CED
Terreno na envolvente ao Castelo de Arnoia, Celorico de Basto – Parcela B	4 543,52	CED

**8.2.15 - Identificação dos bens de domínio público que não são objeto de amortização e indicação das respetivas razões.**

Em conformidade com o disposto na alínea g), n.º 1, do artigo 36º da Portaria n.º 671/2000, publicada na II Série do Diário da República do dia 17 de Abril, que regulamenta o Cadastro e Inventário de Bens do estado (CIBE), os terrenos não estão sujeitos ao regime de amortizações, pelo que não são objeto de amortização.

**8.2.26 - Descrição desagregada das responsabilidades, por garantias e caucões prestadas e recibos para cobrança.**

**Quadro n.º 16**  
**Garantias e caucões prestadas**

Designação das contas	Saldo da Gerência anterior		Saldo para a gerência seguinte	
	Devedor	Credor	Devedor	Credor
Garantias e caucões		179.034,88 €		163.091,04
Recibos para cobrança				

**8.2.28 - Explicitação e justificação dos movimentos ocorridos no exercício de cada uma das contas da classe 5 «Fundo patrimonial», constantes do balanço.**

**Quadro n.º 17**  
**Aplicação de exercício**

Rubricas	Saldo em 31-12-2017	Aplicação do RL 2017	RL 2018	Amort. Acum. Exerc. Ant.	Outras Variações	Saldo em 31-12-2018
Património	255.306,61					255.306,61
Reservas						
Reservas Legais	28.423,85	3.655,68				32.079,53
Reservas Livres	187.061,11					187.061,11
Doações						
Resultados Transitados	-38.184,65	-62.940,64				-101.125,29
<b>Total</b>	<b>432.606,92</b>	<b>-59.284,96</b>	<b>0,00</b>	<b>0,00</b>	<b>0,00</b>	<b>373.321,96</b>
Resultado Líquido Exercício	73.113,61	73.113,61	-111.661,68			-111.661,68
<b>Total dos Fundos Próprios</b>	<b>505.720,53</b>	<b>0,00</b>	<b>-111.661,68</b>	<b>0,00</b>	<b>0,00</b>	<b>261 660,28</b>

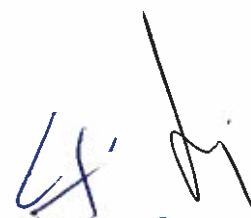
*4/11*



### 8.2.31 - Demonstração dos resultados financeiros

Quadro n.º 18  
Demonstração dos resultados financeiros

Cód. Contas	Custos e perdas	Exercícios		Cód. Contas	Proveitos e ganhos	Exercícios	
		2018	2017			2018	2017
681	Juros suportados			781	Juros obtidos		
683	Amortizações de investimentos em imóveis			782	Ganhos em entidades participadas		
684	Provisões para aplicações financeiras			78.3	Rendimentos de imóveis		
688	Outros custos e perdas financeiros	81,12	39,00				
	<b>TOTAL</b>	<b>81,12</b>	<b>39,00</b>		<b>TOTAL</b>		



Car.

### **3. Notas sobre o Processo Orçamental e Respetiva Execução**

#### **3.1. Modificações do Orçamento**

**3.1.1. Modificações do Orçamento - Receita**

**3.1.2. Modificações do Orçamento - Despesa**

**3.1.3. Modificações ao Plano Plurianual de Investimentos**

**3.1.4. Modificações ao Plano de Atividades Municipal**


#### **3.2. Transferências**

**3.2.1. Transferências Correntes – Receita**

**3.2.2. Transferências de Capital – Receita**

### **X - MAPAS DE BENS DA ASSOCIAÇÃO**

4.01




#### 4. CONSIDERAÇÕES FINAIS

Tendo em conta a análise traçada das atividades, da execução orçamental e da situação patrimonial da Associação de Municípios, referente ao ano de 2018, devidamente enquadrada pelo facto de todos os indicadores legais e obrigatórios terem sido cumpridos e os objetivos a que o Conselho Diretivo se propôs terem sido globalmente conseguidos, julgo estarem reunidas as condições objetivas para que estes documentos sejam apreciados favoravelmente.

Amarante, 11 de abril de 2019.

O Presidente do Conselho Diretivo,



(Paulo Pereira, Dr.)

7  
Alegre

<http://www.baixotamega.pt/>



*Handwritten signature*

## ANEXOS

*Handwritten signature*

*Handwritten signature*

### **III. MAPA DO CONTROLO ORÇAMENTAL DA RECEITA**

*Handwritten signature*

MAPA DO CONTROLO ORÇAMENTAL DA RECEITA

ANO 2018  
PÁG. 1

ENTIDADE - ASSOCIAÇÃO DE MUNICÍPIOS DO BAIXO TÂMEGA Período: 2018/01/01 a 2018/12/31

CLASSIFICAÇÃO ECONÓMICA		PREVISÕES CORRIGIDAS	RECEITAS POR COBRAR NO INÍCIO DO ANO	RECEITAS LIQUIDADAS	LIQUIDAÇÕES ANULADAS	RECEITAS COBRADAS BRUTAS	REEMBOLSOS/RESTITUIÇÕES		RECEITA COBRADA LIQUIDA	RECEITAS POR COBRAR NO FINAL DO ANO	GRAU EXEC. FINAN. DAS REC. (12) a
CÓDIGO	DESCRIÇÃO						EMITIDOS	PAGOS			
(1)	(2)	(3)	(4)	(5)	(6)	(7)	(8)	(9)	(10 = 7-9)	(11=4+5-6-7)	(12) a
	<b>RECEITAS CORRENTES</b>	<b>820.348,27</b>	<b>292.626,06</b>	<b>532.455,61</b>	<b>247.940,02</b>	<b>419.323,53</b>			<b>419.323,53</b>	<b>157.818,12</b>	<b>51.1</b>
<b>06</b>	TRANSFERÊNCIAS CORRENTES	<b>820.248,27</b>	292.626,06	<b>532.414,98</b>	<b>247.940,02</b>	<b>419.282,90</b>			<b>419.282,90</b>	<b>157.818,12</b>	<b>51.1</b>
<b>0603</b>	ADMINISTRAÇÃO CENTRAL	<b>295.527,00</b>		<b>252.202,19</b>		<b>252.202,19</b>			<b>252.202,19</b>		<b>85.3</b>
<b>060306</b>	ESTADO-PARTICIPAÇÃO COMUNITÁRIA PROJECTOS CO-FINANCIADOS	<b>295.477,00</b>		<b>252.202,19</b>		<b>252.202,19</b>			<b>252.202,19</b>		<b>85.4</b>
06030601	FEDER	295.477,00		252.202,19		252.202,19			252.202,19		85.4
<b>060307</b>	Serviços e Fundos Autónomos	<b>50,00</b>									
06030701	DOLMEN	50,00									
<b>0605</b>	ADMINISTRAÇÃO LOCAL	<b>524.721,27</b>	292.626,06	<b>280.212,79</b>	<b>247.940,02</b>	<b>167.080,71</b>			<b>167.080,71</b>	<b>157.818,12</b>	<b>31.8</b>
<b>060501</b>	Continente	<b>524.721,27</b>	292.626,06	<b>280.212,79</b>	<b>247.940,02</b>	<b>167.080,71</b>			<b>167.080,71</b>	<b>157.818,12</b>	<b>31.8</b>
<b>06050101</b>	Municípios	<b>512.721,27</b>	292.626,06	<b>280.212,79</b>	<b>247.940,02</b>	<b>167.080,71</b>			<b>167.080,71</b>	<b>157.818,12</b>	<b>32.6</b>
0605010101	Câmara Municipal de Amarante	61.384,27		47.528,54		47.528,54			47.528,54		77.4
0605010102	Câmara Municipal de Baião	89.628,00		70.346,69		70.346,69			70.346,69		78.5
0605010103	Câmara Municipal de Cabeceiras de Basto	11.989,00	11.988,04							11.988,04	
0605010104	Câmara Municipal de Celorico de Basto	306.503,00	247.940,02	158.134,64	247.940,02	45.002,56			45.002,56	113.132,08	14.7
0605010105	Câmara Municipal de Marco de Canaveses	9.011,00		4.202,92		4.202,92			4.202,92		46.6
0605010106	Câmara Municipal de Mondim de Basto	32.698,00	32.698,00							32.698,00	
0605010108	Câmara Municipal de Resende	1.508,00									
<b>06050102</b>	Comunidades Intermunicipais	<b>12.000,00</b>									
0605010201	CIM - Tâmega e Sousa	12.000,00									
<b>08</b>	OUTRAS RECEITAS CORRENTES	<b>100,00</b>		<b>40,63</b>		<b>40,63</b>			<b>40,63</b>		<b>40.6</b>
<b>0801</b>	OUTRAS	<b>100,00</b>		<b>40,63</b>		<b>40,63</b>			<b>40,63</b>		<b>40.6</b>
<b>080199</b>	OUTRAS	<b>100,00</b>		<b>40,63</b>		<b>40,63</b>			<b>40,63</b>		<b>40.6</b>
08019999	Diversas	100,00		40,63		40,63			40,63		40.6
	<b>RECEITAS DE CAPITAL</b>	<b>188.916,00</b>	14.593,11	<b>148.769,01</b>	<b>13.093,11</b>	<b>142.795,01</b>			<b>142.795,01</b>	<b>7.474,00</b>	<b>75.6</b>
<b>10</b>	TRANSFERÊNCIAS DE CAPITAL	<b>188.916,00</b>	14.593,11	<b>148.769,01</b>	<b>13.093,11</b>	<b>142.795,01</b>			<b>142.795,01</b>	<b>7.474,00</b>	<b>75.6</b>
<b>1003</b>	ADMINISTRAÇÃO CENTRAL	<b>138.554,00</b>		<b>138.116,46</b>		<b>138.116,46</b>			<b>138.116,46</b>		<b>99.7</b>
<b>100307</b>	ESTADO- PARTICIPAÇÃO COMUNITÁRIA EM PROJECTOS CO-FINANCIADOS	<b>138.554,00</b>		<b>138.116,46</b>		<b>138.116,46</b>			<b>138.116,46</b>		<b>99.7</b>
10030701	FEDER	138.504,00		138.116,46		138.116,46			138.116,46		99.7
10030702	DOLMEN	50,00									
<b>1005</b>	ADMINISTRAÇÃO LOCAL	<b>50.362,00</b>	14.593,11	<b>10.652,55</b>	<b>13.093,11</b>	<b>4.678,55</b>			<b>4.678,55</b>	<b>7.474,00</b>	<b>9.3</b>
<b>100501</b>	CONTINENTE	<b>50.362,00</b>	14.593,11	<b>10.652,55</b>	<b>13.093,11</b>	<b>4.678,55</b>			<b>4.678,55</b>	<b>7.474,00</b>	<b>9.3</b>
<b>10050101</b>	Municípios	<b>50.362,00</b>	14.593,11	<b>10.652,55</b>	<b>13.093,11</b>	<b>4.678,55</b>			<b>4.678,55</b>	<b>7.474,00</b>	<b>9.3</b>
1005010101	Câmara Municipal de Amarante	675,00									
1005010102	Câmara Municipal de Baião	581,00									
1005010103	Câmara Municipal de Cabeceiras de Basto	1.500,00	1.500,00							1.500,00	
1005010104	Câmara Municipal de Celorico de Basto	40.090,00	13.093,11	6.451,92	13.093,11	477,92			477,92	5.974,00	1.2
1005010105	Câmara Municipal de Marco de Canaveses	234,00									
1005010108	Câmara Municipal de Resende	7.282,00		4.200,63		4.200,63			4.200,63		57.7
	<b>OUTRAS RECEITAS</b>	<b>174.125,73</b>		<b>174.125,73</b>		<b>174.125,73</b>			<b>174.125,73</b>		<b>100.0</b>
<b>16</b>	SALDO DA GERÊNCIA ANTERIOR	<b>174.125,73</b>		<b>174.125,73</b>		<b>174.125,73</b>			<b>174.125,73</b>		<b>100.0</b>

(a) (12 = 10 / 3 \* 100)

MAPA DO CONTROLO ORÇAMENTAL DA RECEITA

ANO 2018  
PÁG. 2


ENTIDADE

ASSOCIAÇÃO DE MUNICÍPIOS DO BAIXO TÂMEGA


Período: 2018/01/01 a 2018/12/31

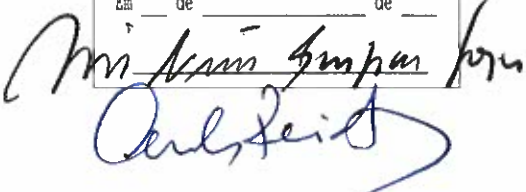
CLASSIFICAÇÃO ECONÓMICA		PREVISÕES CORRIGIDAS	RECEITAS POR COBRAR NO INÍCIO DO ANO (4)	RECEITAS LIQUIDADAS (5)	LIQUIDAÇÕES ANULADAS (6)	RECEITAS COBRADAS BRUTAS (7)	REEMBOLSOS/RESTITUIÇÕES		RECEITA COBRADA LIQUIDA (10 = 7-9)	RECEITAS POR COBRAR NO FINAL DO ANO (11=4+5-6-7)	GRAU EXEC. FINAN. DAS REC. (12)a
CÓDIGO (1)	DESCRIÇÃO (2)						EMITIDOS (8)	PAGOS (9)			
1601	SALDO ORÇAMENTAL	174.125,73		174.125,73		174.125,73			174.125,73		100.0
160101	NA POSSE DO SERVIÇO	174.125,73		174.125,73		174.125,73			174.125,73		100.0
TOTAL		1.183.390,00	307.219,17	855.350,35	261.033,13	736.244,27			736.244,27	165.292,12	62.2

(a) (12 = 10 / 3 \* 100)

Em \_\_\_ de \_\_\_ de \_\_\_  


Maria Maria Gonçalves

Isabel Vieira  


Em \_\_\_ de \_\_\_ de \_\_\_  


4/11

*Oliver* *J*

#### **IV. MAPA DO CONTROLO ORÇAMENTAL DA DESPESA**

*cf M*



MAPA DO CONTROLE ORÇAMENTAL DA DESPESA

CLASSIFICAÇÃO		DOTAÇÕES CORRIGIDAS (3)	COMPROMISSOS ASSUMIDOS			DESPESA PAGA (7)	DIFERENÇAS			GRU DE EXECUÇÃO ORÇAMENTAL DA DESPESA (11) a)
ECONÔMICA (1)	DESCRIÇÃO (2)		EXERCÍCIO (4)	EXERCÍCIOS FUTUROS (5)	TOTAL (6)		DOTAÇÃO NÃO COMPROMETIDA (8 = 3 - 4)	SALDO (9 = 3 - 7)	COMPROMISSOS POR PAGAR (10 = 4 - 7)	
06020365	Outras	17.699,00	17.699,81		17.699,81	17.699,81	3,13	3,19		99,36
	<b>DESPESAS DE CAPITAL</b>	<b>231.408,00</b>	<b>214.748,77</b>		<b>214.748,77</b>	<b>158.087,29</b>	<b>16.659,23</b>	<b>73.320,71</b>	<b>56.661,48</b>	68,32
07	<b>AQUISIÇÃO DE BENS DE CAPITAL</b>	<b>231.407,00</b>	<b>214.748,77</b>		<b>214.748,77</b>	<b>158.087,29</b>	<b>16.658,23</b>	<b>73.319,71</b>	<b>56.661,48</b>	68,32
0701	<b>INVESTIMENTOS</b>	<b>231.406,00</b>	<b>214.748,77</b>		<b>214.748,77</b>	<b>158.087,29</b>	<b>16.657,23</b>	<b>73.318,71</b>	<b>56.661,48</b>	68,32
070103	<b>EDIFÍCIOS</b>	<b>230.455,00</b>	<b>213.802,52</b>		<b>213.802,52</b>	<b>157.141,04</b>	<b>16.652,48</b>	<b>73.313,96</b>	<b>56.661,48</b>	68,19
07010307	OUTROS	230.455,00	213.802,52		213.802,52	157.141,04	16.652,48	73.313,96	56.661,48	68,19
070104	<b>CONSTRUÇÕES DIVERSAS</b>	<b>2,00</b>					<b>2,00</b>	<b>2,00</b>		
07010406	Instalações Desportivas e Recreativas	2,00					2,00	2,00		
070107	EQUIPAMENTO DE INFORMÁTICA	947,00	946,25		946,25	946,25	0,75	0,75		99,92
070108	SOFTWARE INFORMÁTICO	1,00					1,00	1,00		
070115	OUTROS INVESTIMENTOS	1,00					1,00	1,00		
0703	<b>BENS DE DOMÍNIO PÚBLICO</b>	<b>1,00</b>					<b>1,00</b>	<b>1,00</b>		
070303	<b>OUTRAS CONSTRUÇÕES E INFRA-ESTRUTURAS</b>	<b>1,00</b>					<b>1,00</b>	<b>1,00</b>		
07030302	SINALIZAÇÃO E TRÂNSITO	1,00					1,00	1,00		
11	<b>OUTRAS DESPESAS DE CAPITAL</b>	<b>1,00</b>					<b>1,00</b>	<b>1,00</b>		
1102	<b>DIVERSAS</b>	<b>1,00</b>					<b>1,00</b>	<b>1,00</b>		
110201	Restituições	1,00					1,00	1,00		
	<b>TOTAL</b>	<b>1.183.390,00</b>	<b>739.900,80</b>		<b>739.900,80</b>	<b>601.300,37</b>	<b>383.463,20</b>	<b>562.089,01</b>	<b>198.599,83</b>	<b>50,81</b>

(a) (11 = 7 / 3 \* 100)

Em \_\_\_\_\_ de \_\_\_\_\_  
 Ana Maria Campos Lima  
 Cristine Vieira  
 Ana Maria Campos Lima

Em \_\_\_\_\_ de \_\_\_\_\_  
 Ana Maria Campos Lima  
 Ana Maria Campos Lima

4.07

*Handwritten signature and initials*

## **V. EXECUÇÃO ANUAL DAS GRANDES OPÇÕES DO PLANO**

*Handwritten signature and initials*



OBJECTIVO	CÓDIGO DA CLASSIFIC. ECONÔMICA	CÓDIGO/ANO/TIPO/NÚMERO DO PROJ. ACÇÃO	DESCRIÇÃO	FORMA DE REALIZAÇÃO	PONTE DE FINANCIAMENTO			DATAS		MONTANTE PREVISTO		MONTANTE EXECUTADO		EXEC. FINAN ANUAL GLOBAL	EXEC. FINAN CETRA
					AC	AA	FC	INICIO	FIN	ANO	ANOS ANTERIORES	ANO	TOTAL		
1.1.1.1.1.1.	01/070107	01	Funções gerais	OUTRA	100.0	2018/01/01	2018/12/31	949,00	949,00	949,00	946,25	946,25	946,25	99,71	99,71
		02	Administração geral					949,00	949,00	946,25	946,25	946,25	99,71	99,71	
		03	Equipamento de informática					949,00	949,00	946,25	946,25	946,25	99,71	99,71	
		04	Software informático					947,00	947,00	946,25	946,25	946,25	99,71	99,71	
		05	Outros investimentos					1,00	1,00	1,00	1,00	1,00	99,92	99,92	
		06	Funções sociais					1,00	1,00	1,00	1,00	1,00	99,92	99,92	
		07	Ordenamento do território					1,00	1,00	1,00	1,00	1,00	99,92	99,92	
		08	SIAMOSE - Sistema de Informação e Monitorização Socio-ecológica					1,00	1,00	1,00	1,00	1,00	99,92	99,92	
		09	Definição da estratégia de comunicação e marketing					1,00	1,00	1,00	1,00	1,00	99,92	99,92	
		10	Serviços para a definição da identidade e estratégia de comunicação					1,00	1,00	1,00	1,00	1,00	99,92	99,92	
		2.4.4.2.	01/020220					01	Promoção e divulgação da Serra da Aboboreira	OUTRA	100.0	2018/01/01	2018/12/31	90.001,00	90.001,00
02	Aquisição de sinalética			50.199,00	50.199,00	50.199,00	50.199,00	50.199,00	95,10					49,96	
03	Material de divulgação e informação			30.000,00	30.000,00	27.100,00	27.100,00	27.100,00	90,33					45,16	
04	Produção de filmes e conteúdos fotográficos			50.000,00	50.000,00	25.500,00	25.500,00	25.500,00	51,00					25,50	
05	Seminários de divulgação			10.000,00	10.000,00	4.800,00	4.800,00	4.800,00	48,00					48,00	
06	Ações de sensibilização com vista à protecção e conservação da natureza			30.000,00	30.000,00	16.750,00	16.750,00	16.750,00	55,83					27,91	
07	Ações de informação e sensibilização			30.000,00	30.000,00	16.750,00	16.750,00	16.750,00	55,83					27,91	
08	Promoção turística do território e dos recursos endógenos e dinamização de atividades			52.220,00	52.220,00	19.600,00	19.600,00	19.600,00	37,53					18,76	
09	Promoção de feiras			5.000,00	5.000,00	5.000,00	5.000,00	5.000,00	100,00					100,00	
10	Organização de eventos desportivos, natureza e bem-estar			17.220,00	17.220,00	5.000,00	5.000,00	5.000,00	29,03					14,51	
11	Seminário temático			30.000,00	30.000,00	14.600,00	14.600,00	14.600,00	48,67					24,33	
2.5.2.5.1.	01/020214	01	Avaliação e gestão do impacto do projeto no território	OUTRA	100.0	2016/05/01	2018/12/31	12.300,00	12.300,00	12.300,00	17.220,00	17.220,00	17.220,00	100,00	77,50
		02	Estudo de impacto e avaliação de riscos da implementação do projeto					6.150,00	6.150,00	6.150,00	6.150,00	6.150,00	100,00	100,00	
		03	Estudo de monitorização e redefinição da estratégia					6.150,00	6.150,00	6.150,00	6.150,00	6.150,00	100,00	100,00	
		04	Serviços culturais, recreativos e religiosos					811.346,00	811.346,00	561.654,38	561.654,38	561.654,38	69,23	33,82	
		05	Cultura					687.120,00	687.120,00	146.654,38	146.654,38	146.654,38	21,34	9,91	
		06	Elaboração de estudos, projetos e consultadoria					19.600,00	19.600,00	119.262,00	119.262,00	119.262,00	608,48	276,81	
		07	MOSTEIRO DO SALVADOR DE FREIXO DE BAIXO					1,00	1,00	119.262,00	119.262,00	119.262,00	119,26	119,26	
		08	Conservação, salvaguarda e valorização da Igreja de Freixo de Baixo, Porto, Amarante, Freixo de Baixo					1,00	1,00	119.262,00	119.262,00	119.262,00	119,26	119,26	
		09	MOSTEIRO DE SÃO MARTINO DE MANCIELOS					201.143,00	201.143,00	17.392,38	17.392,38	17.392,38	8,64	4,32	
		10	Conservação, salvaguarda e valorização da Igreja de Mancieolos, Porto, Amarante, Mancieolos					195.608,00	195.608,00	17.392,38	17.392,38	17.392,38	8,86	4,43	
		11	PAÇO DE DONA LOBA					5.535,00	5.535,00	5.535,00	5.535,00	5.535,00	100,00	100,00	
2.5.2.5.1.	01/020214	01	Definição programática e metodológica para conservação, salvaguarda e valorização do Paço de Dona Loba, Amarante, Porto, Padronelo	OUTRA	100.0	2016/07/01	2018/12/31	48.586,00	48.586,00	48.586,00	48.585,00	48.585,00	48.585,00	100,00	100,00
		02	Estudo da paisagem para conservação, salvaguarda e valorização do Paço de Dona Loba, Amarante, Porto, Padronelo					30.750,00	30.750,00	30.750,00	30.750,00	30.750,00	100,00	100,00	
		03	Execução de trabalhos arqueológicos para a conservação, salvaguarda e valorização do Paço de Dona Loba, Amarante, Porto, Padronelo					6.150,00	6.150,00	6.150,00	6.150,00	6.150,00	100,00	100,00	
		04	Execução de estudo de história do Paço de Dona Loba, Amarante, Porto, Padronelo					1,00	1,00	1,00	1,00	1,00	100,00	100,00	
		05	Execução de estudo de história do Paço de Dona Loba, Amarante, Porto, Padronelo					11.685,00	11.685,00	11.685,00	11.685,00	11.685,00	100,00	100,00	
		06	MOSTEIRO DE SANTO ANDRÉ DE ANCEDE					247.179,00	247.179,00	247.179,00	247.179,00	247.179,00	100,00	100,00	
		07	Execução de estudo de história do Paço de Dona Loba, Amarante, Porto, Padronelo					464.580,00	464.580,00	298.902,38	298.902,38	298.902,38	64,38	32,19	
		08	Execução de estudo de história do Paço de Dona Loba, Amarante, Porto, Padronelo					763.482,38	763.482,38	763.482,38	763.482,38	763.482,38	100,00	100,00	
		09	Execução de estudo de história do Paço de Dona Loba, Amarante, Porto, Padronelo					253.353,74	253.353,74	253.353,74	253.353,74	253.353,74	100,00	100,00	
		10	A TRANSSPORTAR ...					253.353,74	253.353,74	253.353,74	253.353,74	253.353,74	100,00	100,00	

*Handwritten signature*

*Handwritten signature*

OBJECTIVO	CÓDIGO DA CLASSIFIC. ECONÓMICA	CÓDIGO/ANO/TIPO/NÚMERO DO PROJ. ACÇÃO	DESCRIÇÃO	FORMA DE REALIZAÇÃO	FORTE DE FINANCIAMENTO			DATAS			MONTANTE PREVISTO			MONTANTE EXECUTADO			EXEC. FINAN. CEIRA ANUAL % (a) % (b)
					AC	AA	FC	INIÇIO	FIM	ANO	ANOS ANTERIORES	TOTAL	ANO	TOTAL	ANO	TOTAL	
			A TRANSPORTAR ...								664.580,00	298.922,38	763.482,38	253.353,74	253.353,74		
			OUTRA		15.0	85.0	2016/07/01	2018/12/31		79.000,00		79.000,00					
			OUTRA		15.0	85.0	2016/07/01	2018/12/31		36.900,00		36.900,00					
			OUTRA		15.0	85.0	2016/07/01	2018/12/31		108.597,00		108.597,00					
			OUTRA		15.0	85.0	2016/07/01	2018/12/31		22.682,00		22.682,00					
			EMPREITADA		15.0	85.0	2016/07/01	2018/12/31		34.846,00	10.000,00	44.846,00					
			OUTRA		15.0	85.0	2016/07/01	2018/12/31		11.275,00		11.275,00					
			OUTRA		15.0	85.0	2016/07/01	2018/12/31		11.275,00		11.275,00					
			OUTRA		15.0	85.0	2016/07/01	2018/12/31		57.990,00		57.990,00					
			OUTRA		15.0	85.0	2016/07/01	2018/12/31		15.700,00		15.700,00					
			OUTRA		15.0	85.0	2016/07/01	2018/12/31		30.454,00		30.454,00					
			OUTRA		15.0	85.0	2016/07/01	2018/12/31		5.893,00		5.893,00					
			OUTRA		15.0	85.0	2016/07/01	2018/12/31		5.945,00		5.945,00					
			OUTRA		15.0	85.0	2016/07/01	2018/12/31		39.300,00		39.300,00					
			OUTRA		15.0	85.0	2016/07/01	2018/12/31		39.300,00		39.300,00					
			OUTRA		100.0	2017/01/01	2018/12/31		27.200,00		27.200,00						
			OUTRA		124.226,00				415.000,00		539.226,00						
			OUTRA		17.467,00				310.000,00		327.467,00						
			EMPREITADA		310.001,00				310.000,00		310.000,00						
			EMPREITADA		106.759,60				105.000,00		211.759,60						
			OUTRA		1,00				50.000,00		50.000,00						
			EMPREITADA		1.500,00				1.500,00		1.500,00						
			OUTRA		28.000,00				28.000,00		28.000,00						
			OUTRA		20.000,00				20.000,00		20.000,00						
			OUTRA		8.000,00				8.000,00		8.000,00						
			OUTRA		24.000,00				55.000,00		79.000,00						
			OUTRA		24.000,00				50.000,00		74.000,00						
			OUTRA		5.000,00				5.000,00		5.000,00						
			OUTRA		53.257,00				30.000,00		83.257,00						
			OUTRA		23.257,00				23.257,00		23.257,00						
			OUTRA		52.863,00				52.863,00		52.863,00						
			OUTRA		52.863,00				52.863,00		52.863,00						
			OUTRA		52.863,00				52.863,00		52.863,00						
			OUTRA		1.006.596,00				723.902,38		1.730.498,38						
			A TRANSPORTAR ...														
			OUTRA		18.406,65				18.406,65		18.406,65						
			OUTRA		18.406,65				18.406,65		18.406,65						
			OUTRA		18.406,65				18.406,65		18.406,65						
			OUTRA		18.406,65				18.406,65		18.406,65						
			OUTRA		485.163,74				485.163,74		485.163,74						

Carv

OBJECTIVO	CÓDIGO DA CLASSIFIC. ECONÓMICA	CÓDIGO/ANO/TIPO/NÚMERO DO PROJ. ACÇÃO	DESCRIÇÃO	FORMA DE REALIZAÇÃO	FONTE DE FINANCIAMENTO			DATAS		MONTANTE PREVISTO			MONTANTE EXECUTADO			EXEC. FINAN. ANUAL % (a)	EXEC. FINAN. CEIRA GLOBAL % (b)	
					AC	AA	FC	INÍCIO	FIM	ANO	ANOS ANTERIORES	ANO	ANOS ANTERIORES	ANO				
01/040702	0101	2018 A 9	Protocolo para implementação do Plano de Desenvolvimento do Setor Agroalimentar do Baixo Tâmega	OUTRA	100.0			2018/01/01	2018/12/31	1.006.596,00	723.902,38	1.730.498,38	485.163,74	485.163,74	18.406,65	18.406,65	34.82	34.82
TOTAL GERAL.....										1.059.459,00	723.902,38	1.783.361,38	503.570,39	503.570,39	503.570,39	47.53	28.24	

**Anotações**

a) Execução Financeira Anual = (Executado no Ano + 100) / Previsto no Ano

b) Execução Financeira Global = (Total Executado + 100) / (Realizado em Anos Anteriores + Total Previsto)

ORGÃO EXECUTIVO  
Em \_\_\_ de \_\_\_\_\_ de \_\_\_\_\_

*Amélia Gomes*  
*Presidente*

ORGÃO DELIBERATIVO  
Em \_\_\_ de \_\_\_\_\_ de \_\_\_\_\_

*Amélia Gomes*  
*Presidente*

*Amélia Gomes*



## VI. MAPA DOS FLUXOS DE CAIXA

Clara  
4/10/18

RESUMO DOS FLUXOS DE CAIXA

ENTIDADE

ASSOCIAÇÃO DE MUNICÍPIOS DO BAIXO TÂMEGA

ANO 2018  
PAG. 1

Recebimentos			Pagamentos		
Saldo da gerência anterior .....		247.062,96	Despesas orçamentais .....		601.300,97
Execução orçamental .....	174.125,73		Correntes .....	443.213,68	
Operações de tesouraria ...	72.937,23		Capital .....	158.087,29	
Receitas orçamentais .....		562.118,54	Operações de tesouraria .....		98.921,49
Correntes .....	419.323,53		Saldo para a gerência seguinte ...		195.900,39
Capital .....	142.795,01		Execução orçamental .....	134.943,30	
Outras .....			Operações de tesouraria .....	60.957,09	
Operações de tesouraria .....		86.941,35	Total .....		896.122,85
Total .....		896.122,85			

ORGÃO EXECUTIVO  
Em \_\_\_ de \_\_\_ de \_\_\_

ORGÃO DELIBERATIVO  
Em \_\_\_ de \_\_\_ de \_\_\_

*Am. Am. Gumpen*  
*Carlos R. B.*  
*Christine Vieira*

*Am. Am. Gumpen*  
*Carlos R. B.*

*[Handwritten signature]*

## VII. MAPA DAS OPERAÇÕES DE TESOURARIA

*[Handwritten signature]*

ENTIDADE		OPERAÇÕES DE TESOUREARIA					DATA	ANO	PAGINA
		Período: 2018/01/01 a 2018/12/31					2019/04/11	2018	1
COD. CONTA	TERCEIRO	DESIGNAÇÃO	SALDO DA GERÊNCIA ANTERIOR		MOVIMENTO ANUAL		SALDO PARA A GERÊNCIA SEGUINTE		
			DEVEDOR	CRETOR	DEBITO	CREDITO	DEVEDOR	CRETOR	
24		ESTADO E OUTROS ENTES PÚBLICOS		1.800,01	81.329,05	79.529,04			
24.2		Retenção de impostos sobre rendimentos		1.800,00	57.294,00	55.494,00			
24.2.1		Trabalho dependente			10.650,00	10.650,00			
24.2.2		Trabalho independente		1.800,00	46.644,00	44.844,00			
	8	IGCP, E.P.E - AGÊNCIA DE GESTÃO DA TESOUREARIA E DA DÍVIDA PÚBLICA			7.575,00		7.575,00		
	52	DAVIDE MIGUEL GUIMARÃES MALHEIRO			30.750,00	37.000,00		6.250,00	
	55	ARTUR JAIME DOS SANTOS ANICETO DE ALMEIDA DUARTE			2.460,00	2.960,00		500,00	
	56	LIDIA COSTA		1.800,00	1.800,00				
	68	TERESA SOFIA FARIA CUNHA FERREIRA			4.059,00	4.884,00		825,00	
24.5		Contribuições para a Segurança Social		0,01	24.035,05	24.035,04			
24.5.1		CAIXA GERAL DE APOSENTAÇÕES			5.542,73	5.542,73			
24.5.1.1		CGA - Descontos do Pessoal			1.754,55	1.754,55			
24.5.1.2		CGA - Outros			3.788,18	3.788,18			
24.5.2		ADSE			2.199,30	2.199,30			
24.5.2.1		Descontos do Pessoal			2.199,30	2.199,30			
24.5.3		INSTITUTO DE GESTÃO FIN. DA SEGURANÇA SOCIAL		0,01	16.293,02	16.293,01			
24.5.3.1		IGFSS - Descontos do Pessoal			5.157,52	5.157,52			
24.5.3.2		IGFSS - Outros		0,01	11.135,50	11.135,49			
26		OUTROS DEVEDORES E CREDORES	71.137,22		17.592,44	7.412,31		60.957,09	
26.1		Fornecedores de imobilizado	71.137,22		17.592,44	7.412,31		60.957,09	
26.1.2		Fornecedores de imobilizado c/ garantias	71.137,22		17.592,44	7.412,31		60.957,09	
26.1.2.1		Fornecedores de imobilizado c/ garantias-indiv.	71.137,22		17.592,44	7.412,31		60.957,09	
	27	LUSOCOL, SOCIEDADE LUSA DE CONSTRUÇÕES, LDA.		18.207,14	2.240,11	6.554,06		22.521,09	
	28	AUGUSTO DE OLIVEIRA FERREIRA & C.ª, LDA.		2.768,60	2.768,60				
	29	ALFREDO & CARVALHIDO, LDA.		16.372,83	6.250,87			10.121,96	
	30	IN SITU - CONSERVAÇÃO DE BENS CULTURAIS, LDA.		2.728,28				2.728,28	
	33	LOVIMEC - RENOVAÇÃO URBANA E CONSTRUÇÕES UNIP., LDA.		2.160,00				2.160,00	
	38	TPS - TEIXEIRA PINHO SOARES, CONSTRUÇÃO CIVIL, LDA.		3.624,21	2.329,85			1.294,36	
	39	SOALVAP, LDA.		3.288,01	2.466,01			822,00	
	41	ARTE E TALHA - CONSERVAÇÃO E RESTAURO, UNIP. LDA.		1.537,00	1.537,00				
	42	OFFICIOS CRAO, LDA.		200,00				200,00	
	50	ANTÓNIO ALCINO OLIVEIRA TEIXEIRA - UNIPESSOAL, LDA		9.204,41				9.204,41	
	70	NORTS - ENGENHARIA E CONSTRUÇÃO, SA		9.097,74				9.097,74	
	75	NASCIMENTO PINTO		1.949,00		858,25		2.807,25	
TOTAL ...				72.937,23	98.921,49	86.941,35		60.957,09	

Em de \_\_\_\_\_ de \_\_\_\_\_

Em de \_\_\_\_\_ de \_\_\_\_\_

*Carlos Vieira*

*Carlos Vieira*

*Carlos Vieira*



## VIII. BALANÇO E DEMONSTRAÇÃO DE RESULTADOS





## BALANÇO

ANO 2018  
PAG. 1

ENTIDADE

ASSOCIAÇÃO DE MUNICÍPIOS DO BAIXO TÂMEGA

2018/01/01 a 2018/12/31

CÓDIGO DAS CONTAS	ATIVO	EXERCÍCIOS			
		N			N - 1
		AB	A/P	AL	AL
	Imobilizado:				
	Bens de domínio público				
451	Terrenos e recursos naturais	25.543,52		25.543,52	25.543,52
452	Edifícios				
453	Outras construções e infra-estruturas				
455	Bens do património histórico, artístico e cultural				
459	Outros bens de domínio público				
445	Imobilizações em curso				
446	Adiantamentos por conta de bens de domínio público				
		25.543,52		25.543,52	25.543,52
	Imobilizações incorpóreas				
431	Despesas de instalação				
432	Despesas de investigação e de desenvolvimento				
433	Propriedade industrial e outros direitos	4.317,30	4.148,77	168,53	1.607,48
439	Outras imobilizações incorpóreas				
443	Imobilizações em curso				
449	Adiantamentos por conta de imobilizações incorpóreas				
		4.317,30	4.148,77	168,53	1.607,48
	Imobilizações corpóreas				
421	Terrenos e recursos naturais				
422	Edifícios e outras construções				
423	Equipamento básico	80.411,65	80.411,65		
424	Equipamento de transporte	80.334,54	80.334,54		2.497,49
425	Ferramentas e utensílios				
426	Equipamento administrativo	48.802,41	46.174,13	2.628,28	3.611,11
427	Taras e vasilhame				
429	Outras imobilizações corpóreas				
442	Imobilizações em curso				
448	Adiantamento por conta de imobilizações corpóreas				
		209.548,60	206.920,32	2.628,28	6.108,60
	Investimentos financeiros				
411	Partes de capital				
412	Obrigações e títulos de participação				
414	Investimentos em imóveis				
415	Outras aplicações financeiras				
441	Imobilizações em curso				
447	Adiantamentos por conta de investimentos financeiros				
	Circulante:				
	Existências:				
36	Matérias Primas, subsidiárias e de consumo				
35	Produtos e trabalhos em curso				
34	Subprodutos, desperdícios, resíduos e refugos				
33	Produtos acabados e intermédios				

Acr.

4/17

## BALANÇO

ANO 2018  
PAG. 2

ENTIDADE

ASSOCIAÇÃO DE MUNICÍPIOS DO BAIXO TÂMEGA

2018/01/01 a 2018/12/31

CÓDIGO DAS CONTAS	ACTIVO	EXERCÍCIOS			
		N			N - 1
		AB	A/P	AL	AL
32	Mercadorias				
37	Adiantamentos por conta de compras				
	Dívidas de terceiros - Medio e longo prazos:(a)				
282	Empréstimos concedidos de m/l prazo				
	Dívidas de terceiros - Curto prazo:				
28	Empréstimos concedidos				
211	Clientes c/c				
212	Contribuintes c/c				
213	Utentes c/c				
218	Clientes, contribuintes e utentes de cobrança duvidosa				
251	Devedores pela execução do orçamento				
229	Adiantamentos a fornecedores				
2619	Adiantamentos a fornecedores de imobilizado				
24	Estado e outros entes públicos				
264	Administração autárquica				
262+263+267+268	Outros devedores	165.292,12		165.292,12	307.219,17
		165.292,12		165.292,12	307.219,17
	Títulos negociáveis:				
151	Acções				
152	Obrigações e títulos de participação				
153	Títulos de dívida pública				
159	Outros títulos				
18	Outras aplicações de tesouraria				
	Depositos em instituições financeiras e Caixa:				
12	Depositos em instituições financeiras	195.900,39		195.900,39	247.062,96
11	Caixa				
		195.900,39		195.900,39	247.062,96
	Acréscimos e diferimentos:				
271	Acréscimos de proveitos				

Quesi

4.07

## BALANÇO

ANO 2018  
PAG. 3

ENTIDADE

ASSOCIAÇÃO DE MUNICÍPIOS DO BAIXO TÂMEGA

2018/01/01 a 2018/12/31


CÓDIGO DAS CONTAS	ACTIVO	EXERCÍCIOS			
		N			N - 1
		AB	A/P	AL	AL
272	Custos diferidos				
	Total de amortizações .....		211.069,09		
	Total de provisões.....				
	Total do activo .....	600.601,93	211.069,09	389.532,84	587.541,73



## BALANÇO

ANO 2018  
PAG. 4

ENTIDADE	ASSOCIAÇÃO DE MUNICÍPIOS DO BAIXO TÂMEGA	2018/01/01 a 2018/12/31	
		EXERCÍCIOS	
CÓDIGO DAS CONTAS	FUNDOS PRÓPRIOS E PASSIVO	N	N - 1
	Fundos próprios:		
51	Património	255.306,61	255.306,61
55	Ajustamento de partes de capital em empresas		
56	Reservas de reavaliação		
	Reservas:		
571	Reservas legais	32.079,53	28.423,85
572	Reservas estatutárias		
573	Reservas contratuais		
574	Reservas livres	187.061,11	187.061,11
575	Subsídios		
576	Doações		
577	Reservas decorrentes de transferências de activos		
59	Resultados transitados	-101.125,29	-38.184,65
88	Resultado líquido em exercício	-111.661,68	73.113,61
		261.660,28	505.720,53
	Passivo:		
292	Provisões para riscos e encargos		
	Dívidas a terceiros - Médio e longo prazo		
2312	Empréstimos de M/L prazo		
2613	Fornecedores em sistema de locação financeira		
	Fornecedores Imobilizado - contratos futuros		
2617			
	Credores diversos - contratos futuros		
26887			
	Dívidas a terceiros - Curto Prazo		
2311	Empréstimos de curto prazo		
269	Adiantamentos por conta de vendas		
221	Fornecedores c/c		1.025,00
228	Fornecedores - Facturas em recepção e conferência		
252	Credores pela execução do orçamento		
219	Adiantamentos de clientes, contribuintes e utentes		
2611	Fornecedores de imobilizado c/c	56.661,48	1.800,01
24	Estado e outros entes públicos		
264	Administração autárquica		
2618+262+263+267+	Outros credores		
2612	Fornecedores de imobilizado c/ garantias	60.957,09	71.137,22
		117.618,57	73.962,23
	Acréscimos e diferimentos:		
273	Acréscimos de custos	10.253,99	7.858,97




BALANÇO

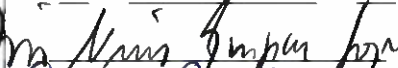
ANO 2018  
PAG. 5



ENTIDADE ASSOCIAÇÃO DE MUNICÍPIOS DO BAIXO TÂMEGA

2018/01/01 a 2018/12/31

CÓDIGO DAS CONTAS	FUNDOS PRÓPRIOS E PASSIVO	EXERCÍCIOS	
		N	N - 1
274	Proveitos diferidos		
		10.253,99	7.858,97
	Acréscimos e diferimentos:		
273	Acréscimos de custos		
274	Proveitos diferidos		
	<b>Total do passivo .....</b>	127.872,56	81.821,20
	<b>Total dos fundos próprios e do passivo .....</b>	389.532,84	587.541,73

ORGÃO EXECUTIVO  
Em \_\_\_ de \_\_\_ de \_\_\_  


ORGÃO DELIBERATIVO  
Em \_\_\_ de \_\_\_ de \_\_\_  


  
  
CRISTINA VIEIRA

## DEMONSTRAÇÃO DE RESULTADOS

ENTIDADE

ASSOCIAÇÃO DE MUNICÍPIOS DO BAIXO TÂMEGA

2018/01/01 a 2018/12/31

ANO 2018  
PÁG. 1

Código de Contas		Exercício	
		N	N - 1
61	Custos e perdas Custos das mercadorias vendidas e das matérias consumidas: Mercadorias Matérias		
62	Fornecimentos e serviços externos:	551.838,30	616.521,54
	Custos com o pessoal:		
641+642	Remunerações	70.182,82	46.577,75
643 a 648	Encargos sociais	17.877,33	14.429,91
63	Transferências e subs. correntes concedidos e prestações sociais	88.060,15	61.007,66
66	Amortizações do exercício	18.406,65	
67	Provisões do exercício	5.865,52	5.676,28
65	Outros custos operacionais		
	( A )	664.170,62	683.205,48
68	Custos e perdas financeiros	81,12	39,00
	( C )	664.251,74	683.244,48
69	Custos e perdas extraordinários		
	( E )	664.251,74	683.244,48
88	Resultado líquido do exercício.....	-111.661,68	73.113,61
	( X )	552.590,06	756.358,09
	Proveitos e ganhos		
	Vendas e prestações de serviços:		
7111	Venda de mercadorias		
7112+7113	Venda de produtos		
	( B )		
712+713	Prestações de serviços		
	( )		
72	Impostos e taxas		
(a)	Variação da produção		
75	Trabalhos para a própria entidade		
73	Proveitos suplementares		
74	Transferências e subsídios obtidos	552.549,43	756.358,09
76	Outros proveitos e ganhos operacionais	40,63	
	( B )	552.590,06	756.358,09
78	Proveitos e ganhos financeiros		
	( D )	552.590,06	756.358,09
79	Proveitos extraordinários		
	( F )	552.590,06	756.358,09
Resumo:	Resultados Operacionais: (B - A)	-111.580,56	73.152,61
	Resultados Financeiros: (D - B) - (C - A)	-81,12	-39,00
	Resultados Correntes: (D - C)	-111.661,68	73.113,61
	Resultado Líquido do Exercício: (F - E)	-111.661,68	73.113,61

Quis  
CF

DEMONSTRAÇÃO DE RESULTADOS

ANO 2018  
PÁG. 2

ENTIDADE

-

ASSOCIAÇÃO DE MUNICÍPIOS DO BAIXO TÂMEGA

2018/01/01 a 2018/12/31


ORGÃO EXECUTIVO

Em \_\_\_ de \_\_\_ de \_\_\_



ORGÃO DELIBERATIVO

Em \_\_\_ de \_\_\_ de \_\_\_



Mir Mirim Gumpen  
Caro  
O n s o l u e v i e i r

## IX. ANEXOS ÀS DEMONSTRAÇÕES FINANCEIRAS

Quir  
F.M.





### **IX.3. Notas sobre o Processo Orçamental e respetiva Execução**

Quir  
G. J.



### **IX.3.1 Modificações do Orçamento**

Quir  
A. M.



### **IX.3.1.1 Modificações do Orçamento – Receita**

Alina  
4/11

ENTIDADE		MODIFICAÇÕES AO ORÇAMENTO DA RECEITA			Página: 1	
ASSOCIAÇÃO DE MUNICÍPIOS DO BAIXO TÂMEGA		TOTAL DE ALTERAÇÕES : 1	DO ANO CONTABILISTICO DE: 2018		Período: 2018/01/02 a 2018/12/31	
TOTAL DE REVISÕES : 1						
CLASSIFICAÇÃO ECONÓMICA		DOTAÇÕES DA RECEITA			OBSERVAÇÕES	
CÓDIGO	DESCRIÇÃO	PREVISÕES INICIAIS	MODIFICAÇÕES ORÇAMENTAIS			PREVISÕES CORRIGIDAS
			INSCRIÇÕES / REFORÇOS	DIMINUIÇÕES / ANULAÇÕES		
06	TRANSFERÊNCIAS CORRENTES	837.283,00	90.891,00	107.925,73	820.248,27	
0603	ADMINISTRAÇÃO CENTRAL	206.636,00	88.891,00		295.527,00	
060306	ESTADO-PARTICIPAÇÃO COMUNITÁRIA PROJECTOS CO-FINANCIADOS	206.586,00	88.891,00		295.477,00	
06030601	FEDER	206.586,00	88.891,00		295.477,00	
060307	Serviços e Fundos Autónomos	50,00			50,00	
06030701	DOLMEN	50,00			50,00	
0605	ADMINISTRAÇÃO LOCAL	630.647,00	2.000,00	107.925,73	524.721,27	
060501	Continente	630.647,00	2.000,00	107.925,73	524.721,27	
06050101	Municípios	620.647,00		107.925,73	512.721,27	
0605010101	Câmara Municipal de Amarante	143.510,00		82.125,73	61.384,27	
0605010102	Câmara Municipal de Baião	108.628,00		19.000,00	89.628,00	
0605010103	Câmara Municipal de Cabeceiras de Basto	11.989,00			11.989,00	
0605010104	Câmara Municipal de Celorico de Basto	306.503,00			306.503,00	
0605010105	Câmara Municipal de Marco de Canaveses	11.011,00		2.000,00	9.011,00	
0605010106	Câmara Municipal de Mondim de Basto	32.698,00			32.698,00	
0605010108	Câmara Municipal de Resende	6.308,00		4.800,00	1.508,00	
06050102	Comunidades Intermunicipais	10.000,00	2.000,00		12.000,00	
0605010201	CIM - Tâmega e Sousa	10.000,00	2.000,00		12.000,00	
08	OUTRAS RECEITAS CORRENTES	100,00			100,00	
0801	OUTRAS	100,00			100,00	
080199	OUTRAS	100,00			100,00	
08019999	Diversas	100,00			100,00	
10	TRANSFERÊNCIAS DE CAPITAL	662.617,00		473.701,00	188.916,00	
1003	ADMINISTRAÇÃO CENTRAL	253.919,00		115.365,00	138.554,00	
100307	ESTADO- PARTICIPAÇÃO COMUNITÁRIA EM PROJECTOS CO-FINANCIADOS	253.919,00		115.365,00	138.554,00	
10030701	FEDER	253.869,00		115.365,00	138.504,00	
10030702	DOLMEN	50,00			50,00	
1005	ADMINISTRAÇÃO LOCAL	408.698,00		358.336,00	50.362,00	
100501	CONTINENTE	408.698,00		358.336,00	50.362,00	
10050101	Municípios	408.698,00		358.336,00	50.362,00	
1005010101	Câmara Municipal de Amarante	150.675,00		150.000,00	675,00	
1005010102	Câmara Municipal de Baião	8.581,00		8.000,00	581,00	
1005010103	Câmara Municipal de Cabeceiras de Basto	1.500,00			1.500,00	
1005010104	Câmara Municipal de Celorico de Basto	233.926,00		193.836,00	40.090,00	
1005010105	Câmara Municipal de Marco de Canaveses	6.734,00		6.500,00	234,00	
1005010108	Câmara Municipal de Resende	7.282,00			7.282,00	
16	SALDO DA GERÊNCIA ANTERIOR		174.125,73		174.125,73	
1601	SALDO ORÇAMENTAL		174.125,73		174.125,73	
160101	NA POSSE DO SERVIÇO		174.125,73		174.125,73	
TOTAL ...		1.500.000,00	265.016,73	581.626,73	1.183.390,00	

Em \_\_\_ de \_\_\_ de \_\_\_

Em \_\_\_ de \_\_\_ de \_\_\_

*M. V. J. ...*  
*Caro ...*  
*ni stua vici*

*M. V. J. ...*  
*Caro ...*



### **IX.3.1.2 Modificações do Orçamento – Despesa**

Aut.  
4

ASSOCIAÇÃO DE MUNICÍPIOS DO BAIXO TÂMEGA

TOTAL DE ALTERAÇÕES : 3

TOTAL DE REVISÕES : 1

DO ANO CONTABILISTICO DE 2018

Período: 2018/01/02 a 2018/12/31

IDENTIFICAÇÃO DAS RUBRICAS		DESPESA				O B S
		DOTAÇÕES INICIAIS	MODIFICAÇÕES ORÇAMENTAIS		DOTAÇÕES CORRIGIDAS	
CLASSIFICAÇÃO ORGÂNICA	ECONÓMICA		DESCRİÇÃO	INSCRIÇÕES / REFORÇOS		DIMINUIÇÕES / ANULAÇÕES
01		<b>ADMINISTRAÇÃO AUTÁRQUICA</b>				
01	01	<b>DESPESAS COM O PESSOAL</b>				
01	0101	<b>REMUNERAÇÕES CERTAS E PERMANENTES</b>				
01	010104	<b>PESSOAL DOS QUADROS- REGIME DE CONTRATO INDIVIDUAL DE TRABALHO</b>				
01	01010401	Pessoal em funções	55.100,00	5.000,00	2.195,00	57.905,00
01	010107	Pessoal em Regime de Tarefa ou Avença	50,00		49,00	1,00
01	010113	SUBSÍDIO DE REFEIÇÃO	3.150,00	500,00	380,00	3.270,00
01	010114	SUBSÍDIOS DE FÉRIAS E NATAL	9.250,00	1.000,00	80,00	10.170,00
01	0102	<b>ABONOS VARIÁVEIS OU EVENTUAIS</b>				
01	010202	Horas Extraordinárias	50,00		49,00	1,00
01	010204	Ajudas de Custo	50,00	2.000,00	1.610,00	440,00
01	010213	<b>OUTROS SUPLEMENTOS E PRÉMIOS</b>				
01	01021303	Senhas de presença	50,00	5.000,00	590,00	4.460,00
01	0103	<b>SEGURANÇA SOCIAL</b>				
01	010301	Encargos com a Saúde	3.200,00	500,00		3.700,00
01	010302	Outros Encargos com a Saúde	3.250,00	500,00		3.750,00
01	010305	<b>CONTRIBUIÇÕES PARA A SEGURANÇA SOCIAL</b>				
01	01030501	Assistência na doença dos funcionários públicos	50,00		40,00	10,00
01	01030502	<b>Segurança social do pessoal em regime RCTFP</b>				
01	0103050201	Caixa Geral de Aposentações	3.900,00	500,00	600,00	3.800,00
01	0103050202	Segurança social - Regime geral	11.900,00	1.000,00		12.900,00
01	010309	<b>SEGUROS</b>				
01	01030901	Seguros de acidentes de trabalho e doenças profissionais	600,00	200,00	250,00	550,00
01	02	<b>AQUISIÇÃO DE BENS E SERVIÇOS</b>				
01	0201	<b>AQUISIÇÃO DE BENS</b>				
01	020102	<b>COMBUSTÍVEIS E LUBRIFICANTES</b>				
01	02010201	Gasolina	50,00		49,00	1,00
01	02010202	Gasóleo	900,00	1.500,00		2.400,00
01	020108	MATERIAL DE ESCRITÓRIO	1.500,00			1.500,00
01	020118	LIVROS E DOCUMENTAÇÃO TÉCNICA	50,00		49,00	1,00
01	020121	OUTROS BENS	39.500,00	23.257,00	199,00	62.558,00
01	0202	<b>AQUISIÇÃO DE SERVIÇOS</b>				
01	020203	CONSERVAÇÃO DE BENS	173.929,00	3.200,00	310,00	176.819,00
01	020209	COMUNICAÇÕES	1.350,00	500,00	350,00	1.500,00
01	020210	TRANSPORTES	600,00		100,00	500,00
01	020212	SEGUROS	1.450,00	200,00	279,00	1.371,00
01	020213	DESLOCAÇÕES E ESTADAS	50,00	500,00	549,00	1,00
01	020214	ESTUDOS, PARECERES, PROJECTOS E CONSULTADORIA	151.505,00	1.000,00	824,00	151.681,00
01	020215	FORMAÇÃO	1.300,00			1.300,00
01	020216	SEMINÁRIOS, EXPOSIÇÕES E SIMILARES	30.000,00			30.000,00
01	020217	PUBLICIDADE	50,00	8.000,00	34,00	8.016,00
01	020219	ASSISTÊNCIA TÉCNICA	5.650,00		114,00	5.536,00
01	020220	OUTROS TRABALHOS ESPECIALIZADOS	259.775,00	22.500,00	6.098,00	276.177,00
01	020225	OUTROS SERVIÇOS	1.000,00	55.000,00		56.000,00
01	04	<b>TRANSFERÊNCIAS CORRENTES</b>				
01	0407	<b>INSTITUIÇÕES SEM FINS LUCRATIVOS</b>				
01	040701	Dolmen	5.050,00		49,00	5.001,00
01	040702	AEA - Associação Empresarial de Amarante	52.863,00			52.863,00
01	06	<b>OUTRAS DESPESAS CORRENTES</b>				
01	0602	<b>DIVERSAS</b>				
01	060203	<b>OUTRAS</b>				
01	06020301	Outras Restituições	50,00		49,00	1,00
01	06020304	Serviços Bancários	100,00	100,00	100,00	100,00
01	06020305	Outras	19.112,00		1.413,00	17.699,00
01	07	<b>AQUISIÇÃO DE BENS DE CAPITAL</b>				
01	0701	<b>INVESTIMENTOS</b>				
01	070103	<b>EDIFÍCIOS</b>				
01	07010307	OUTROS	359.066,00	8.043,00	136.654,00	230.455,00
01	070104	<b>CONSTRUÇÕES DIVERSAS</b>				

Quig 4 di

IDENTIFICAÇÃO DAS RUBRICAS			DESPESA				O B S
			DOTAÇÕES INICIAIS	MODIFICAÇÕES ORÇAMENTAIS		DOTAÇÕES CORRIGIDAS	
CLASSIFICAÇÃO ORGÂNICA	ECONÓMICA	DESCRIÇÃO		INSCRIÇÕES / REFORÇOS	DIMINUIÇÕES / ANULAÇÕES		
01	07010406	Instalações Desportivas e Recreativas	280.650,00		280.648,00	2,00	
01	070107	EQUIPAMENTO DE INFORMÁTICA	3.000,00	2.000,00	4.053,00	947,00	
01	070108	SOFTWARE INFORMÁTICO	500,00	1.000,00	1.499,00	1,00	
01	070115	OUTROS INVESTIMENTOS	100,00	500,00	599,00	1,00	
01	0703	BENS DE DOMÍNIO PÚBLICO					
01	070303	OUTRAS CONSTRUÇÕES E INFRA-ESTRUTURAS					
01	07030309	SINALIZAÇÃO E TRÂNSITO	20.200,00	30.000,00	50.199,00	1,00	
01	11	OUTRAS DESPESAS DE CAPITAL					
01	1102	DIVERSAS					
01	110201	Restituições	50,00		49,00	1,00	
02		CÂMARA MUNICIPAL E SERVIÇOS MUNICIPAIS					
02	02	AQUISIÇÃO DE BENS E SERVIÇOS					
02	0201	AQUISIÇÃO DE BENS					
02	020121	OUTROS BENS					
TOTAL ...			1.500.000,00	173.500,00	490.110,00	1.183.390,00	

Em \_\_\_ de \_\_\_ de \_\_\_

*Maria Antónia Gonçalves*  
*Assessoria*  
*Distrito de Vila Rica*

Em \_\_\_ de \_\_\_ de \_\_\_

*Maria Antónia Gonçalves*  
*Assessoria*

### **IX.3.1.3 Modificações ao Plano Plurianual de Investimentos**

Car:  
4



MODIFICAÇÕES AO PLANO PLURIANUAL DE INVESTIMENTOS

TOTAL DE ALTERAÇÕES : 2  
 TOTAL DE REVISÕES : 1

ANO CONTABILÍSTICO: 2018 PERÍODO: 2018/01/02 a 2018/12/31

ENTIDADE  
 ASSOCIAÇÃO DE MUNICÍPIOS DO BAIXO TÁGUA

OBJECTIVO / PROGRAMA / PROJECTO / ACÇÃO	IDENTIFICAÇÃO DO PROJ. ACÇÃO	DESCRIÇÃO	RESPONSÁVEL	DATAS		CÓDIGO ORÇAMENTAL	VALOR REALIZADO	2018				ANOS SEQUINTE			MODIFICAÇÕES		
				INÍCIO	FIM			EX	TOTAL	FINANC. DEFINIDO		FINANCIAMENTO NÃO DEFINIDO	2019	2020		2021	SEQUINTE
										DOT. INICIAL	DOT. CORRIGIDA						
1.1.1.01	2018 I 1	Funções gerais de administração pública		2018/01/01	2018/12/31	01		3.000,00	947,00	3.000,00	947,00						
1.1.1.02	2018 I 2	Equipamento de informática		2018/01/01	2018/12/31	01		500,00	1,00	500,00	1,00					-2.051,00	
1.1.1.03	2018 I 3	Software informático		2018/01/01	2018/12/31	01		100,00	1,00	100,00	1,00					-495,00	
2.4.2.02	2016	Outros investimentos		2018/01/01	2018/12/31	01										-99,00	
2.4.2.0201	2018 I 4	Funções sociais		2018/01/01	2018/12/31	01		20.200,00	1,00	20.200,00	1,00		50.199,00			-20.199,00	
2.5.1.01	2016	Habituação e serviços coletivos															
2.5.1.0101	2016 I 7	Ordenamento do território		2018/01/01	2018/12/31	01		97.520,00	1,00	97.520,00	1,00		119.262,00			-97.519,00	
2.5.1.02	2016	Promoção e divulgação da Serra da Aboboreira															
2.5.1.0201	2016 I 8	MOSTEIRO DO SALVADOR DE FREIXO DE BAIXO		2016/07/01	2018/12/31	01		213.000,00	195.608,00	213.000,00	195.608,00		17.392,38			-17.392,00	
2.5.1.05	2016	Conservação, salvaguarda e valorização da Igreja de Mancelos, Porto, Azeitão, Mancelos															
2.5.1.0501	2016 I 9	MOSTEIRO DE SANTA MARIA DE CÂNGUERE		2016/07/01	2018/12/31	01		48.546,00	34.846,00	48.546,00	34.846,00		10.000,00			-13.700,00	
2.5.2.01	2016	Centro de Informação da Rota do Românico - Mosteiro de Santa Maria de Cárquere															
2.5.2.0102	2016 I 4	Desporto, recreio e lazer		2018/01/01	2019/12/31	01		300.000,00	239.301,00	60.700,00	1,00		310.000,00			-60.699,00	
2.5.2.03	2016	Execução da obra															
2.5.2.0302	2016 I 6	CELORICO DE BASTO		2018/01/01	2018/12/31	01		219.950,00	1,00	219.950,00	1,00		50.000,00			-219.949,00	
TOTAL ...								902.816,00	470.707,00	663.516,00	231.407,00		556.853,38				-132.109,00

ORGÃO EXECUTIVO  
 Em \_\_\_ de \_\_\_\_\_ de \_\_\_\_\_

ORGÃO DELIBERATIVO  
 Em \_\_\_ de \_\_\_\_\_ de \_\_\_\_\_

*António Augusto Gomes*  
*Carlos Costa*  
*António Vieira*

*António Augusto Gomes*  
*Carlos Costa*



#### **IX.3.1.4 Modificações ao Plano de Atividades Municipal**

Carri  
4.07

OBJETIVO / PROGRAMA / PROJECTO / ACÇÃO	IDENTIFICAÇÃO DO PROJ. ACÇÃO	DESCRIÇÃO	RESPONSÁVEL	DATAS		CÓDIGO ORÇAMENTAL	VALOR REALIZADO	2016				ANOS SEGUINTE		MODIFICAÇÕES	
				INÍCIO	FIM			EX	TOTAL		FINANC. DEFINIDO	FINANCIAMENTO NÃO DEFINIDO	2019		2021
									DOT. INICIAL	DOT. CORRIGIDA					
2.4.2.01	2016	<b>Pontos sociais Habitação e serviços coletivos Ordenamento do território</b>													
2.4.2.01	2018 A 1	Definição da estratégia de comunicação e marketing			020220		6.000,00	1,00	6.000,00	1,00				5.999,00	-5.999,00
2.4.2.01	2018 A 2	SIAMOSE - Sistema de informação e Monitorização Socio-ecológica			020214		11.070,00	9.779,00	11.070,00	9.779,00					-1.291,00
2.4.2.02	2016	Serviços para a definição da identidade e estratégia de comunicação													
2.4.2.02	2018 A 3	<b>Promoção e divulgação da Serra da Aboboreira</b>			020220		30.000,00	30.000,00	30.000,00	30.000,00				27.100,00	
2.4.2.03	2018 A 4	Materiais de divulgação e informação			020220		50.000,00	50.000,00	50.000,00	50.000,00				25.500,00	
2.4.2.04	2018 A 5	Produção de filmes e conteúdos fotográficos			020220		10.000,00	10.000,00	10.000,00	10.000,00				4.800,00	
2.4.2.05	2016	Seminários de divulgação													
2.4.2.05	2018 A 6	<b>Ações de sensibilização com vista à proteção e conservação da natureza</b>			020220		30.000,00	30.000,00	30.000,00	30.000,00				16.750,00	
2.4.2.06	2016	Ações de informação e sensibilização													
2.4.2.07	2018 A 7	<b>Promoção turística do território e dos recursos endógenos e dinamização de atividades</b>			040701		5.000,00	5.000,00	5.000,00	5.000,00					-36,00
2.4.2.08	2018 A 8	Promoção fileiras produtivas - organização de feiras			06020305		17.250,00	17.220,00	17.250,00	17.220,00				5.000,00	
2.4.2.09	2017 A 14	Organização de eventos desportivos, natureza em bem-estar												14.600,00	
2.4.2.10	2016	Seminário temático			020216		30.000,00	30.000,00	30.000,00	30.000,00					
2.4.2.11	2017 A 15	<b>Avaliação e gestão do impacto do projeto no território</b>			020214		6.150,00	6.150,00	6.150,00	6.150,00				6.150,00	
2.4.2.12	2017 A 16	Estudo de impacto e avaliação de riscos da implementação do projeto			020214		6.150,00	6.150,00	6.150,00	6.150,00				6.150,00	
2.5.1.01	2016 A 2	Estudo de monitorização e redefinição da estratégia													
2.5.1.01	2017 A 5	<b>Serviços culturais, recreativos e religiosos</b>													
2.5.1.01	2016 A 2	Cultura			020214		18.600,00	19.600,00	18.600,00	19.600,00				1.000,00	
2.5.1.01	2017 A 5	Elaboração de estudos, projetos e consultadoria			020214		27.200,00	27.200,00	27.200,00	27.200,00					
2.5.1.02	2016	Elaboração de estudos, projetos e consultadoria													
2.5.1.02	2016 A 7	<b>MUSEU DE SÃO MARTINHO DE MANCERLOS</b>			020219		5.600,00	5.535,00	5.600,00	5.535,00					-65,00
2.5.1.03	2016	Assistência técnica de engenharia para a empreitada Conservação, salvaguarda e valorização da Igreja de Mancelos, Porto, Amarante, Mancelos													
2.5.1.03	2016 A 8	<b>PAÇO DE DONA LOBA</b>			020214		30.750,00	30.750,00	30.750,00	30.750,00					
2.5.1.03	2016 A 8	Definição programática e metodológica para conservação, salvaguarda e valorização do Paço de Dona Loba, Amarante, Porto, Padronelo													
2.5.1.03	2016 A 9	Estudo da paisagem para conservação, salvaguarda e valorização do Paço de Dona Loba, Amarante, Porto, Padronelo			020214		6.150,00	6.150,00	6.150,00	6.150,00					
2.5.1.03	2016 A 10	Execução de trabalhos arqueológicos para a conservação, salvaguarda e valorização do Paço de Dona Loba, Amarante, Porto, Padronelo			020220		100,00	1,00	100,00	1,00					-99,00

*Handwritten signature and initials:*  
 L  
 J. Af. Qui

OBJECTIVO / PROGRAMA / PROJECTO / ACÇÃO	IDENTIFICAÇÃO DO PROJ. ACÇÃO	DESCRIÇÃO	RESPONSÁVEL	DATAS		CÓDIGO ORÇAMENTAL	VALOR REALIZADO	2018				ANOS SEQUITES		MODIFICAÇÕES		
				INÍCIO	FIM			EX	TOTAL		FINANCIAMENTO NÃO DEFINIDO	2019	2020		2021	SEGUITES
									DOT. INICIAL	DOT. CORRIGIDA						
A TRANSPORTAR...																
2.5.1. 0304	2016 A 11	Execução de estudo de história do Peço de Dona Loba, Amarante, Porto, Padroeiro		2016/07/01	2018/12/31	0 01	020214	11.685,00	11.685,00	290.020,00	283.536,00	11.685,00	11.685,00	112.049,00	-6.464,00	
2.5.1. 04	2016	<b>MUSEU DE SANTO ANDRÉ DE ANCÉDE</b>		2016/07/01	2018/12/31	4 01	020220	79.000,00	79.000,00	79.000,00	79.000,00	79.000,00	79.000,00			
2.5.1. 0401	2016 A 13	Execução de trabalhos arqueológicos no Mosteiro de Ancêde, Baião, Porto, Ancêde - 4.ª Fase.		2016/07/01	2018/12/31	0 01	020220	36.900,00	36.900,00	36.900,00	36.900,00	36.900,00	36.900,00			
2.5.1. 0402	2016 A 14	Trabalhos de arqueologia do espaço de cerca do Mosteiro de Santo André de Ancêde.		2016/07/01	2018/12/31	1 01	020203	108.597,00	108.597,00	108.597,00	108.597,00	108.597,00	108.597,00			
2.5.1. 0403	2016 A 15	Intervenção de conservação e restauro dos rebóculos da nave e conjunto escultórico da Capela do Bom Despacho, Ancêde, Baião, Porto, Ancêde		2016/07/01	2018/12/31	0 01	020203	22.682,00	22.682,00	22.682,00	22.682,00	22.682,00	22.682,00			
2.5.1. 0404	2016 A 16	Intervenção de conservação e restauro da pintura mural da Capela do Bom Despacho, Ancêde, Baião, Porto, Ancêde		2016/07/01	2018/12/31	3 01	020220	11.275,00	11.275,00	11.275,00	11.275,00	11.275,00	11.275,00			
2.5.1. 06	2016	<b>FISCALIZAÇÃO E COORDENAÇÃO DE SEGURANÇA EM PROJETOS E OBRAS</b>		2016/07/01	2018/12/31	3 01	020220	15.700,00	15.700,00	15.700,00	15.700,00	15.700,00	15.700,00			
2.5.1. 07	2016	<b>PLANO DE GESTÃO, CONSERVAÇÃO E VALORIZAÇÃO DOS MONUMENTOS DA ROTA DO ROMÂNICO - TÁMGA</b>		2016/07/01	2018/12/31	3 01	020214	30.600,00	30.600,00	30.600,00	30.600,00	30.600,00	30.600,00			
2.5.1. 0701	2016 A 19	Coordenação, consultadoria e assessoria do plano de gestão, conservação e valorização dos monumentos da Rota do Românico		2016/07/01	2018/12/31	0 01	020203	6.000,00	6.000,00	6.000,00	6.000,00	6.000,00	6.000,00			
2.5.1. 0702	2016 A 20	Trabalhos de conservação e valorização dos monumentos da Rota do Românico - Távaga - Amarante		2016/07/01	2018/12/31	4 01	020203	6.000,00	6.000,00	6.000,00	6.000,00	6.000,00	6.000,00			
2.5.1. 0703	2016 A 21	Trabalhos de conservação e valorização dos monumentos da Rota do Românico - Távaga - Amarante		2016/07/01	2018/12/31	4 01	020203	6.000,00	6.000,00	6.000,00	6.000,00	6.000,00	6.000,00			
2.5.1. 0704	2016 A 22	Trabalhos de conservação e valorização dos monumentos da Rota do Românico - Távaga - Celorico de Basto		2016/07/01	2018/12/31	0 01	020121	39.300,00	39.300,00	39.300,00	39.300,00	39.300,00	39.300,00			
2.5.1. 08	2016	<b>ROTA DO ROMÂNICO BEACONS</b>		2016/05/01	2018/12/31	3 01	020214	17.000,00	17.000,00	17.000,00	17.000,00	17.000,00	17.000,00			
2.5.1. 0801	2016 A 23	Rota do Românico Beacons		2016/05/01	2018/12/31	0 01	020214	300,00	300,00	300,00	300,00	300,00	300,00			
2.5.2. 01	2016	<b>Desporto, recreio e lazer</b>		2016/05/01	2018/12/31	0 01	020220	1.500,00	1.500,00	1.500,00	1.500,00	1.500,00	1.500,00			
2.5.2. 0101	2016 A 3	Elaboração de projetos		2016/05/01	2018/12/31	3 01	020214	17.000,00	17.000,00	17.000,00	17.000,00	17.000,00	17.000,00			
2.5.2. 03	2016	<b>CELORICO DE BASTO</b>		2016/05/01	2018/12/31	0 01	020214	300,00	300,00	300,00	300,00	300,00	300,00			
2.5.2. 0301	2016 A 6	Elaboração de projetos		2016/05/01	2018/12/31	0 01	020214	1,00	1,00	1,00	1,00	1,00	1,00			
2.5.2. 0303	2016	<b>Definição da Estratégia de Comunicação</b>		2016/05/01	2018/12/31	0 01	020220	1.500,00	1.500,00	1.500,00	1.500,00	1.500,00	1.500,00			
2.5.2. 030301	2018 A 10	Desenvolvimento da Marca		2018/05/01	2018/12/31	0 01	020220	20.000,00	20.000,00	20.000,00	20.000,00	20.000,00	20.000,00			
2.5.2. 0304	2016	<b>Promover os Centros de Desportos Outdoor do Baixo Távaga</b>		2016/05/01	2018/12/31	0 01	020217	8.000,00	8.000,00	8.000,00	8.000,00	8.000,00	8.000,00			
2.5.2. 030401	2018 A 11	Desenvolvimento de WebSites e WebAPP		2018/05/01	2018/12/31	0 01	020217	24.000,00	24.000,00	24.000,00	24.000,00	24.000,00	24.000,00			
2.5.2. 030402	2018 A 12	Reprodução gráfica de materiais promocionais		2018/05/01	2018/12/31	0 01	020217	24.000,00	24.000,00	24.000,00	24.000,00	24.000,00	24.000,00			
2.5.2. 0305	2016	<b>Aumentar a Notoriedade dos Centros de Desportos Outdoor do Baixo Távaga</b>		2016/05/01	2018/12/31	0 01	020225	24.000,00	24.000,00	24.000,00	24.000,00	24.000,00	24.000,00			
2.5.2. 030501	2018 A 13	Divulgação local, regional, nacional e internacional		2018/05/01	2018/12/31	0 01	020225	24.000,00	24.000,00	24.000,00	24.000,00	24.000,00	24.000,00			

  
 L  
 H  
 cf. Oliveira

ENTIDADE: ASSOCIAÇÃO DE MUNICÍPIOS DO BAIXO TÁMEGA  
 TOTAL DE ALTERAÇÕES : 2 ANO CONTABILÍSTICO: 2018 PERÍODO: 2018/01/02 a 2018/12/31  
 TOTAL DE REVISÕES : 1

OBJECTIVO / PROGRAMA / PROJECTO / ACÇÃO	IDENTIFICAÇÃO DO PROJ. ACÇÃO	DESCRIÇÃO	RESPONSÁVEL	DATAS		CÓDIGO ORÇAMENTAL	VALOR REALIZADO	2018				ANOS SEQUINTE			MODIFICAÇÕES
				INÍCIO	FIM			TOTAL		FINANC. DEFINIDO	FINANCIAMENTO NÃO DEFINIDO	2019	2020	2021	
								DOT. INICAL	DOT. CORRIGIDA						
2.5.2. 030502	2018 A 14	Participação em Feiras Nacionais e Internacionais		2018/05/01	2018/12/31	01		675.759,00	721.932,00	675.759,00	721.932,00	162.049,00			46.173,00
2.5.2. 0306	2016	<b>Diversificação da Oferta de Atividades</b>		2018/05/01	2018/12/31	01			30.000,00		30.000,00				30.000,00
2.5.2. 030601	2018 A 15	Organização, desenvolvimento e promoção de actividades ligadas aos Desportos da Natureza		2018/05/01	2018/12/31	01			23.257,00		23.257,00				23.257,00
2.5.2. 030602	2018 A 16	Aquisição de Equipamentos		2018/05/01	2018/12/31	01			52.863,00		52.863,00				
4. 4.3. 01	2018	<b>Outras funções</b>													
4.3. 0101	2018 A 9	<b>BRINHA</b> Protocolo para implementação do Plano de Desenvolvimento do Setor Agroalimentar do Baixo Tâmega		2018/01/01	2018/12/31	01		728.622,00	828.052,00	728.622,00	828.052,00	167.049,00			99.430,00
TOTAL ...								675.759,00	721.932,00	675.759,00	721.932,00	162.049,00			46.173,00

ÓRGÃO EXECUTIVO



ÓRGÃO DELIBERATIVO

Em de



Am Nuno Gonçalves  
 Carlos Brito  
 Presidente

*[Handwritten signature]*

### **IX.3.2 Transferências**

*[Handwritten signature]*

27

### **IX.3.2.1 Transferências Correntes – Receita**

Carri  
4/11

27

**TRANSFERÊNCIAS CORRENTES**


**RECEITA**

DISPOSIÇÕES LEGAIS	ENTIDADE FINANCIADORA	TRANSFERÊNCIAS ORÇADAS	TRANSFERÊNCIAS OBTIDAS	OBS.
	Estado - Participação comunitária projetos - FEDER	295 477,00	252 202,19	
	Câmara Municipal de Amarante	61 384,27	47 528,54	
	Câmara Municipal de Baião	89 628,00	70 346,69	
	Câmara Municipal de Cabeceiras de Basto	11 989,00	0,00	
	Câmara Municipal de Celorico de Basto	306 503,00	45 002,56	
	Câmara Municipal do Marco de Canaveses	9 011,00	4 202,92	
	Câmara Municipal de Mondim de Basto	32 698,00	0,00	
	Câmara Municipal de Resende	1 508,00	0,00	
	Comunidade Intermunicipal do Tâmega e Sousa	12 000,00	0,00	
	Dolmen	50,00	0,00	
	<b>TOTAL</b>	<b>820 248,27</b>	<b>419 282,90</b>	

Amarante, 11 de abril de 2019

**O Presidente do Conselho Diretivo**







*[Handwritten mark]*

### **IX.3.2.2 Transferências Capital – Receita**

*Assi*  
*4. M*

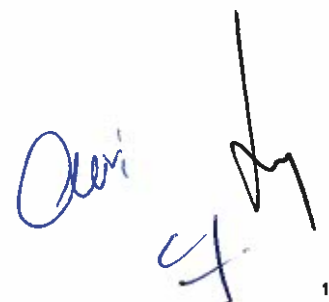
**TRANSFERÊNCIAS CAPITAL**

**RECEITA**

DISPOSIÇÕES LEGAIS	ENTIDADE FINANCIADORA	TRANSFERÊNCIAS ORÇADAS	TRANSFERÊNCIAS OBTIDAS	OBS.
	Estado - Participação comunitária projetos - FEDER	138 504,00	138 116,46	
	Câmara Municipal de Amarante	675,00	0,00	
	Câmara Municipal de Baião	581,00	0,00	
	Câmara Municipal de Cabeceiras de Basto	1 500,00	0,00	
	Câmara Municipal de Celorico de Basto	40 090,00	477,92	
	Câmara Municipal de Marco de Canaveses	234,00	0,00	
	Câmara Municipal de Resende	7 282,00	4 200,63	
	Dolmen	50,00	0,00	
	<b>TOTAL</b>	<b>188 916,00</b>	<b>142 795,01</b>	

Amarante, 11 de abril de 2019

**O Presidente do Conselho Diretivo**



27

### **IX.3.2.3 Transferências Correntes – Despesa**

Avi  
ef. dh


**TRANSFERÊNCIAS CORRENTES**

**DESPESA**

DISPOSIÇÕES LEGAIS	ENTIDADE BENEFICIÁRIA	TRANSFERÊNCIAS EFETUADAS	OBS.
Protocolo entre a AEA e a AMBT	AEA - Associação Empresarial de Amarante	18 406,65	
	TOTAL	18 406,65	

Amarante, 11 de abril de 2019

**O Presidente do Conselho Diretivo**

  
(Paulo Pereira, Dr.)



27

## **X. MAPA DE BENS DA ASSOCIAÇÃO**

Dir.  
CF.

N.º DE IDENTIFICAÇÃO FISCAL  
**509896448**  
 AMBT - Associação de Municípios do Baixo Tâmega  
 PERÍODO DE TRIBUTAÇÃO  
 31 de dezembro de 2018

NATUREZA DOS ATIVOS:  
 ATIVOS FIXOS TANGÍVEIS  
 ATIVOS INTANGÍVEIS  
 ATIVOS BIOLÓGICOS NÃO CONSUMÍVEIS  
 PROPRIEDADES DE INVESTIMENTO

**MAPA DE REINTEGRAÇÕES E AMORTIZAÇÕES**

MÉTODO UTILIZADO:  
 QUOTAS CONSTANTES  
 QUOTAS DECRESCENTES  
 OUTRO

**IRC**  
**MODELO 32**

CTB	(1) Código de acordo com a tabela anexa ao DR n.º 25/2008	(2) Descrição dos elementos do ativo	Data		Ativos			Gastos Fiscais			(13) Perdas por impairment aceites no período (art. 38.º CIRG)	(14) Taxas perdidas acumuladas	(15) = (8) - [(12) x (13)]	(16) Depreciações e amortizações e perdas por impairment recuperadas no período
			Mês	Ano	(5) Valor contabilístico registado	(6) Valor de aquisição ou produção para efeitos fiscais	(7) Número de anos de vida útil	(8) Depreciações e amortizações contabilizadas no período	(9) Depreciações e amortizações aceites em períodos anteriores	(10) Taxas %				
423		Elementos (equipamento básico) totalmente depreciados			80 411,65	80 411,65	0,00	0,00						
424		Netmóvel	7	2008	50 000,00	50 000,00	8	0,00	50 000,00	12,50%				
424		Netmóvel	6	2008	10 354,54	10 354,54	8	0,00	10 354,54	12,50%				
424		Viatura Serviço - Citroen C4	3	2011	19 860,00	19 860,00	8	2 497,48	17 482,50	12,50%				
426		Aquisição stand	1	2007	6 231,50	6 231,50	8	0,00	6 231,50	12,50%				
426		TV Samsung + Leitor DVD	10	2007	688,98	688,98	4	0,00	688,98	25,00%				
426		Mobiliário para Stand	10	2007	493,60	493,60	8	0,00	493,60	12,50%				
426		Base e mastros de madeira p/ bandeiras	12	2007	713,90	713,90	8	0,00	713,90	12,50%				
426		Expositores	4	2008	199,80	199,80	8	0,00	199,80	12,50%				
426		Cabide bergaleiro	4	2008	91,96	91,96	8	0,00	91,96	12,50%				
426		Cabide bergaleiro pintado	4	2008	91,96	91,96	8	0,00	91,96	12,50%				
426		Máquina fotográfica	7	2013	2 340,83	2 340,83	5	468,17	2 067,75	20,00%				
4261		OFFICE 2003 OEM	1	2007	235,95	235,95	3	0,00	235,95	33,33%				
4261		Registo marca Baixo Tâmega	12	2007	276,96	276,96	3	0,00	276,96	33,33%				
4261		Registo domínio Baixo Tâmega	12	2007	78,65	78,65	3	0,00	78,65	33,33%				
4261		Registo Marca	4	2008	145,14	145,14	3	0,00	145,14	33,33%				
4261		Portal Tâmega Digital	4	2008	2 420,00	2 420,00	3	0,00	2 420,00	33,33%				
4261		Registo domínio	7	2008	78,65	78,65	3	0,00	78,65	33,33%				
4261		Projecto, portal das freguesias	9	2008	3 500,00	3 500,00	3	0,00	3 500,00	33,33%				
4261		Software informático AIRC - SCA e SIC	12	2008	1 800,00	1 800,00	3	0,00	1 800,00	33,33%				
4261		MS Office e Anti-Virus	2	2010	957,83	957,83	3	0,00	957,83	33,33%				
4261		SGP - Sistema de Gestão de Rec. Humanos	4	2011	2 457,54	2 457,54	3	0,00	2 457,54	33,33%				
426		Equipamento Informático	12	2014	1 998,37	1 998,37	5	399,87	1 598,68	20,00%				
426		Equipamento administrativo	2015		317,09	317,09	5	63,42	190,26	20,00%				
426		Equipamento administrativo	2016		2 114,21	2 114,21	5	422,84	845,88	20,00%				
433		Software informático - POCAL e PES	2016		3 321,00	3 321,00	3	1 106,89	2 213,78	33,33%				
433		Plataforma Contratação Pública	2016		492,00	492,00	3	163,98	327,96	33,33%				
426		Equipamento Informático - 2 computadores	2	2017	1 828,64	1 828,64	5	365,73	365,73	20,00%				
433		MS Office	2	2017	504,30	504,30	3	168,08	168,12	33,33%				
426		Equipamento Informático - 1 computadores	3	2018	946,25	946,25	5	189,25	0,00	20,00%				
		<b>Total Geral</b>			<b>213 865,90</b>	<b>213 865,90</b>		<b>5 865,52</b>	<b>205 203,57</b>				<b>0,00 e</b>	


*Quinca*  
*ca.*

*[Handwritten signature]*


## **ANEXOS**

*[Handwritten signature]*  
4.

ENTIDADE		RESUMO DIÁRIO DE TESOURARIA Nº. 261						DATA	ANO	PÁGINA
		Data : 2018/12/31						2019/04/11	2018	1
CONTA	CX/BC	DESIGNAÇÃO	ANTERIOR		DO DIA		ACUMULADO		SALDO	
			DÉBITO	CRÉDITO	DÉBITO	CRÉDITO	DÉBITO	CRÉDITO	DEVEDOR	CREADOR
11		CAIXA	770.574,74	770.574,74			770.574,74	770.574,74		
11.1		Caixa - AMARANTE	768.931,93	768.931,93			768.931,93	768.931,93		
	CX	CAIXA	768.931,93	768.931,93			768.931,93	768.931,93		
11.8		Fundo de Maneio	1.642,81	1.642,81			1.642,81	1.642,81		
11.8.1		Fundo de Maneio - SECRETARIO GERAL	1.642,81	1.642,81			1.642,81	1.642,81		
11.8.1.1		Fundo de Maneio - SECRETARIO GERAL	1.642,81	1.642,81			1.642,81	1.642,81		
	EMR		1.642,81	1.642,81			1.642,81	1.642,81		
12		DEPÓSITOS EM INSTITUIÇÕES FINANCEIRAS	901.053,52	705.153,13			901.053,52	705.153,13	195.900,39	
12.1		Depósitos à ordem	901.053,52	705.153,13			901.053,52	705.153,13	195.900,39	
12.1.06		Caixa Geral de Depósitos	901.053,52	705.153,13			901.053,52	705.153,13	195.900,39	
	0035/00052555930	CGD	178.426,45	127.603,34			178.426,45	127.603,34	50.823,11	
	0035/00059289330	CGD	644.066,62	559.946,43			644.066,62	559.946,43	84.120,19	
	0035/00061466830	CGD	78.560,45	17.603,36			78.560,45	17.603,36	60.957,09	
	0035/00061467630	CGD								
TOTAL DE DISPONIBILIDADES			1.671.628,26	1.475.727,87			1.671.628,26	1.475.727,87	195.900,39	
DOCUMENTOS										
DOAÇÕES ORÇAMENTAIS			736.244,27	601.300,97			736.244,27	601.300,97	134.943,30	
DOAÇÕES NÃO ORÇAMENTAIS			122.609,58	61.652,49			122.609,58	61.652,49	60.957,09	



Christine Vieira

Maria Maria Gumpenker  




Maria Maria Gumpenker  


4/11



**PRESTAÇÃO DE CONTAS 2018**

**SÍNTESE DAS RECONCILIAÇÕES BANCÁRIAS**

Instituição Bancária		Saldo em 31/12/2018 a)	Saldo contabilístico b)	Observações
Banco	Nº de conta			
Caixa Geral de Depósitos - CGD	00052555 - 930	52 615,22	50 823,11	(1)
Caixa Geral de Depósitos - CGD	00059289 - 330	84 120,19	84 120,19	
Caixa Geral de Depósitos - CGD	00061466 - 830	60 957,09	60 957,09	
		<b>Total</b>	<b>195 900,39</b>	

O responsável pela área administrativa e/ou financeira

Assinatura: \_\_\_\_\_

O Presidente do Conselho Diretivo

Assinatura: \_\_\_\_\_

Em 11 de abril de 2019

Obs:

- a) indicar o valor do saldo constante do extrato bancário à data de 31-12-2018
- b) a importância constante do Resumo Diário de Tesouraria
- c) indicar para cada conta, consoante a situação, um dos seguintes códigos:
  - (1) Reconciliação efetuada e justificadas as divergências
  - (2) Reconciliação efetuada mas não justificada a divergência de .....
  - (3) Reconciliação não efetuada

*Classi*  
*cf. Jm*

Entidade: Associação de Municípios do BaixoTâmega

CONCILIAÇÃO BANCÁRIA  
NOME DO BANCO: 0035 - CGD  
Nº DA CONTA: 008700052555930

PERÍODO: DEZEMBRO / 2018

DESCRIÇÃO	DATA	DOC.	MONTANTES	
<b>SALDO POR BANCOS</b>				<u>52 615,22</u>
<b>Registado pelo banco e não pela entidade</b>			<b>DEB. (+)</b>	<b>CRED. (-)</b>
Crédito a contabilizar em 2019			56,27	
Encargos a contabilizar em 2019				36,10
<b>sub-total / transporte</b>			<u>56,27</u>	<u>36,10</u> 20,17
<b>Registado pela entidade e não pelo banco</b>			<b>DEB. (+)</b>	<b>CRED. (-)</b>
Cheques em trânsito *				1 771,94
<b>sub-total / transporte</b>			<u>0,00</u>	<u>1 771,94</u> -1 771,94
<b>SALDO DO BANCO CORRIGIDO</b>				<u>50 823,11</u>
<b>SALDO PELA CONTABILIDADE</b>				<u>50 823,11</u>
<b>DIFERENÇA DE CONCILIAÇÃO</b>				0,00

Quir  
cf.

## ASSOCIAÇÃO DE MUNICÍPIOS DO BAIXO TÂMEGA

MAPA DOS CHEQUES EM TRANSITO DE : 2018/01/01 A : 2018/12/31

INSTITUICAO DE CREDITO : CAIXA GERAL DE DEPÓSITOS

CONTA N. 00052555930

MOVIMENTO			CHEQUE			DESCRICAÇÃO	OBSERVAÇÕES
DATA	OPERACAO	NUMERO	NUMERO	À ORDEM DE	VALOR		
2018/12/19	OPT	314		IGFSS -INSTITUTO DE GESTÃO FINANCEIRA DA SEGURANÇA SOCIAL	785,32	RETENÇÃO + EE SS DEZEMBRO DE 2018	
2018/12/19	OPT	315		CAIXA GERAL DE APOSENTAÇÕES	399,62	RETENÇÃO + EE CGA DEZEMBRO 2018	
2018/12/19	OPT	316		IGCP, E.P.E - AGÊNCIA DE GESTÃO DA TESOUREARIA E DA DÍVIDA PÚBLICA	587,00	RETENÇÃO IRS DEZEMBRO DE 2018	
					1.771,94		





27

ID: 175757850,  
Data de emissão: 14 21 27-03-2019

### Consultar saldos e movimentos à ordem

Empresa ASSOCIACAO MUNICIPIOS BAIXO TAMEGA

Nº de identificação Fiscal 509896448

#### Dados da conta

Conta 0087052555930 - EUR - Conta Extracto  
Saldo contabilístico 49.336,57 EUR  
Saldo disponível 49.336,05 EUR

#### Dados da consulta

Período Último mês  
Intervalo de 01-12-2018 a 31-12-2018  
Tipos de movimento Todos

Data mov.	Data-valor	Descrição	Montante	Saldo contabilístico após movimento
28-12-2018	28-12-2018	CMA OP 4628	1.717,39	52.615,22
28-12-2018	28-12-2018	MUNCELORICO DESFUNC	35.952,00	50.897,83
28-12-2018	28-12-2018	MUNCELORICO ACORDO	9.528,48	14.945,83
28-12-2018	28-12-2018	MUNAMARANTE PROJ	-861,00	5.417,35
28-12-2018	28-12-2018	MUNAMARANTE PROJ	-488,93	6.278,35
28-12-2018	28-12-2018	MUNAMARANTE PROJ	-4.920,00	6.767,28
28-12-2018	28-12-2018	ACERTO CONTA CAUCAO	-10,92	11.687,28
28-12-2018	28-12-2018	ADSE	-65,27	11.698,20
28-12-2018	28-12-2018	ALMOCO NATAL 2018	-437,00	11.763,47
28-12-2018	28-12-2018	NOS Comunicacoes	-73,80	12.200,47
27-12-2018	27-12-2018	DEPOSITO	121,80	12.274,27
26-12-2018	21-12-2018	BX VALOR 03 TRANSACCO	-26,00	12.152,47
21-12-2018	21-12-2018	TRF Caixadirecta EMP	861,00	12.178,47
21-12-2018	21-12-2018	TRF Caixadirecta EMP	488,93	11.317,47
21-12-2018	21-12-2018	TRF Caixadirecta EMP	4.920,00	10.828,54
20-12-2018	20-12-2018	TRANSF CREDITO SEPA	-0,52	5.908,54
20-12-2018	20-12-2018	ORDENADO DEZEMBRO2018	-214,87	5.909,06
19-12-2018	19-12-2018	CMA OP 4421	2.996,00	6.123,93
19-12-2018	19-12-2018	PAGAMENTO	-15,38	3.127,93
19-12-2018	19-12-2018	Joaquina Carvalho	-913,41	3.143,31
19-12-2018	19-12-2018	Ricardo Magalhaes	-1.414,84	4.056,72
19-12-2018	19-12-2018	ADSE	-119,35	5.471,56
17-12-2018	14-12-2018	BX VALOR 03 TRANSACCO	-10,10	5.590,91
12-12-2018	12-12-2018	TRF Caixadirecta EMP	2.996,00	5.601,01



27

<b>Data mov.</b>	<b>Data-valor</b>	<b>Descrição</b>	<b>Montante</b>	<b>Saldo contabilístico após movimento</b>
10-12-2018	10-12-2018	COM MANUTENCAO CONTA	-3,12	2.605,01
10-12-2018	10-12-2018	RE LIQLPT	-799,24	2.608,13
10-12-2018	10-12-2018	Multi Imposto	-1.576,00	3.407,37
10-12-2018	10-12-2018	PAGAMENTO TSU	-2.385,80	4.983,37
04-12-2018	04-12-2018	Ricardo Magalhaes	-183,08	7.369,17
03-12-2018	30-11-2018	BX VALOR 03 TRANSACCO	-25,15	7.552,25

Caso necessite de obter alguma informação adicional, contacte o Serviço Caixadirecta Empresas pelo telefone 707 24 24 77 (das 8:00 às 22:00h / todos os dias do ano).

**Caixadirecta Empresas**

**Na Caixa. Com certeza**

Entidade: Associação de Municípios do BaixoTâmega



CONCILIAÇÃO BANCÁRIA  
 NOME DO BANCO: 0035 - CGD  
 Nº DA CONTA: 008700059289330

**PERÍODO: DEZEMBRO / 2018**

DESCRIÇÃO	DATA	DOC.	MONTANTES	
			DEB. (+)	CRED. (-)
<b>SALDO POR BANCOS</b>				<u>84 120,19</u>
Registado pelo banco e não pela entidade				
sub-total / transporte			0,00	0,00
				<u>0,00</u>
Registado pela entidade e não pelo banco				
Cheques em trânsito *				
sub-total / transporte			0,00	0,00
				<u>0,00</u>
<b>SALDO DO BANCO CORRIGIDO</b>				<u>84 120,19</u>
<b>SALDO PELA CONTABILIDADE</b>				<u>84 120,19</u>
<b>DIFERENÇA DE CONCILIAÇÃO</b>				<u>0,00</u>





ID 175758104,  
Data de emissão 14 25 27-03-2019

Consultar saldos e movimentos à ordem

Empresa ASSOCIACAO MUNICIPIOS BAIXO TAMEGA

Nº de identificação Fiscal 509896448

Dados da conta

Conta 0087059289330 - EUR - Conta Extracto  
Saldo contabilístico 117.954,02 EUR  
Saldo disponível 117.954,02 EUR

Dados da consulta

Período Último mês  
Intervalo de 01-12-2018 a 31-12-2018  
Tipos de movimento Todos

Data mov.	Data-valor	Descrição	Montante	Saldo contabilístico após movimento
28-12-2018	28-12-2018	MUNCELORICO DESFUNC	-35.952,00	84.120,19
28-12-2018	28-12-2018	MUNCELORICO ACORDO	-9.528,48	120.072,19
28-12-2018	28-12-2018	MUNAMARANTE PROJ	861,00	129.600,67
28-12-2018	28-12-2018	MUNAMARANTE PROJ	488,93	128.739,67
28-12-2018	28-12-2018	MUNAMARANTE PROJ	4.920,00	128.250,74
28-12-2018	28-12-2018	TRF Caixadirecta EMP	2.765,20	123.330,74
27-12-2018	27-12-2018	TRF Caixadirecta EMP	35.952,00	120.565,54
24-12-2018	24-12-2018	TRANSF CREDITO SEPA	-0,52	84.613,54
24-12-2018	24-12-2018	FT 2018 6	-28.529,85	84.614,06
24-12-2018	24-12-2018	TRF AGENCIA DESENV CO	24.250,37	113.143,91
20-12-2018	20-12-2018	TRANSF CREDITO SEPA	-0,52	88.893,54
20-12-2018	20-12-2018	TRF Caixadirecta EMP	9.528,48	88.894,06
20-12-2018	20-12-2018	FATURA 18	-11.060,78	79.365,58
20-12-2018	20-12-2018	FATURA 0011800045	-2.672,48	90.426,36
13-12-2018	13-12-2018	TRANSF CREDITO SEPA	-0,52	93.098,84
13-12-2018	13-12-2018	FATURA N 28	-1.960,00	93.099,36
12-12-2018	12-12-2018	Multi Imposto	-500,00	95.059,36
11-12-2018	11-12-2018	TRANSF CREDITO SEPA	-0,52	95.559,36
11-12-2018	11-12-2018	TRANSF CREDITO SEPA	-0,52	95.559,88
11-12-2018	11-12-2018	TRANSF CREDITO SEPA	-0,52	95.560,40
11-12-2018	11-12-2018	TRANSF CREDITO SEPA	-0,52	95.560,92
11-12-2018	11-12-2018	TRANSF CREDITO SEPA	-0,52	95.561,44



Handwritten mark

Data mov.	Data-valor	Descrição	Montante	Saldo contabilístico após movimento
11-12-2018	11-12-2018	CAUCAO AUTO1 CARQUERE	-42,75	95.561,96
11-12-2018	11-12-2018	CAUCAO AUTO2 CARQUERE	-390,00	95.604,71
11-12-2018	11-12-2018	CAUCAO AUTO3 CARQUERE	-360,85	95.994,71
11-12-2018	11-12-2018	CAUCAO AUTO4 CARQUERE	-64,65	96.355,56
11-12-2018	11-12-2018	FATURA 202 CARQUERE	-863,55	96.420,21
11-12-2018	11-12-2018	FATURA 204 CARQUERE	-7.878,00	97.283,76
11-12-2018	11-12-2018	FATURA 208 CARQUERE	-7.289,17	105.161,76
11-12-2018	11-12-2018	FATURA 209 CARQUERE	-1.305,93	112.450,93
11-12-2018	11-12-2018	REMANESCENTE FATURA15	-3.672,93	113.756,86
10-12-2018	10-12-2018	TRF MUNICIPIO MARCO C	2.852,99	117.429,79
07-12-2018	07-12-2018	AssBaixo Tamega	4.200,63	114.576,80

Caso necessite de obter alguma informação adicional, contacte o Serviço Caixadirecta Empresas pelo telefone 707 24 24 77 (das 8:00 às 22:00h / todos os dias do ano).

**Caixadirecta Empresas**

**Na Caixa. Com certeza**

Handwritten signatures



*Jy*

Entidade: Associação de Municípios do BaixoTâmega

CONCILIAÇÃO BANCÁRIA  
NOME DO BANCO: 0035 - CGD  
Nº DA CONTA: 0087061466830

PERÍODO: DEZEMBRO / 2018

DESCRIÇÃO	DATA	DOC.	MONTANTES	
SALDO POR BANCOS				60 957,09
Registado pelo banco e não pela entidade				
			DEB. (+)	CRED. (-)
sub-total / transporte			0,00	0,00
Registado pela entidade e não pelo banco				
			DEB. (+)	CRED. (-)
sub-total / transporte			0,00	0,00
SALDO DO BANCO CORRIGIDO				60 957,09
SALDO PELA CONTABILIDADE				60 957,09
DIFERENÇA DE CONCILIAÇÃO				0,00

*Alex  
cf. Jy*



47

ID: 175758216,  
Data de emissão: 14 26 27-03-2019

### Consultar saldos e movimentos à ordem

Empresa ASSOCIACAO MUNICIPIOS BAIXO TAMEGA

Nº de identificação Fiscal 509896448

#### Dados da conta

Conta 0087061466830 - EUR - Conta Extracto  
Saldo contabilístico 60.957,09 EUR  
Saldo disponível 60.957,09 EUR

#### Dados da consulta

Período Último mês  
Intervalo de 01-12-2018 a 31-12-2018  
Tipos de movimento Todos

Data mov.	Data-valor	Descrição	Montante	Saldo contabilístico após movimento
28-12-2018	28-12-2018	ACERTO CONTA CAUCAO	10,92	60.957,09
20-12-2018	20-12-2018	TRANSF CREDITO SEPA	-0,52	60.946,17
20-12-2018	20-12-2018	TRANSF CREDITO SEPA	-0,52	60.946,69
20-12-2018	20-12-2018	LIBERACAO CAUCAO	-2.466,01	60.947,21
20-12-2018	20-12-2018	CAUCAO 45 GATAO	-2.329,85	63.413,22
11-12-2018	11-12-2018	CAUCAO AUTO1 CARQUERE	42,75	65.743,07
11-12-2018	11-12-2018	CAUCAO AUTO2 CARQUERE	390,00	65.700,32
11-12-2018	11-12-2018	CAUCAO AUTO3 CARQUERE	360,85	65.310,32
11-12-2018	11-12-2018	CAUCAO AUTO4 CARQUERE	64,65	64.949,47

Caso necessite de obter alguma informação adicional, contacte o Serviço Caixadirecta Empresas pelo telefone 707 24 24 77 (das 8:00 às 22:00h / todos os dias do ano).

**Caixadirecta Empresas**

**Na Caixa. Com certeza**

*Quis*  
*4*

## PRESTAÇÃO DE CONTAS 2018

### MAPAS DE FUNDO DE MANEIO

**Titular do Fundo de Maneio** Ricardo Augusto Teixeira Pinto de Magalhães

**Classificação Orçamental** 01 Administração Autárquica  
02010202 Gasóleo

**Dotação orçamental**

**Valor do Fundo** 200,00 €

**Data da Constituição** 28-03-2018

#### ORDEM DE PAGAMENTO

N.º	Data	Valor
43	29-03-2018	60,00 €
44	29-03-2018	60,00 €
47	12-04-2018	127,34 €
64	03-05-2018	47,86 €
81	04-06-2018	57,47 €
93	03-07-2018	47,93 €
107	06-08-2018	67,93 €
120	10-09-2018	74,11 €
130	01-10-2018	103,24 €
142	05-11-2018	57,62 €
163	04-12-2018	83,50 €
179	27-12-2018	99,58 €

**Classificação Orçamental** 01 Administração Autárquica  
06020305 Outras

**Dotação orçamental**

**Valor do Fundo** 100,00 €

**Data da Constituição** 28-03-2018

#### ORDEM DE PAGAMENTO

N.º	Data	Valor
43	29-03-2018	97,15 €
44	29-03-2018	24,65 €
64	03-05-2018	22,60 €
81	04-06-2018	3,12 €
93	03-07-2018	5,58 €
107	06-08-2018	37,57 €
120	10-09-2018	42,46 €
130	01-10-2018	20,87 €
142	05-11-2018	24,03 €
163	04-12-2018	80,00 €
179	27-12-2018	98,20 €

O responsável pela área administrativa e/ou financeira

Assinatura: \_\_\_\_\_

O Presidente do Conselho Diretivo

Assinatura: \_\_\_\_\_

Em 11 de abril de 2019

**RELAÇÃO NOMINAL DOS RESPONSÁVEIS**

Nome	Cargo	Remuneração líquida auferida	Período de responsabilidade	Morada
Joaquim Paulo de Sousa Pereira	PRESIDENTE	0,00	01/01 a 31/12	Travessa Padre Augusto, 33 Campelo 4640-173 Baião
Joaquim Monteiro da Mota e Silva	VICE-PRESIDENTE	0,00	01/01 a 31/12	Rua Engº Adelino Amaro da Costa, 547 4890-210 Celorico de Basto
José Luís Gaspar Jorge	VOGAL	0,00	01/01 a 31/12	Rua das Sete Casas, 335 Madalena 4600 - 246 Amarante
Cristina Lasalette Cardoso Vieira	VOGAL	0,00	21/12 a 31/12	Largo Sacadura Cabral 4630-219 Marco de Canaveses

Amarante, 11 de abril de 2019

**O Presidente do Conselho Diretivo**



## CONSELHO DIRETIVO DA ASSOCIAÇÃO DE MUNICÍPIOS DO BAIXO TÂMEGA

### MINUTA DE APROVAÇÃO

**Assunto:** *Apreciação e votação dos documentos de Prestação de Contas 2018*-----


----- O Conselho Diretivo da Associação de Municípios do Baixo Tâmega, reunido em sessão ordinária, realizada no dia 24 de abril de 2019, deliberou, por unanimidade aprovar o ponto número três da Ordem do Dia, acima descrito em assunto. -----

----- Esta minuta foi aprovada por unanimidade, na data acima mencionada e produzirá efeitos imediatos. -----

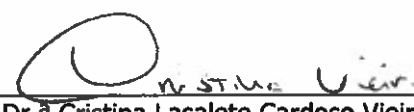
Amarante, 24 de abril de 2019

**O Conselho Diretivo:**

  
-----  
Dr. Joaquim Paulo de Sousa Pereira  
Presidente do Conselho Diretivo  
(Presidente da Câmara Municipal de Baião)

  
-----  
Dr. Joaquim Mota e Silva  
Vice-Presidente do Conselho Diretivo  
(Presidente da Câmara Municipal de Celorico de Basto)

  
-----  
Dr. José Luís Jorge Gaspar  
Vogal  
(Presidente da Câmara Municipal de Amarante)

  
-----  
Dr.ª Cristina Lasaleté Cardoso Vieira  
Vogal  
(Presidente da Câmara Municipal do Marco de Canaveses)

## **ASSEMBLEIA INTERMUNICIPAL DA ASSOCIAÇÃO DE MUNICÍPIOS DO BAIXO TÂMEGA**

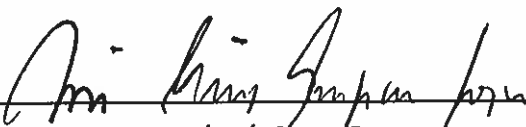
### **MINUTA DE APROVAÇÃO**

**Assunto:** *Apreciação e votação dos documentos de Prestação de Contas 2018* -----

----- A Assembleia Intermunicipal da Associação de Municípios do Baixo Tâmega, reunida em sessão ordinária realizada no dia 24 de abril de 2019, deliberou aprovar por unanimidade o ponto número dois da Ordem do Dia, acima descrito em assunto.-----


----- Esta minuta foi aprovada por unanimidade, na data acima mencionada, e produzirá efeitos imediatos. -----

Amarante, 24 de abril de 2019



Dr. José Luís Jorge Gaspar

*(Presidente da Assembleia Intermunicipal)*



Dr. Carlos Peixoto

*(Secretário da Assembleia Intermunicipal)*