

Baixo Tâmega, acima de tudo.

DOCUMENTOS DE PRESTAÇÃO DE CONTAS DO ANO 2019

ÍNDICE

I -	MENSAGEM DO PRESIDENTE	3
II -	RELATÓRIO DE GESTÃO.....	5
1.	INTRODUÇÃO	5
2.	ANÁLISE ORÇAMENTAL	6
2.1.	Execução das GOP´s	6
2.2.	Análise orçamental.....	6
2.2.1.	Receitas.....	8
2.2.2.	Despesas.....	9
2.2.2.1.	Encargos de funcionamento	10
a.	Encargos com pessoal.....	10
b.	Aquisição de bens e serviços	11
c.	Outras despesas correntes.....	11
2.2.3.	Dívida total	11
3.	ANÁLISE ECONÓMICA E FINANCEIRA	13
4.	PROPOSTA DA APLICAÇÃO DO RESULTADO LÍQUIDO DO EXERCÍCIO	15
III -	MAPA DO CONTROLO ORÇAMENTAL DA RECEITA	16
IV -	MAPA DO CONTROLO ORÇAMENTAL DA DESPESA.....	16
V -	EXECUÇÃO ANUAL DO PLANO PLURIANUAL DE INVESTIMENTOS	16
VI -	MAPA DOS FLUXOS DE CAIXA.....	16
VII -	MAPA DAS OPERAÇÕES DE TESOURARIA	16
VIII -	BALANÇO E DEMONSTRAÇÃO DE RESULTADOS	16
IX -	ANEXOS ÀS DEMONSTRAÇÕES FINANCEIRAS.....	17
1.	CARACTERIZAÇÃO DA ENTIDADE.....	17
1.1.	Entidade.....	17
1.2.	Legislação aplicável na constituição, orgânica e funcionamento:	17
1.3.	Estrutura Organizacional Efetiva:.....	17
1.4.	Descrição sumária das atividades:.....	20
1.5.	Recursos Humanos:	24
1.6.	Organização Contabilística:.....	24
2.	NOTAS AO BALANÇO E À DEMONSTRAÇÃO DE RESULTADOS.....	25
3.	Notas sobre o Processo Orçamental e Respetiva Execução	31
3.1.	Modificações do Orçamento	31
3.1.1.	Modificações do Orçamento - Receita	31
3.1.2.	Modificações do Orçamento - Despesa	31
3.1.3.	Modificações ao Plano Plurianual de Investimentos	31
3.1.4.	Modificações ao Plano de Atividades Municipal	31
3.2.	Transferências	31
3.2.1.	Transferências Correntes – Receita	31
3.2.2.	Transferências de Capital – Receita	31
X -	MAPAS DE BENS DA ASSOCIAÇÃO	31
4.	CONSIDERAÇÕES FINAIS	32

A B
G
T
S
P

Handwritten notes and signatures in blue ink on the right margin, including the letters 'A', 'B', 'C', 'D', 'E', 'F', 'G', 'H', 'I', 'J', 'K', 'L', 'M', 'N', 'O', 'P', 'Q', 'R', 'S', 'T', 'U', 'V', 'W', 'X', 'Y', 'Z' and various illegible signatures.

I - MENSAGEM DO PRESIDENTE

O Relatório de Gestão, elaborado nos termos do Decreto-Lei n.º 54-A/99, de 22 de fevereiro, cumprindo o determinado no ponto 13 do POCAL (Plano Oficial de Contabilidade Local), reflete a Execução do Orçamento da Associação de Municípios do Baixo Tâmega de 2019.

Este Relatório evidencia os resultados da execução do Orçamento e das Grandes Opções do Plano, nomeadamente do Plano Plurianual de Investimentos e do Plano de Atividade Municipais, e concretiza, ainda, as alterações patrimoniais e os resultados económicos atingidos.

A execução dos Documentos Previsionais de 2019 cumpre o Princípio do Equilíbrio Orçamental, confirmado no ponto 3.1.1 do POCAL, que estabelece que o orçamento deve antever os recursos indispensáveis para cobrir todas as despesas e ainda que as receitas correntes devem ser, pelo menos, iguais às despesas correntes.


A crescente diminuição de recursos financeiros não nos coíbe de honrarmos os nossos compromissos. Não temos, assim, qualquer dificuldade perante a Lei dos Compromissos e dos Pagamentos em Atraso.

Fica, ainda, demonstrada a nossa opção por uma gestão rigorosa e ponderada, sempre em função dos recursos disponíveis.

Estamos, portanto, na presença de um Relatório que reflete um exercício da atividade associativa marcada por uma gestão responsável e eficiente.

Amarante, 23 de junho de 2020.

O Presidente do Conselho Diretivo,



(Paulo Pereira, Dr.)



**DOCUMENTOS DE
PRESTAÇÃO DE CONTAS
DO ANO DE 2019**

[Handwritten signatures and initials in blue ink, including a large 'A' and various initials.]

Associação de Municípios do Baixo Tâmega
Telefone: +351 255 437 470
Endereço Internet: <http://www.baixotamega.pt>
Endereço email: geral@baixotamega.pt

II - RELATÓRIO DE GESTÃO

1. INTRODUÇÃO

O relatório que ora se apresenta resulta das disposições constantes do artigo 76º, n.º 1 do Regime Financeiro das Autarquias Locais e das Entidades Intermunicipais (RFALEI)¹ e ponto 13 das Considerações Técnicas do Decreto-Lei n.º 54-A/99, de 22 de fevereiro (Plano Oficial de Contabilidade das Autarquias Locais - POCAL).

Com ele pretende-se fazer uma análise das vertentes orçamental e patrimonial das contas da Associação de Municípios do Baixo Tâmega relativas ao ano financeiro de 2019 e, bem assim, da sua evolução face aos últimos exercícios económicos.

¹ Aprovada pela Lei n.º 73/2013, de 3 de setembro, revista.

J
B
A
M
G
T
P
A
D

2. ANÁLISE ORÇAMENTAL

2.1. Execução das GOP's

Enumeram-se algumas das ações e projetos constantes das Grandes Opções do Plano (GOP's) realizados durante o ano findo:

O objetivo **Funções Gerais** absorveu 0,11% da despesa efetuada com as GOP's, cifrando-se, em termos de despesa direta, em 329,99 euros. Destacam-se as ações/projetos abaixo indicados:

- Equipamento de Informática;

O objetivo **Funções Sociais** absorveu 90,70% da despesa efetuada com as GOP's, cifrando-se, em termos de despesa direta, em 270.787,89 euros. Destacam-se as ações/projetos abaixo indicados:

- Serra da Aboboreira;
- Rota do Românico;

O objetivo **Outras Funções** absorveu 9,19% da despesa efetuada com as GOP's, cifrando-se, em termos de despesa direta, em 27.425,99 euros. Destacam-se as ações/projetos abaixo indicados:

- BTInova;

Quadro n.º 1
Execução Orçamental das GOP's por Objetivos Estratégicos

(Un.: euros)

Destino	Montante Previsto	Montante Executado	Execução Financeira %	Peso relativo executado %	Peso relativo previsto %
Funções Gerais	2 343,30 €	329,99 €	14,08%	0,11%	0,27%
Funções Sociais	822 754,00 €	270 787,89 €	32,91%	90,70%	96,42%
Outras Funções	28 189,54 €	27 425,99 €	97,29%	9,19%	3,30%
TOTAL	853 286,84 €	298 543,87 €	34,99%	100,00%	100,00%

2.2. Análise orçamental

Analisando globalmente os documentos referentes à contabilidade orçamental, e referidos ao orçamento final, verificamos que no ano 2019, o orçamento registou uma taxa de execução global da receita cobrada bruta de 80,27% e uma taxa de execução global da despesa de 60,35%.

Handwritten signatures and initials:
 J. B.
 G. H.
 J. P.
 J. Q.

Quadro n.º 2
Síntese da Execução Orçamental

(Un.: euros)

Designação	Orçada	Executada	Saldo	% Execução
Receita	642 348,84	515 591,66	126 757,18	80,27%
Despesa	642 348,84	387 631,76	254 717,08	60,35%

No campo das receitas verificamos que a sua cobrança foi a descrita no quadro seguinte:

Quadro n.º 3
Síntese da Execução Orçamental da Receita Cobrada Bruta

(Un.: euros)

Designação	Orçada	Executada	Saldo	% Execução
Corrente	429 488,38	346 443,81	83 044,57	80,66%
Capital	77 917,16	34 204,55	43 712,61	43,90%
Outras Receitas	134 943,30	134 943,30	0,00	100,00%
Total	642 348,84	515 591,66	126 757,18	80,27%

Pela análise do quadro constatamos que:

- A arrecadação das receitas correntes foi de 346.443,81 euros, o que corresponde a uma taxa de execução de 80,66% face ao orçamento atual;
- A arrecadação das receitas de capital registou um desempenho superior, tendo-se cobrado 34.204,55 euros, o que representa uma taxa de execução de 43,90%.

No que respeita aos agregados da despesa verificamos que estes apresentam um desempenho inferior ao ocorrido com as receitas:

- As despesas correntes, no montante de 313.893,84 euros, registaram uma taxa de execução de 77,24%
- As despesas de capital apresentam uma taxa de realização de 31,25%.

Quadro n.º 4
Síntese da Execução Orçamental da Despesa

(Un.: euros)

Designação	Orçada	Executada	Saldo	% Execução
Corrente	406 377,13	313 893,84	92 483,29	77,24%
Capital	235 971,71	73 737,92	162 233,79	31,25%
Total	642 348,84	387 631,76	254 717,08	60,35%

A
B
C
D
E
F
G
H
I
J
K
L
M
N
O
P
Q
R
S
T
U
V
W
X
Y
Z

Analisando os movimentos financeiros realizados na gerência de 2019, vemos que as entradas de fundos ascenderam a 443.589,67 euros, dos quais 380.648,36 euros têm origem em receitas orçamentais e 62.941,31 euros são provenientes de Operações de Tesouraria.

Considerando que a despesa global paga totalizou 451.717,65 euros, e a existência de um saldo inicial de 195.900,39 euros, o saldo a transitar para a gerência seguinte será no valor de 187.772,41 euros.

Quadro nº. 5
Resumo dos Fluxos de Caixa

(Un.: euros)

Designação	Operações Orçamentais	Operações de Tesouraria	Total
Saldo transitado de 2018	134 943,30	60 957,09	195 900,39
Receitas cobradas	380 648,36	62 941,31	443 589,67
Despesas pagas	387 631,76	64 085,89	451 717,65
Saldo a transitar para 2020	127 959,90	59 812,51	187 772,41

2.2.1. Receitas

Quadro n.º 6
Resumo da Receita

Receitas Correntes			Receitas de Capital e Outras Receitas		
Rubrica	Valor	%	Rubrica	Valor	%
06 Transferências correntes	346 443,81	67,19%	10 Transferências de capital	34 204,55	6,63%
0603 Administração central	94 060,24	18,24%	1003 Administração central	33 157,19	6,43%
0605 Administração local	252 383,57	48,95%	1005 Administração local	1 047,36	0,20%
08 Outras Receitas correntes			16 Saldo da gerência anterior	134 943,30	26,17%
0801 Outras			1601 Saldo orçamental	134 943,30	26,17%
Total Receitas Correntes	346 443,81	67,19%	Total Receitas de Capital e Outras Receitas	169 147,85	32,81%
Total da Receitas:			515 591,66		

Execução Orçamental da Receita - 2019



A receita total arrecadada pela AMBT no exercício económico de 2019 ascendeu a 515.591,66 euros. Enquanto as receitas correntes totalizaram 346.443,81 euros, as receitas de capital são de 169.147,85 euros. Convém ainda destacar que a rubrica Outras Receitas, representa o saldo de gerência anterior, e totaliza 134.943,30 euros.

As Receitas Correntes são constituídas pelas Transferências Correntes, sendo 18,24% da receita proveniente da Administração Central e 48,95% da receita proveniente da Administração Local.

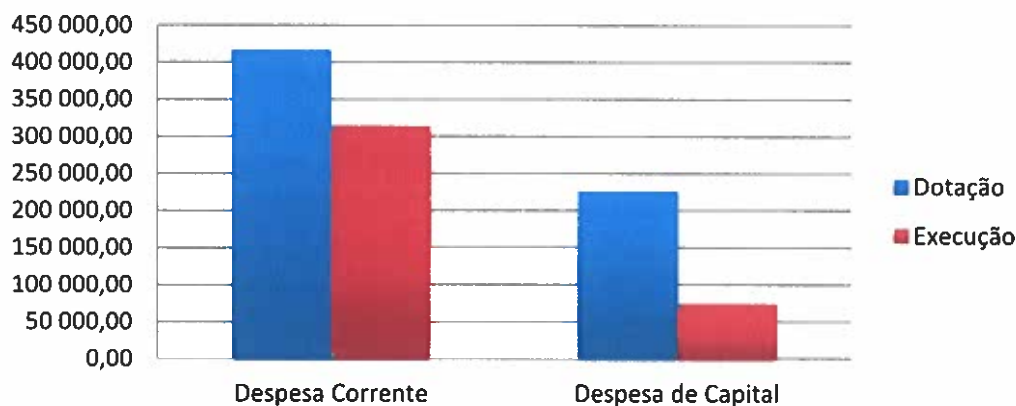
As Receitas de Capital assumem a natureza de Transferências de Capital, sendo 6,43% da receita proveniente da Administração Central e 0,20% da receita proveniente da Administração Local.

2.2.2. Despesas

Quadro n.º 7
Resumo da Despesa

Despesas Correntes			Despesas de Capital		
Rubrica	Valor	%	Rubrica	Valor	%
01 Despesas com o pessoal	78 821,78	20,33%	07 Aquisição de bens de capital	73 737,92	19,02%
0101 Remunerações certas e permanentes	61 054,10	15,75%	0701 Investimentos	73 737,92	19,02%
0102 Abonos variáveis ou eventuais			08 Transferência capital		
0103 Segurança social	17 767,68	4,58%	0807 Instituições sem fins lucrativos		
02 Aquisição de bens e serviços	207 062,88	53,42%	11 Outras despesas de capital		
0201 Aquisição de bens	21 161,51	5,46%	1102 Diversas		
0202 Aquisição de serviços	185 901,37	47,96%			
04 Transferências correntes	27 425,99	7,08%			
0407 Instituições sem fins lucrativos	27 425,99	7,08%			
06 Outras despesas correntes	583,19	0,15%			
0602 Diversas	583,19	0,15%			
Total Despesas Correntes	313 893,84	80,98%	Total Despesas de Capital	73 737,92	19,02%
Total da Despesa: 387 631,76					

Execução Orçamental da Despesa - 2019



As despesas totais atingiram o montante de 387.631,76 euros, sendo as despesas correntes de 80,98% e as de capital de 19,02 %.

2.2.2.1. Encargos de funcionamento

Os encargos de funcionamento com o montante de 88.587,89 euros.

Quadro n.º 8
Encargos de Funcionamento

Designação	2019
Pessoal	78 821,78
Aquisição Bens e Serviços Correntes	9 182,92
Outras Despesas Correntes	583,19
Total	88 587,89

a. Encargos com pessoal

Os encargos com pessoal, no montante de 78.821,78 euros (88,98% do total das despesas), diminuiram 6.843,35 euros relativamente ao ano anterior, devido ausência ao serviço de um colaborador, por baixa médica.

A 31 de dezembro de 2019 o quadro de pessoal da Associação de Municípios integrava 3 colaboradores cuja contagem por cargo/ carreira segundo a modalidade de vinculação se apresenta no quadro seguinte.

Quadro n.º 9
Pessoal por cargo/carreira

	Dirigente Intermédio	Técnico Superior	Coordenador Técnico	TOTAL
CTFP por tempo indeterminado	1	1	1	3
TOTAL	1	1	1	3

Reportando a 31 de dezembro, podemos constatar que em termos de género existe 1 colaborador do sexo feminino e 2 colaboradores do sexo masculino.

b. Aquisição de bens e serviços

A aquisição de bens e serviços, com o montante de 9.182,92 euros.

Com o objetivo de melhor explicitar estas despesas, importa individualizar algumas das rubricas da aquisição de bens e serviços.

Assim, os combustíveis e lubrificantes (gasóleo) consumiram 992,15 euros; o material de escritório consumiu 550,86 euros; as comunicações cifraram-se em 1.178,53 euros; os transportes (portagens) totalizaram 536,45 euros; os seguros de viaturas e de outros bens tiveram um encargo de 1.307,86 euros; os trabalhos especializados foram de 3.969,19 euros.

c. Outras despesas correntes

A rubrica **Outras Despesas Correntes** totalizou o montante de 583,19 euros.

2.2.3. Dívida total

A dívida da AMBT a terceiros refere-se a cauções prestadas para garantia da execução de contratos de empreitadas e atingem o montante de 59.812,51 €, conforme discriminado no mapa seguinte.

Quadro n.º 10
Outras Dívidas a Terceiros

Caracterização da Dívida	Dívida em 31 de dezembro
Curto Prazo	
Sub-Total	0,00
Operações não orçamentais	
Estado e outros entes públicos	0,00
Garantias e cauções	59 812,51
Sub-Total	59 812,51
Médio e Longo Prazo	
Sub-Total	0,00
TOTAL	59 812,51

No final do ano 2019 o valor da dívida de operações orçamentais da Associação de Municípios, calculado nos termos do artigo 52.º da Lei n.º 73/2013, de 3 de setembro, e excluindo a das entidades previstas no artigo 54º, cifra-se em 59.812,51 euros.

Não existe qualquer contratação de empréstimos ou dívidas de médio e longo prazos.

3. ANÁLISE ECONÓMICA E FINANCEIRA

Como nota introdutória a este tema, importa salientar a diferença existente entre a contabilidade orçamental e a contabilidade patrimonial: a primeira é elaborada na ótica de caixa (recebimentos/pagamentos) enquanto a segunda é elaborada na ótica económica (proveitos e custos) ou seja, regista as transações e outros eventos que afetam, além dos fluxos de caixa, a posição e o desempenho financeiro da Associação, sendo de destacar nesta ótica o princípio da especialização (ou do acréscimo) segundo o qual os proveitos e custos são reconhecidos quando obtidos ou incorridos, independentemente do seu recebimento ou pagamento, devendo incluir-se nas demonstrações financeiras dos períodos a que respeitem.

A análise que se segue tem por base o balanço e demonstração de resultados preparados com base nos registos da contabilidade patrimonial.

3.1 Análise Económica

A informação sobre o desempenho económico da Associação consta do mapa da demonstração de resultados que junto se anexa.

A referida demonstração de resultados apresenta em 2019 proveitos no valor global de 369.590,13 euros, os quais representam uma diminuição de 182.999,93 euros relativamente ao exercício anterior. Na análise dos proveitos realça-se a rubrica das transferências e subsídios obtidos que inclui a quantia de 242.177,61 euros referente às transferências efetuadas pelos Municípios associados e 127.217,43 euros pela Agência para o Desenvolvimento e Coesão, IP.

No que concerne aos custos, o ano de 2019 registou um valor global de 331.952,64 euros, onde as verbas mais significativas respeitam aos custos com o pessoal no valor de 78.821,78 euros e aos fornecimentos e serviços externos no valor de 224.189,68 euros, rubricas que no conjunto representam 91% dos custos totais.

3.2 Análise Financeira

A informação sobre a posição financeira da Associação de Municípios em 31 de dezembro de 2019 encontra-se refletida no balanço anexo onde são apresentados os ativos, passivos e os fundos próprios nessa data.

Do lado do ativo, destaca-se a rubrica de **Outros devedores** que totaliza o montante de 154.038,80 euros que representa 26% do valor do ativo líquido e que corresponde, em grande parte, à dívida acumulada do Município de Celorico de Basto, no total de 107.852,76 euros.

No Passivo destaca-se que a rubrica de **Fornecedores** em 2019 é zero.



**DOCUMENTOS DE
PRESTAÇÃO DE CONTAS
DO ANO DE 2019**

[Handwritten signatures and initials in blue ink]

O passivo de 2019 no valor global de 59.812,51 euros, dizem respeito a garantias e cações que se encontram na posse da Associação para garantir a "boa execução" das empreitadas e dos contratos de fornecimento de serviços e/ou bens, que se encontram a decorrer.

[Handwritten signatures and initials in blue ink]

4. PROPOSTA DA APLICAÇÃO DO RESULTADO LÍQUIDO DO EXERCÍCIO

Nos termos do ponto 2.7.3 do POCAL, quando houver saldo positivo na conta 59 "Resultados Transitados", o seu montante pode ser repartido da seguinte forma:

- a) Reforço do património;
- b) Constituição ou reforço de reservas.

Dispõe ainda aquela norma que deve constituir-se o reforço anual da conta 57.1 "Reservas Legais", no valor de 5% do Resultado Líquido do Exercício e que é obrigatório o reforço do Património até que o valor contabilístico da conta Património corresponda a 20% do Ativo Líquido.

Nesta conformidade e uma vez que o Património já tem valor superior a 20% do Ativo Líquido, propõe-se que o Resultado Líquido do Exercício tenha a aplicação mencionada no quadro seguinte.

Aplicação do Resultado Líquido do Exercício	
Resultado Líquido	37.637,49 €
Reservas Legais	1.881,87 €
Resultados Transitados	35.755,62 €



Handwritten signatures and initials in blue ink, including a large signature and several smaller initials.

III - MAPA DO CONTROLO ORÇAMENTAL DA RECEITA

Em anexo.

IV - MAPA DO CONTROLO ORÇAMENTAL DA DESPESA

Em anexo.

V - EXECUÇÃO ANUAL DO PLANO PLURIANUAL DE INVESTIMENTOS

Em anexo.

VI - MAPA DOS FLUXOS DE CAIXA

Em anexo.

VII - MAPA DAS OPERAÇÕES DE TESOURARIA

Em anexo.

VIII - BALANÇO E DEMONSTRAÇÃO DE RESULTADOS

Em anexo.

Handwritten notes and signatures in blue ink, including a large 'A' and various scribbles.

IX - ANEXOS ÀS DEMONSTRAÇÕES FINANCEIRAS

As Demonstrações Financeiras e demais anexos relativos às contas do exercício de 2019 da Associação de Municípios foram efetuados segundo as normas e princípios contabilísticos do Plano Oficial de Contabilidade das Autarquias Locais (POCAL), aprovado pelo Decreto-Lei n.º 54-A/99, de 22 de fevereiro e preparadas no pressuposto de continuidade das operações a partir dos livros e registos contabilísticos da Associação de Municípios.

A numeração utilizada corresponde à que consta do referido diploma, sendo que os números em falta não se aplicam ou não existe informação a prestar.

1. CARACTERIZAÇÃO DA ENTIDADE

1.1. Entidade

Identificação: Associação de Municípios do Baixo Tâmega (AMBT)

Número de Identificação Fiscal: 509896448

Endereço: Casa da Portela – Rua Dr. Miguel Pinto Martins, 35 – 4600-090 Amarante

Regime financeiro:

- POCAL – Decreto-Lei n.º 54-A/99, de 22 de fevereiro, com as alterações introduzidas pela Lei n.º 162/99, de 14 de setembro; Decreto-Lei n.º 315/2000 de 2 de dezembro; Decreto-Lei n.º 84-A/2002, de 5 de abril e Lei n.º 60-A/2005, de 30 de dezembro.

- Lei n.º 73/2013, de 3 de setembro, com as alterações introduzidas pela retificação n.º 46-B/2013, de 1 de novembro; Lei n.º 82-D/2014, de 31 dezembro; Lei n.º 69/2015, de 16 de julho; Lei n.º 132/2015, de 4 de setembro e Lei n.º 7-A/2016, de 30 de março.

1.2. Legislação aplicável na constituição, orgânica e funcionamento:

Lei n.º 75/2013, de 12 de setembro, com as alterações introduzidas pela Retificação n.º 46-C/2013, de 1 de novembro; Retificação n.º 50-A/2013, 11 de novembro; Lei n.º 25/2015, de 30 de março; Lei n.º 69/2015, de 16 julho e Lei n.º 7-A/2016, de 30 de março.

1.3. Estrutura Organizacional Efetiva:

No dia 16 de maio de 2019 efetivou-se a adesão do Município de Resende à AMBT. Assim, em 31 de dezembro de 2019 a estrutura organizacional da AMBT era a seguinte:

ASSEMBLEIA INTERMUNICIPAL – Órgão Deliberativo



Handwritten notes and signatures in blue ink, including a large '4' and a signature.

Por aplicação da Lei n.º 75/2013, a Assembleia Intermunicipal continua a assumir-se como o órgão deliberativo da AMBT.

A composição da Mesa deste órgão é a seguinte:

- Presidente – José Luís Gaspar Jorge, Presidente da Câmara Municipal de Amarante;
- Secretário – Miguel Afonso Costa Lima Dinis Coreia, Vereadora da Câmara Municipal de Baião;

Assim, a composição deste órgão, à data de 31 de dezembro de 2019, para o período correspondente ao mandato autárquico de 2017-2021, é a seguinte:

Indicados pelo Município de AMARANTE

- José Luís Gaspar Jorge, Presidente da Câmara Municipal de Amarante;
- António Manuel Pinto Ribeiro, Vereador da Câmara Municipal de Amarante;
- Nuno Miguel Oliveira de Sousa Queirós, Vereador da Câmara Municipal de Amarante;

Indicados pelo Município de BAIÃO

- Joaquim Paulo de Sousa Pereira, Presidente da Câmara Municipal de Baião;
- José Manuel Lima Soares, Vereador da Câmara Municipal de Baião;
- Miguel Afonso Costa Lima Dinis Coreia, Vereador da Câmara Municipal de Baião;

Indicados pelo Município de CELORICO DE BASTO


- Joaquim Monteiro da Mota e Silva, Presidente da Câmara Municipal de Celorico de Basto;
- Carlos Fernando M. Moura Peixoto, Vereador da Câmara Municipal de Celorico de Basto;
- Inácio da Cunha G. da Silva, Vereador da Câmara Municipal de Celorico de Basto;

Indicados pelo Município do MARCO DE CANAVESES

- Cristina Lasalete Cardoso Vieira, Presidente da Câmara Municipal do Marco de Canaveses;
- Mário Bruno da Silva Magalhães, Vereador da Câmara Municipal do Marco de Canaveses;
- Paulo Jorge Silva e Couto, Vereador da Câmara Municipal do Marco de Canaveses.

Indicados pelo Município do RESENDE

- Manuel Joaquim Garcez Trindade, Presidente da Câmara Municipal de Resende;
- Maria José Dias, Vereadora da Câmara Municipal de Resende;
- Amadeu Vasconcelos, Vereador da Câmara Municipal de Resende.



CONSELHO DIRETIVO – Órgão Executivo

A instalação deste órgão, para o mandato de 2017-2021, teve lugar a 21 de dezembro de 2017, tendo os seus membros procedido à eleição como Presidente do Conselho Diretivo da AMBT o Presidente da Câmara Municipal de Baião, Joaquim Paulo de Sousa Pereira, e como seu Vice-Presidente, o Presidente da Câmara Municipal de Celorico de Basto, Joaquim Monteiro da Mota e Silva.

Assim, à data de 31 de dezembro de 2019, a composição deste órgão era a seguinte:

Presidente

- Joaquim Paulo de Sousa Pereira - Presidente da Câmara Municipal de Baião.

Vice-Presidente


- Joaquim Monteiro da Mota e Silva - Presidente da Câmara Municipal de Celorico de Basto.

Vogais:

- José Luís Gaspar Jorge - Presidente da Câmara Municipal de Amarante.
- Cristina Lasaleté Cardoso Vieira, Presidente da Câmara Municipal do Marco de Canaveses;
- Manuel Joaquim Garcez Trindade, Presidente da Câmara Municipal de Resende;

ORGANOGRAMA:





1.4. Descrição sumária das atividades:

1. Rota do Românico: Património, Cultura e Turismo – Tâmega:

No dia 1 de junho de 2016 foi assinado o Termo de Aceitação da operação da operação "Rota do Românico: Património, Cultura e Turismo – Tâmega", cujo valor de investimento é 1.232.542,93 €, com uma comparticipação FEDER de 85%, a que corresponde o valor de 1.047.661,49 €.

Esta operação apresenta-se como um vetor fundamental para a consolidação da Rota do Românico como um projeto estruturante e aglutinador do seu território de influência, constituído atualmente por 12 municípios, nos vales do Sousa, Douro e Tâmega.

As áreas de intervenção da Rota do Românico, centradas na conservação, valorização e promoção do património cultural, têm vindo a promover a crescente afirmação deste projeto como valioso fator de desenvolvimento (sub)regional, contribuindo para a crescente notoriedade deste território (e da Região Norte) como um destino de referência no âmbito de diversos produtos turísticos, designadamente do turismo cultural e paisagístico.

Deste modo, os investimentos que propomos nesta operação parecem-nos corresponder ao âmbito, objetivos e ações defendidos pelo Aviso "Património Cultural" do Norte 2020 e na sua missão maior de contribuir para a "Conservação, proteção, promoção e desenvolvimento do património natural e cultural".

Os objetivos principais desta operação visam, sobretudo:

- Conservar, salvaguardar e valorizar o património (imóvel e móvel) integrado na Rota do Românico. Para este objetivo concorrem as Ações 1, 2, 3, 4 e 5, ligadas às intervenções na Igreja de Freixo de Baixo, Igreja de Mancelos, Paço de D. Loba (Amarante), na Mosteiro de Ancede (Baião) e no Mosteiro de Santa Maria de Cárquere (Resende). Neste objetivo, convém destacar o facto dos bens patrimoniais em causa integrarem o documento "Mapeamento dos Investimentos em Infraestruturas Culturais (nov. 2015)" e a sua linha estratégica de intervenção, ancorada nas diversas redes temáticas. No caso da Rota do Românico, os imóveis são passíveis de afetação às redes do "Românico do Norte de Portugal", do "Património Religioso", da "Rede de Castelos e Fortalezas" e do "Barroco do Norte de Portugal".
- Conceber e implementar de um plano de gestão, conservação e valorização dos monumentos da Rota do Românico (Ação 7). Com esta medida pretende-se melhorar a gestão e salvaguarda dos imóveis, beneficiando-se de uma economia de escala nas intervenções e potenciando a sustentabilidade do património da Rota do Românico. Pretende-se implementar ações de boas

Handwritten notes and signatures in blue ink, including the letters 'A', 'S', and 'T' and several illegible signatures.

práticas de conservação através da prevenção da degradação excessiva, de danos irreversíveis ou de situações de risco, potenciando simultaneamente a responsabilização e envolvimento dos utentes e comunidades locais.

- Divulgar e promover a Rota do Românico através da aplicação "Rota do Românico Beacons", focada no aproveitamento que um turista ou visitante da rota, nomeadamente potencializando o consumo da oferta e a divulgação do património cultural e natural existente, com base em informação despoletada pela presença geográfica.

No âmbito da execução desta atividade foram desenvolvidas, durante o ano de 2019, as seguintes Ações:

- Conservação, salvaguarda e valorização da Igreja de Mancelos, Porto, Amarante, Mancelos;
- Assistência técnica de engenharia para a empreitada "Conservação, salvaguarda e valorização da Igreja de Mancelos, Porto, Amarante, Mancelos";
- Trabalhos de arqueologia do espaço da cerca do Mosteiro de Santo André de Ancede;
- Execução de trabalhos arqueológicos no Mosteiro de Ancede, Baião, Porto, Ancede - 4ª Fase – (Claustro- escavação em área para avaliação; Área nascente - avaliação; Forno sineiro; Ala Oeste; Registo do edificado e modelo 3D);
- Intervenção de conservação e restauro dos retábulos da nave e conjunto escultórico da Capela do Bom Despacho, Ancede, Baião, Porto, Ancede;
- Intervenção de conservação e restauro da pintura mural da Capela do Bom Despacho, Ancede, Baião, Porto, Ancede;
- Centro de Informação da Rota do Românico - Mosteiro de Santa Maria de Cárquere;
- Serviços de Coordenação e Segurança em Obra em Empreitadas da Rota do Românico – Tâmega;

2. Rota do Românico: Património, Cultura e Turismo – Tâmega (2ª Fase):

Para a continuidade das operações apresentadas no ponto 1, realizaram-se outras ações com o objetivo submeter uma 2.ª operação ao Património Cultural, tendo-se para o efeito realizado a seguinte Ação:

- Elaboração do Projeto de Arquitectura de Requalificação do Adro da Igreja de Ancede;
- Elaboração dos Projetos de Especialidades de Engenharia para a Requalificação do Adro da Igreja de Ancede;

- Execução do projeto de arquitetura para a conservação, salvaguarda e valorização da Igreja de Santo Isidoro, Marco de Canaveses;
 - Inspeção e diagnóstico da cobertura da nave e da sacristia da Igreja de Santo Isidoro, Marco de Canaveses;
- Execução do projeto de engenharia para a conservação, salvaguarda e valorização da Igreja de Santo Isidoro, Marco de Canaveses.

3. Gestão Ativa do Património Natural da Serra da Aboboreira:

No dia 18 de abril de 2017 foi assinado o Termo de Aceitação da operação da operação "Gestão Ativa do Património Natural da Serra da Aboboreira", cujo valor de investimento é 349.522,95 €, com uma comparticipação FEDER de 85%, a que corresponde o valor de 297.094,51 €.

Esta operação visa promover a Gestão Ativa do Património Natural da Serra da Aboboreira, território alvo de processo aberto para a criação da Paisagem Protegida da Serra da Aboboreira.

A operação será constituída por 5 ações:

- Ação 1: Definição da identidade, estratégia de comunicação e marketing;
- Ação 2: Promoção e divulgação da Serra da Aboboreira;
- Ação 3: Ações de sensibilização com vista à proteção e conservação da natureza;
- Ação 4: Promoção turística do território, dos recursos endógenos e dinamização das atividades;
- Ação 5: Avaliação e gestão do impacto do projeto no território.

Os objetivos principais desta operação visam:

- Valorização dos georecursos da Serra (bióticos e abióticos);
- Proteção e conservação da biodiversidade local;
- Definição de uma estratégia integrada e coerente para a promoção, divulgação, dinamização e comunicação para a Serra da Aboboreira e seu património natural;
- Promoção do conhecimento e reconhecimento da Serra da Aboboreira enquanto território/destino de excelência;
- Atração de públicos diversos via aposta na valorização e disseminação do património natural da Serra da Aboboreira;



[Handwritten signatures and initials in blue ink, including a large signature and several smaller ones.]

- Informação e sensibilização de técnicos, residentes, visitantes e turistas para as questões da biodiversidade, conservação e proteção da natureza;
- Promoção do turismo/visitação sustentável;
- Dinamização (económica e social) dos territórios na envolvente do espaço de intervenção, principalmente os concelhos de Amarante, Baião e Marco de Canaveses.

No âmbito da execução desta atividade foram desenvolvidas, durante o ano de 2019, as seguintes Ações:

- Definição da identidade e estratégia de comunicação da Serra da Aboboreira
- Desenvolvimento de material de divulgação e informação (roteiros, guias, folhetos, mapas comunicacionais, web app.)
- Organização e promoção de atividades relacionadas com o desporto e de turismo de natureza (percursos pedestres, trilhos, BTT, etc.)

4. Valorização, dinamização e promoção turística da região: Ação 4 - Turismo de Natureza:

No dia 31 de agosto de 2019 foi assinado o Termo de Aceitação da operação da operação “Valorização, dinamização e promoção turística da região: Ação 4 - Turismo de Natureza”, cujo valor de investimento é 224.232,38 €, com uma participação FEDER de 85%, a que corresponde o valor de 190.597,52 €.

Esta Operação é um projeto âncora da EEC PROVERE “Turismo para Todos” que pretende reforçar e promover a oferta de espaços para a prática de turismo de natureza e espaços de lazer, assim como a dinamização e o aproveitamento da paisagem natural associada no território do Tâmega e Sousa e Área Metropolitana do Porto (Na Área Metropolitana do Porto, só contempla os concelhos Arouca e Vale de Cambra).

A operação será constituída por 5 ações:

- Ação 1: Coesão: Desenvolvimento de Plataforma Digital de Gestão e Promoção de Destino;
- Ação 2: Identidade: Promoção de Eventos de Turismo de Natureza;
- Ação 3: Capacitação: Sistema Turístico Responsável aplicado às Redes de Oferta Turística;
- Ação 4: Notoriedade: Blog & Fam Trip e participação em Feiras Internacionais do Setor;
- Ação 5: Recursos Humanos.

(Handwritten signatures and initials in blue ink)

1.5. Recursos Humanos:

Presidente: Joaquim Paulo Pereira

Vice-presidente: Joaquim Mota e Silva

Vogal: José Luís Gaspar Jorge; Cristina Vieira; e Garcês Trindade

Número de Membros da Assembleia Intermunicipal: 9

O Mapa de pessoal da AMBT foi aprovado pela Assembleia Intermunicipal de 21 de dezembro de 2018, aquando da aprovação dos Documentos Previsionais para 2019.

Do total de trabalhadores ao serviço da AMBT, 67% são licenciados e 33% têm o 12.º Ano.

Em relação à idade, todos os trabalhadores têm idade superior a 40 anos.

Quadro n.º 11
Recursos Humanos

Nível de Escolaridade	2019		Idades	2019	
	N.º	%		N.º	%
Menos de 4 anos de esc.	0	0%	Até 18 anos	0	0%
4 anos de esc.	0	0%	18-24	0	0%
6 anos de esc.	0	0%	25-29	0	0%
9 anos de esc.	0	0%	30-34	0	0%
11 anos de esc.	0	0%	35-39	1	0%
12 anos de esc.	1	33%	40-44	1	66%
Curso Profissional	0	0%	45-49	0	0%
Bacharelato	0	0%	50-54	1	33%
Licenciatura	2	67%	55 ou mais	0	0%
Total dos efetivos	3	100%	Total	3	100%

1.6. Organização Contabilística:

Os serviços de contabilidade são únicos e organizados de forma centralizada.

Os registos e demais procedimentos são efetuados num único sistema integrado, capaz de fornecer informação adequada de acordo com os princípios e normas do Plano Oficial de Contabilidade das Autarquias Locais.

Os serviços da Associação de Municípios estão informatizados, respeitando todas as aplicações informáticas e o disposto na legislação em vigor, sendo a empresa prestadora do serviço a MEDIDATA - Sistemas de Informática e Engenharia, SA.

2. NOTAS AO BALANÇO E À DEMONSTRAÇÃO DE RESULTADOS

As notas que a seguir se apresentam, visam facultar um completo entendimento das demonstrações financeiras apresentadas com os documentos de prestação de contas exigidas no ponto 8.2 do POCAL, no artigo 6º do Decreto-Lei n.º 54-A/99 e na Resolução n.º 4/2001 do Tribunal de Contas, tendo por finalidade complementar a análise e avaliação da Gestão Autárquica obtida do Balanço e da Demonstração de Resultados.

8.2.1 - Indicação e justificação das disposições do POCAL que, em casos excepcionais devidamente fundamentados e sem prejuízo do legalmente estabelecido, tenham sido derogadas e dos respetivos efeitos no Balanço e Demonstração de Resultados, tendo em vista a necessidade de estes darem uma imagem verdadeira e apropriada do ativo, do passivo e dos resultados da Associação de Municípios.

Não houve derrogações às disposições previstas no POCAL.

Os registos contabilísticos foram efetuados em conformidade com os princípios da prudência, especialização, consistência e materialidade.

Os mapas financeiros foram elaborados de acordo com os princípios contabilísticos definidos no ponto 3.2. do POCAL.

8.2.3 - Critérios valorimétricos utilizados relativamente às várias rubricas do Balanço e da Demonstração de Resultados, bem como métodos de cálculo respeitantes aos ajustamentos de valor, designadamente amortizações e provisões.

a) Imobilizações

O ativo imobilizado, incluindo os investimentos adicionais ou complementares, é valorizado ao custo de aquisição ou ao custo de produção.

Quando os elementos do ativo imobilizado têm uma vida útil limitada ficam sujeitos durante esse período a uma amortização sistemática determinada pelo método das quotas constantes, sendo a quota anual de amortização determinada aplicando-se as taxas de amortização definidas no classificador geral definidas no Cadastro e Inventário dos Bens do Estado (CIBE)

b) Dívidas de e a terceiros

As dívidas de e a terceiros são expressas pelas importâncias constantes dos documentos que as titulam.

Handwritten signatures and initials in blue ink, including a large signature at the top right and several smaller ones below it.

Quando existem riscos associados ao recebimento de dívidas de terceiros, são constituídas provisões para cobranças duvidosas. Para efeitos de constituição da provisão para cobranças duvidosas, consideram-se as dívidas de terceiros que estejam em mora há mais de seis meses e cujo risco de incobrabilidade seja devidamente justificado.

O montante anual acumulado de provisão para cobertura das dívidas referidas no parágrafo anterior é determinado de acordo com as seguintes percentagens:

- a) 50% para dívidas em mora há mais de 6 meses e até 12 meses;
- b) 100% para dívidas em mora há mais de 12 meses.

Não são, no entanto, consideradas de cobrança duvidosa as dívidas do Estado, Regiões Autónomas e autarquias locais, bem como as cobertas por garantia, seguro ou caução, com exceção da importância correspondente à percentagem de desconto ou descoberto obrigatório.

As dívidas de terceiros atingem o montante de 154.038,80 euros, resultante das dívidas dos municípios associados, referentes, quer à comparticipação nos encargos de funcionamento da Associação, quer da comparticipação nos encargos decorrentes da execução de operações cofinanciadas, de acordo com o quadro abaixo:

Quadro n.º 12
Caracterização da dívida de terceiros

Caracterização da Dívida	Dívida em 31.12.218
Curto Prazo	
Município de Cabeceiras de Basto	13 488,04
Município de Celorico de Basto	107 852,76
Município de Mondim de Basto	32 698,00
Sub-Total	154 038,80
Médio e Longo Prazo	
Sub-Total	0,00
TOTAL	154 038,80

c) Disponibilidades

As disponibilidades de caixa e depósitos em instituições financeiras são expressas pelos montantes dos meios de pagamento e dos saldos de todas as contas de depósito, respetivamente.

8.2.6 - Comentário às contas 431 «Despesas de instalação» e 432 «Despesas de investigação e de desenvolvimento».

Conta 43.3 – Propriedade Industrial e outros direitos – Procedeu-se ao registo das aplicações POCAL e Recursos Humanos, da MEDIDATA, e ao registo da plataforma eletrónica ACINGOV.

8.2.7 - Movimentos ocorridos nas rubricas do ativo imobilizado constantes do Balanço e nas respectivas amortizações e provisões, de acordo com os quadros do Ativo Bruto e das Amortizações e Provisões:

Quadro n.º 13
Ativo Bruto

Ativo Bruto						
Rubricas	Saldo inicial	Reavaliação/ajustamento	Aumentos	Alienações	Transferências e abates	Saldo Final
De bens de domínio público:						
Terrenos e recursos naturais	25.543,52					25.543,52
Edifícios						
Outras construções e infraestruturas						
Bens do património histórico, artístico e cultural						
Outros bens de domínio público						
Imobilizações em curso						
Adiant. por conta de bens de domínio público						
	25.543,52					25.543,52
De imobilizações incorpóreas						
Despesas de instalação						
Despesas de investigação e de desenvolvimento						
Propriedade industrial e outros direitos	4.317,30					4.317,30
Outras imobilizações incorpóreas						
Imobilizações em curso						
Adiant. por conta de imobilizações incorpóreas						
	4.317,30					4.317,30
De imobilizações corpóreas						
Terrenos e recursos naturais						
Edifícios e outras construções						
Equipamento básico	80.411,65					80.411,65
Equipamento de transporte	80.334,54					80.334,54
Ferramentas e utensílios						
Equipamento administrativo	49.132,40		2.009,54			49.132,40
Taras e vasilhame						
Outras imobilizações corpóreas						
Imobilizações em curso						
Adiant. por conta de imobilizações corpóreas						
	209.878,59		2.009,54			209.878,59
De investimentos financeiros						
Partes de capital						
Obrigações e títulos de participação						
Investimentos em imóveis:						
Outras aplicações financeiras:						
Imobilizações em curso						
Adiant. por conta de investimentos financeiros						

Handwritten signatures and initials in blue ink.

Quadro n.º 14
Amortizações e Provisões

Amortizações e Provisões				
Designação	Saldo inicial	Reforço	Regularizações	Saldo Final
De bens de domínio público: Terrenos e recursos naturais Edifícios Outras construções e infraestruturas Bens do património histórico, artístico e cultural Outros bens de domínio público				
De imobilizações incorpóreas Despesas de instalação Despesas de investigação e de desenvolvimento Propriedade industrial e outros direitos Outras imobilizações incorpóreas	4.148,77	168,53		4.317,30
	4.148,77	168,53		4.317,30
De imobilizações corpóreas: Terrenos e recursos naturais Edifícios e outras construções Equipamento básico Equipamento de transporte Ferramentas e utensílios Equipamento administrativo Taras e vasilhame Outras imobilizações corpóreas	80.411,65 80.334,54 46.174,13	329,99	2.628,28	80.411,65 80.334,54 49.132,40
	206.920,32	329,99	2.628,28	209.878,59
De investimentos financeiros Partes de capital Obrigações e títulos de participação Investimentos em imóveis: Outras aplicações financeiras: Outros títulos				

8.2.8 – Detalhe dos bens incluídos nos mapas atrás referidos.

O detalhe dos bens incluídos nos mapas da nota anterior pode ser encontrado no anexo "MAPA DE BENS DA ASSOCIAÇÃO" incluído nos documentos de prestação de contas.

8.2.12 – Divulgações sobre imobilizações corpóreas e em curso:

Imobilizações em poder de terceiros, incluindo bens de domínio público cedidos por contrato de concessão, em conformidade com o estabelecido no presente diploma:

Quadro n.º 15
Imobilizações corpóreas

Descrição do Bem	Valor Patrimonial	Situação do Bem
Terreno na envolvente ao Castelo de Arnoia, Celorico de Basto – Parcela A	21 000,00	CED
Terreno na envolvente ao Castelo de Arnoia, Celorico de Basto – Parcela B	4 543,52	CED

8.2.15 - Identificação dos bens de domínio público que não são objeto de amortização e indicação das respetivas razões.

Em conformidade com o disposto na alínea g), n.º 1, do artigo 36º da Portaria n.º 671/2000, publicada na II Série do Diário da República do dia 17 de Abril, que regulamenta o Cadastro e Inventário de Bens do estado (CIBE), os terrenos não estão sujeitos ao regime de amortizações, pelo que não são objeto de amortização.

8.2.26 - Descrição desagregada das responsabilidades, por garantias e cações prestadas e recibos para cobrança.

Quadro n.º 16
Garantias e cações prestadas

Designação das contas	Saldo da Gerência anterior		Saldo para a gerência seguinte	
	Devedor	Credor	Devedor	Credor
Garantias e cações		197.762,03		146.729,21
Recibos para cobrança				

8.2.28 - Explicitação e justificação dos movimentos ocorridos no exercício de cada uma das contas da classe 5 «Fundo patrimonial», constantes do balanço.

Quadro n.º 17
Aplicação de exercício

Rubricas	Saldo em 31-12-2018	Aplicação do RL 2018	RL 2019	Amort. Acum. Exerc. Ant.	Outras Variações	Saldo em 31-12-2019
Património	255.306,61					255.306,61
Reservas						
Reservas Legais	32.079,53					32.079,53
Reservas Livres	187.061,11					187.061,11
Doações						
Resultados Transitados	-101.125,29	-111.661,68				-212.786,97
Total	373.321,96	-111.661,68	0,00	0,00	0,00	261.660,28
Resultado Líquido Exercício	-111.661,68	-111.661,68	37.637,49			37.637,49
Total dos Fundos Próprios	261 660,28	0,00	37.637,49	0,00	0,00	299.297,77

[Handwritten signatures and initials in blue ink]

8.2.31 - Demonstração dos resultados financeiros

Quadro n.º 18
Demonstração dos resultados financeiros

Cód. Contas	Custos e perdas	Exercícios		Cód. Contas	Proveitos e ganhos	Exercícios	
		2019	2018			2019	2018
681	Juros suportados			781	Juros obtidos		
683	Amortizações de investimentos em imóveis			782	Ganhos em entidades participadas		
684	Provisões para aplicações financeiras			78.3	Rendimentos de imóveis		
688	Outros custos e perdas financeiros	202,84	81,12				
	TOTAL	202,84	81,12		TOTAL		



[Handwritten signatures and initials in blue ink, including a large signature and several smaller ones.]

3. Notas sobre o Processo Orçamental e Respetiva Execução

3.1. Modificações do Orçamento

3.1.1. Modificações do Orçamento - Receita

3.1.2. Modificações do Orçamento - Despesa

3.1.3. Modificações ao Plano Plurianual de Investimentos

3.1.4. Modificações ao Plano de Atividades Municipal

3.2. Transferências

3.2.1. Transferências Correntes – Receita

3.2.2. Transferências de Capital – Receita

X - MAPAS DE BENS DA ASSOCIAÇÃO


Handwritten signatures and initials in blue ink, including a large 'A' and several vertical signatures.

4. CONSIDERAÇÕES FINAIS

Tendo em conta a análise traçada das atividades, da execução orçamental e da situação patrimonial da Associação de Municípios, referente ao ano de 2019, devidamente enquadrada pelo facto de todos os indicadores legais e obrigatórios terem sido cumpridos e os objetivos a que o Conselho Diretivo se propôs terem sido globalmente conseguidos, julgo estarem reunidas as condições objetivas para que estes documentos sejam apreciados favoravelmente.

Amarante, 23 de junho de 2020.

O Presidente do Conselho Diretivo,



(Paulo Pereira, Dr.)



DOCUMENTOS DE
PRESTAÇÃO DE CONTAS
DO ANO DE 2019

[Handwritten signatures and initials in blue ink]

<http://www.baixotamega.pt/>



[Handwritten signatures and initials in blue ink, including a large 'B' at the bottom.]

ANEXOS



Handwritten signatures and initials in blue ink, including a large 'A', 'Cf', and 'B'.

III. MAPA DO CONTROLO ORÇAMENTAL DA RECEITA

MAPA DO CONTROLO ORÇAMENTAL DA RECEITA

A 27 A
ANO 2019
PÁG. 1

ENTIDADE

ASSOCIAÇÃO DE MUNICÍPIOS DO BAIXO TÂMEGA

Período: 2019/01/01 a 2019/12/31

ANO 2019
PÁG. 1

CLASSIFICAÇÃO ECONÓMICA		PREVISÕES CORRIGIDAS	RECEITAS POR COBRAR NO INÍCIO DO ANO	RECEITAS LIQUIDADAS	LIQUIDAÇÕES ANULADAS	RECEITAS COBRADAS BRUTAS	REEMBOLSOS/RESTITUIÇÕES		RECEITA COBRADA LIQUIDA	RECEITAS POR COBRAR NO FINAL DO ANO	GRAU EXEC. FINANC. DAS REC. (12) =
CÓDIGO	DESCRIÇÃO						EMITIDOS	PAGOS			
(1)	(2)	(3)	(4)	(5)	(6)	(7)	(8)	(9)	(10 = 7 - 9)	(11 = 4 + 5 - 6 - 7)	(12) =
	RECEITAS CORRENTES	429.482,38	157.612,12	335.847,63		346.443,81			346.443,81	147.221,94	80.7
06	TRANSFERÊNCIAS CORRENTES	428.689,13	157.612,12	335.847,63		346.443,81			346.443,81	147.221,94	80.9
0603	ADMINISTRAÇÃO CENTRAL	130.115,33		94.060,24		94.060,24			94.060,24		72.3
060306	ESTADO-PARTICIPAÇÃO COMUNITÁRIA PROJECTOS CO-FINANCIADOS	128.266,33		94.060,24		94.060,24			94.060,24		73.3
06030601	FEDER	128.266,33		94.060,24		94.060,24			94.060,24		73.3
060307	Serviços e Fundos Autónomos	1.843,00									
06030701	DOLMEN	1.843,00									
0605	ADMINISTRAÇÃO LOCAL	238.564,80	157.612,12	241.787,39		252.383,57			252.383,57	147.221,94	84.5
060501	Continente	238.564,80	157.612,12	241.787,39		252.383,57			252.383,57	147.221,94	84.5
06050101	Municípios	238.564,80	157.612,12	241.787,39		252.383,57			252.383,57	147.221,94	84.5
0605010101	Câmara Municipal de Amarante	48.732,18		46.588,44		46.588,44			46.588,44		95.6
0605010102	Câmara Municipal de Baião	30.687,08		86.340,25		86.340,25			86.340,25		98.1
0605010103	Câmara Municipal de Cabeceiras de Basto		11.982,04							11.982,04	
0605010104	Câmara Municipal de Celorico de Basto	83.062,30	113.132,08	25.876,72		36.472,90			36.472,90	102.535,90	43.9
0605010105	Câmara Municipal de Marco de Canaveses	75.341,55		72.388,62		72.388,62			72.388,62		96.9
0605010106	Câmara Municipal de Mondim de Basto		32.692,00							32.692,00	
0605010108	Câmara Municipal de Resende	735,69		7.393,36		7.393,36			7.393,36		1005.0
08	OUTRAS RECEITAS CORRENTES	802,25									
0801	OUTRAS	802,25									
080199	OUTRAS	802,25									
08019993	Diversas	802,25									
	RECEITAS DE CAPITAL	77.917,16	7.474,00	33.547,41		34.204,55			34.204,55	6.816,66	43.9
10	TRANSFERÊNCIAS DE CAPITAL	63.772,16	7.474,00	33.547,41		34.204,55			34.204,55	6.816,66	53.6
1003	ADMINISTRAÇÃO CENTRAL	56.874,17		33.157,19		33.157,19			33.157,19		58.3
100307	ESTADO- PARTICIPAÇÃO COMUNITÁRIA EM PROJECTOS CO-FINANCIADOS	56.874,17		33.157,19		33.157,19			33.157,19		58.3
10030701	FEDER	56.034,17		33.157,19		33.157,19			33.157,19		59.2
10030702	DOLMEN	840,00									
1005	ADMINISTRAÇÃO LOCAL	6.897,99	7.474,00	390,22		1.047,36			1.047,36	6.816,66	15.2
100501	CONTINENTE	6.897,99	7.474,00	390,22		1.047,36			1.047,36	6.816,66	15.2
10050101	Municípios	6.897,99	7.474,00	390,22		1.047,36			1.047,36	6.816,66	15.2
1005010101	Câmara Municipal de Amarante	1.379,63									
1005010102	Câmara Municipal de Baião	870,63									
1005010103	Câmara Municipal de Cabeceiras de Basto		1.500,00							1.500,00	
1005010104	Câmara Municipal de Celorico de Basto	3.087,50	5.974,00			657,14			657,14	5.316,66	21.3
1005010105	Câmara Municipal de Marco de Canaveses	870,63									
1005010108	Câmara Municipal de Resende	692,00		390,22		390,22			390,22		55.9
13	OUTRAS RECEITAS DE CAPITAL	14.145,00									
1301	OUTRAS	14.145,00									
130199	Outras	14.145,00									
	OUTRAS RECEITAS	134.943,30		134.943,30		134.943,30			134.943,30		100.0

(a) (12 = 10 / 3 * 100)

Handwritten notes and signatures on the right margin, including a large 'B' and various scribbles.

MAPA DO CONTROLO ORÇAMENTAL DA RECEITA

[Handwritten marks]

ENTIDADE

ASSOCIAÇÃO DE MUNICÍPIOS DO BAIXO TÂMEGA

Período: 2019/01/01 a 2019/12/31

ANO 2019
PÁG. 2

CLASSIFICAÇÃO ECONÓMICA		PREVISÕES CORRIGIDAS (3)	RECEITAS POR COBRAR NO INÍCIO DO ANO (4)	RECEITAS LIQUIDADAS (5)	LIQUIDAÇÕES ANULADAS (6)	RECEITAS COBRADAS BRUTAS (7)	REEMBOLSOS/RESTITUIÇÕES		RECEITA COBRADA LIQUIDA (10 = 7 - 9)	RECEITAS POR COBRAR NO FINAL DO ANO (11 = 4 + 5 - 6 - 7)	GRAU EXEC. FINAN. DAS REC. (12) =
CÓDIGO (1)	DESCRIÇÃO (2)						EMITIDOS (8)	PAGOS (9)			
16	SALDO DA GERÊNCIA ANTERIOR	134.943,30		134.943,30		134.943,30			134.943,30		100.0
1601	SALDO ORÇAMENTAL	134.943,30		134.943,30		134.943,30			134.943,30		100.0
160101	NA POSSE DO SERVIÇO	134.943,30		134.943,30		134.943,30			134.943,30		100.0
TOTAL		642.348,84	165.292,12	504.338,34		515.591,66			515.591,66	154.038,80	80.3

(a) $(12 = 10 / 3 * 100)$

Em _____ de _____ de _____

[Handwritten signature]

Em _____ de _____ de _____

[Handwritten signature]

[Large handwritten signature]

[Handwritten marks and signature]



[Handwritten signatures and initials in blue ink, including a large signature and the letter 'B' at the bottom.]

IV. MAPA DO CONTROLO ORÇAMENTAL DA DESPESA

PLANO DE CONTROLE ORÇAMENTAL DA DESPESA

ENTIDADE

ASSOCIAÇÃO DE MUNICÍPIOS DO BAIXO AÇUÁR

Período: 2013/01/01 a 2015/12/31

ANO 2013
PAG. 1

CLASSIFICAÇÃO		DOTAÇÃO	COMPROMISSOS ASSUMIDOS			DESPESA PAGA	DIFERENÇAS			GRANDEZAS EXERCÍCIO ORÇAMENTAL DA DESPESA (11) a)
ECONÔMICA (1)	DESCRIÇÃO (2)		EXERCÍCIO (4)	EXERCÍCIOS FUTUROS (5)	TOTAL (6)		DOTAÇÃO SÃO COMPROMETIDA (8 = 3 - 4)	SAÍDO (9 = 3 - 7)	COMPROMISSOS POR PAGAR (10 = 4 - 7)	
	DESPESAS CORRENTES	406.370,18	390.211,34		390.211,34	313.630,34	25.745,19	52.483,29	67.315,10	77,24
01	DESPESAS COM O PESSOAL	27.210,00	78.310,78		78.310,78	78.310,78	8.378,22	8.378,22		91,33
010	REMUNERAÇÕES FIXAS E PERMANENTES	27.210,00	81.054,10		81.054,10	81.054,10	8.385,30	8.385,30		90,18
01004	PESSAL DOS JUÍZES- REGIME DE CONTRATO INDIVIDUAL DE TRABALHO	25.050,00	48.388,35		48.388,35	48.388,35	6.751,64	6.001,64		85,33
0100401	Pessoal em funções	25.050,00	48.388,35		48.388,35	48.388,35	6.711,64	6.011,64		85,07
0100402	Atividades obrigatórias de planejamento remuneratório	50,00			50,00		50,00	50,00		
0100407	Pessoal em Regime de Tarefa ou Avulso	30,00			30,00		30,00	30,00		
010013	SUBSÍDIO DE RESERVAÇÃO	3.150,00	2.921,34		2.921,34	1.310,34	443,84	443,84		86,57
010014	SUBSÍDIO DE FÉRIAS E NATAL	3.210,00	3.165,58		3.165,58	3.165,58	34,42	34,42		93,07
0100	ABONOS VARIÁVEIS OU EVENTUAIS	720,00			720,00		720,00	720,00		
010002	Horas Extras/Ordinárias	50,00			50,00		50,00	50,00		
010004	Ayudas de Custo	670,00			670,00		670,00	670,00		
010018	QUINTAS SUPLENÇIAS E PRÊMIOS	50,00			50,00		50,00	50,00		
01001303	Sentido de presença	50,00			50,00		50,00	50,00		
0100	SEGURANÇA SOCIAL	18.810,00	17.761,68		17.761,68	17.761,68	1.282,32	1.032,32		94,51
010001	Encargos com a Saúde	1.610,00	1.620,68		1.620,68	1.620,68	267,32	267,32		92,13
010002	Outros Encargos com a Saúde	2.720,00	2.147,85		2.147,85	2.147,85	230,15	230,15		78,71
010005	CONTRIBUIÇÕES PARA A SEGURANÇA SOCIAL	18.810,00	18.810,27		18.810,27	18.810,27	123,73	123,73		93,07
01000501	Assistência na doença dos funcionários civis/mo	50,00	5,75		5,75	5,75	41,25	41,25		17,51
01000502	Segurança social do pessoal em regime RPPS	18.810,00	18.811,52		18.811,52	18.811,52	85,48	85,48		93,31
0100050201	Caixa Geral de Aposentadorias	3.810,00	3.813,68		3.813,68	3.813,68	75,32	75,32		98,04
0100050202	Segurança social - Regime geral	15.000,00	15.007,84		15.007,84	15.007,84	10,16	10,16		93,88
010009	SÉCUNIAS	610,00	566,88		566,88	566,88	33,12	33,12		94,43
01000901	Seguros de acidentes de trabalho e doenças profissionais	610,00	566,88		566,88	566,88	33,12	33,12		94,43
02	ADQUIÇÃO DE BENS E SERVIÇOS	289.530,58	274.380,35		274.380,35	207.068,88	15.165,51	81.474,71	67.315,10	71,51
0201	ADQUIÇÃO DE BENS	21.714,55	21.061,31		21.061,31	21.061,31	554,88	554,88		77,41
020102	CONSOMÍVEIS E LIVRARIANCIAS	1.010,00	932,15		932,15	932,15	157,85	157,85		85,27
02010201	Gasolina	50,00			50,00		50,00	50,00		
02010202	Gasóleo	1.110,00	932,15		932,15	932,15	107,85	107,85		90,21
020105	MATERIAL DE IMPRIMTÓRIO	720,00	550,85		550,85	550,85	149,14	149,14		78,41
020109	LIVROS E DOCUMENTAÇÃO TÉCNICA	50,00			50,00		50,00	50,00		
020121	OUTROS BENS	18.814,50	18.818,50		18.818,50	18.818,50	208,00	208,00		98,33
0201	ADQUIÇÃO DE SERVIÇOS	267.816,03	253.319,04		253.319,04	186.007,37	14.598,62	81.307,92	67.315,10	93,41
020103	CONSERVAÇÃO DE BENS	10.512,39	10.345,20		10.345,20	10.345,20	1.774,19	1.177,19		89,78
020109	COMUNICAÇÕES	1.450,00	1.178,53		1.178,53	1.178,53	273,47	273,47		86,28
020110	TRANSPORTES	1.110,00	733,45		733,45	733,45	366,55	366,55	137,00	68,77
020112	SEGUNROS	1.620,00	1.207,88		1.207,88	1.207,88	242,14	242,14		75,25
020113	DEBILITAÇÕES E ESTADAS	50,00			50,00		50,00	50,00		
020114	ESTUDOS, PERICUTAS, PROJETOS E CONSULTADORIA	24.157,00	24.353,70		24.353,70	21.465,45	5.103,30	11.631,55	5.488,25	81,11
020115	FORMAÇÃO	500,00	500,00		500,00	500,00	50,00	50,00		90,01
020116	SEMINÁRIOS, EXPOSIÇÕES E SIMILARES	610,00			610,00		610,00	610,00		
020117	PUBLICIDADES	6.020,00	6.328,56		6.328,56	6.328,56	723,01	723,01		98,08
020118	ASSISTÊNCIA TÉCNICA	50,00			50,00		50,00	50,00		
020120	OUTROS TRABALHOS ESPECIALIZADOS	160.585,70	154.871,74		154.871,74	94.238,88	5.713,94	66.357,81	67.532,85	55,65
020125	OUTROS SERVIÇOS	50,00			50,00		50,00	50,00		
04	TRANSFERÊNCIAS CORRENTES	28.734,54	27.425,99		27.425,99	27.425,99	1.213,55	1.213,55		93,43
0407	INSTITUIÇÕES SEM FINS LUCRATIVOS	28.734,54	27.425,99		27.425,99	27.425,99	1.213,55	1.213,55		93,43
040701	Colmeia	500,00			500,00		500,00	500,00		
040702	ABA - Associação Empresarial de Angra do Heroísmo	28.194,54	27.425,99		27.425,99	27.425,99	713,55	713,55		97,23
06	OUTRAS DESPESAS CORRENTES	510,00	583,19		583,19	583,19	316,81	316,81		64,87
0601	DIVERSAS	510,00	583,19		583,19	583,19	316,81	316,81		64,87
060103	OUTROS	510,00	583,19		583,19	583,19	316,81	316,81		64,87
06010301	Outras Despesas	50,00			50,00		50,00	50,00		

Handwritten signature and initials on the right side of the table.

CLASSIFICAÇÃO		DOTAÇÕES	COMPROMISSOS ASSUMIDOS			DESPESA PAGA	DIFERENÇAS			GRAU DE EXECUÇÃO ORÇAMENTAL DA DESPESA (11) = (8)
ECONÔMICA (1)	DESCRIÇÃO (2)		EXERCÍCIO (3)	EXERCÍCIOS FUTUROS (4)	TOTAL (5)		DOTAÇÃO NÃO CANCELADA (6 = 3 - 4)	SALDO (7 = 3 - 7)	COMPROMISSOS POR PAGAR (8 = 4 - 7)	
06010304	Serviços Bancários	202,84	202,84		202,84	202,84	47,16	47,16	31,14	
06010305	Outras	350,35	350,35		350,35	350,35	213,65	213,65	63,33	
	DESPESAS DE CAPITAL	235.971,71	121.068,05		121.068,05	73.737,92	114.303,65	162.235,73	47.330,14	
07	AQUISIÇÃO DE BENS DE CAPITAL	235.971,71	121.068,05		121.068,05	73.737,92	114.303,65	162.183,73	47.330,14	
0701	INVESTIMENTOS	227.921,71	111.423,72		111.423,72	73.737,92	114.197,59	152.125,75	37.695,80	
070103	EDIFÍCIOS	221.423,41	111.033,73		111.033,73	73.407,93	110.534,68	149.227,49	37.695,80	
07010307	OUTROS	221.423,41	111.033,73		111.033,73	73.407,93	110.534,68	149.227,49	37.695,80	
070104	CONSTRUÇÕES DIVERSAS	1.350,00					1.350,00	1.350,00		
07010406	Instalações Desportivas e Recreativas	1.350,00					1.350,00	1.350,00		
070105	MATERIAL DE TRANSPORTE	1.000,00					1.000,00	1.000,00		
07010502	Outr:	1.000,00					1.000,00	1.000,00		
070107	EQUIPAMENTO DE INFORMÁTICA	323,33	323,33		323,33	323,33	513,31	513,31	39,13	
070108	SOFTWARE INFORMÁTICO	400,00					400,00	400,00		
070113	OUTROS INVESTIMENTOS	100,00					100,00	100,00		
0702	BENS DE DOMÍNIO PÚBLICO	10.000,00	9.644,34		9.644,34		355,66	10.000,00	9.644,34	
070303	OUTRAS CONSTRUÇÕES E INFRA-ESTRUTURAS	10.000,00	9.644,34		9.644,34		355,66	10.000,00	9.644,34	
07030305	SINALIZAÇÃO E TRÂNSITO	10.000,00	9.644,34		9.644,34		355,66	10.000,00	9.644,34	
11	OUTRAS DESPESAS DE CAPITAL	30,00					30,00	30,00		
1101	DIVERSAS	30,00					30,00	30,00		
110101	Rescrições	30,00					30,00	30,00		
	TOTAL	642.353,84	502.233,00		502.233,00	337.431,74	140.743,64	254.707,08	114.645,24	

(8) (11 = 7 / 3 * 100)

Em ____ de ____ de ____

[Handwritten Signature]

Em ____ de ____ de ____

[Handwritten Signature]

[Large Handwritten Signature]

[Handwritten notes and signatures on the right margin]

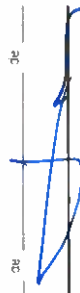


Handwritten signatures and initials in blue ink, including a large signature and several smaller initials.

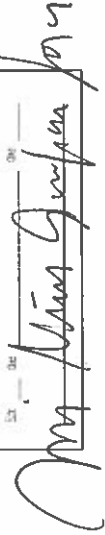
V. EXECUÇÃO ANUAL DAS GRANDES OPÇÕES DO PLANO

OBJETIVO	CÓDIGO DA CLASSIFIC. ECONÓMICA	CÓDIGO/ANO/TIPO/NÚMERO DO PROJ. ACÇÃO	DESCRIÇÃO	FORMA DE REALIZAÇÃO	FONTES DE FINANCIAMENTO			DÁTAS		MONTANTE PREVISTO		MONTANTE EXECUTADO		EXEC. FINAN. CLASSE ANUAL % (a)	EXEC. FINAN. CLASSE ANUAL % (b)	
					AC	AA	FC	INÍCIO	FIM	ANO	ANOS SEQUENTES	TOTAL	ANOS ANTERIORES			ANO
1.1.1.1.1.	01/070107	01	Fichas gerais	OUTRA	100.0			2019/01/01	2019/12/31	2.343,30		329,99	329,99	14.08	14.08	
		02	Serviços gerais de administração pública	OUTRA	100.0			2019/01/01	2019/12/31	2.343,30		329,99	329,99	14.08	14.08	
		03	Administração geral	OUTRA	100.0			2019/01/01	2019/12/31	2.343,30		329,99	329,99	14.08	14.08	
		04	Equipamento de informática	OUTRA	100.0			2019/01/01	2019/12/31	2.343,30		329,99	329,99	14.08	14.08	
	2.4.2.	01/020214	01	Software Informático	OUTRA	100.0			2019/01/01	2019/12/31	843,30		400,00	400,00	39.33	39.33
			02	Outros Investimentos	OUTRA	100.0			2019/01/01	2019/12/31	1.000,00		1.000,00	1.000,00	39.33	39.33
			03	Transferência da vistoria Nemóvel	OUTRA	100.0			2019/01/01	2019/12/31	1.000,00		1.000,00	1.000,00	39.33	39.33
			04	Funções sociais	OUTRA	100.0			2019/01/01	2019/12/31	1.000,00		1.000,00	1.000,00	39.33	39.33
	2.4.2.	01/020220	01	Habilitação e serviços coletivos	OUTRA	100.0			2019/01/01	2019/12/31	506.516,00		314.238,00	270.767,89	53.95	32.91
			02	Ordenamento do território	OUTRA	100.0			2019/01/01	2019/12/31	119.078,50		119.078,50	44.280,00	37.19	37.19
			03	SIAMOSE - Sistema de Informação e Monitorização	OUTRA	100.0			2019/01/01	2019/12/31	1.000,00		1.000,00	44.280,00	37.19	37.19
			04	Serviços para a definição da identidade e estratégia de comunicação	OUTRA	15.0	85.0		2019/01/01	2019/12/31	778,50		778,50	44.280,00	38.38	38.38
	2.5.1.	01/07010307	01	Promoção e divulgação da Serra da Abocoreira	OUTRA	100.0			2019/01/01	2019/12/31	115.360,00		500,00	500,00	58.65	58.65
			02	Aquisição de analética	OUTRA	15.0	85.0		2019/01/01	2019/12/31	10.000,00		500,00	500,00	58.65	58.65
			03	Material de divulgação e informação	OUTRA	15.0	85.0		2019/01/01	2019/12/31	29.060,00		500,00	500,00	58.65	58.65
			04	Produção de filmes e conteúdos fotográficos	OUTRA	15.0	85.0		2019/01/01	2019/12/31	75.500,00		500,00	500,00	58.65	58.65
2.5.1.	01/07010307	05	Seminários de divulgação	OUTRA	15.0	85.0		2019/01/01	2019/12/31	800,00		240,00	240,00	58.65	58.65	
		06	Ações de sensibilização com vista à proteção e conservação da natureza	OUTRA	15.0	85.0		2019/01/01	2019/12/31	240,00		240,00	240,00	58.65	58.65	
		07	Ações de informação e sensibilização	OUTRA	15.0	85.0		2019/01/01	2019/12/31	530,00		500,00	500,00	58.65	58.65	
		08	Ações de informação e sensibilização da comunidade escolar	OUTRA	15.0	85.0		2019/01/01	2019/12/31	50,00		50,00	50,00	58.65	58.65	
2.5.1.	01/07010307	09	Promoção turística do território e dos recursos endógenos e dinamização de atividades	OUTRA	100.0			2019/01/01	2019/12/31	1.500,00		300,00	300,00	58.65	58.65	
		10	Promoção fileiras produtivas - organização de feiras	OUTRA	100.0			2019/01/01	2019/12/31	500,00		500,00	500,00	58.65	58.65	
		11	Seminário temático	OUTRA	15.0	85.0		2019/01/01	2019/12/31	600,00		600,00	600,00	58.65	58.65	
		12	Avaliação e estudo do impacto do projeto no território	OUTRA	15.0	85.0		2019/01/01	2019/12/31	600,00		600,00	600,00	58.65	58.65	
2.5.1.	01/07010307	13	Estudo de impacto e avaliação de riscos da implementação do projeto	OUTRA	15.0	85.0		2019/01/01	2019/12/31	300,00		300,00	300,00	58.65	58.65	
		14	Estudo de monitorização e redefinição da estratégia	OUTRA	15.0	85.0		2019/01/01	2019/12/31	300,00		300,00	300,00	58.65	58.65	
		15	Serviços culturais, recreativos e religiosos	OUTRA	100.0			2019/01/01	2019/12/31	369.437,50		314.238,00	270.767,89	58.16	32.19	
		16	Cultura	OUTRA	100.0			2019/01/01	2019/12/31	375.267,50		314.238,00	270.767,89	58.16	32.19	
2.5.1.	01/07010307	17	Elaboração de estudos, projetos e consultadoria	OUTRA	100.0			2019/01/01	2019/12/31	54.300,00		54.300,00	215.258,90	57.63	57.63	
		18	MOSEIRO DO SALVADOR DE FREIXO DE BAIXO	EMPRESARIAL	15.0	85.0		2019/01/01	2019/12/31	110.000,00		110.000,00	47.250,45	87.34	87.34	
		19	Conservação, salvaguarda e valorização da Igreja de Freixo de Baixo, Porto, Amarante, Freixo de Baixo	EMPRESARIAL	15.0	85.0		2019/01/01	2019/12/31	110.000,00		110.000,00	47.250,45	87.34	87.34	
		20	MOSEIRO DE SÃO MARTINHO DE MANCUELOS	EMPRESARIAL	15.0	85.0		2019/01/01	2019/12/31	110.000,00		110.000,00	47.250,45	87.34	87.34	
2.5.1.	01/07010307	21	Conservação, salvaguarda e valorização da Igreja de MancueLOS, Porto, Amarante, Mançuelos	EMPRESARIAL	15.0	85.0		2019/01/01	2019/12/31	74.163,41		74.163,41	56.661,48	76.48	76.48	
		22	MOSEIRO DE SÃO MARTINHO DE MANCUELOS	EMPRESARIAL	15.0	85.0		2019/01/01	2019/12/31	74.163,41		74.163,41	56.661,48	76.48	76.48	
		23	Conservação, salvaguarda e valorização do Paço de Dona Loba, Amarante, Mançuelos, Porto, Amarante, Mançuelos	EMPRESARIAL	15.0	85.0		2019/01/01	2019/12/31	1.485,00		1.485,00	56.661,48	76.48	76.48	
		24	PAÇO DE DONA LOBA	EMPRESARIAL	15.0	85.0		2019/01/01	2019/12/31	750,00		750,00	56.661,48	76.48	76.48	
2.5.1.	01/07010307	25	Definição programática e metodológica para conservação, salvaguarda e valorização do Paço de Dona Loba, Amarante, Porto, Padroneiro	OUTRA	15.0	85.0		2019/01/01	2019/12/31	50,00		50,00	56.661,48	76.48	76.48	
		26	Estado do paisagem esta conservação, salvaguarda e valorização do Paço de Dona Loba, Amarante, Porto, Padroneiro	OUTRA	15.0	85.0		2019/01/01	2019/12/31	665,00		665,00	56.661,48	76.48	76.48	
		27	Execução de estudo de história do Paço de Dona Loba, Amarante, Porto, Padroneiro	OUTRA	15.0	85.0		2019/01/01	2019/12/31	56.512,09		56.512,09	56.661,48	76.48	76.48	
		28	MOSEIRO DE SÃO ANDRÉ DE MANCUELOS	EMPRESARIAL	15.0	85.0		2019/01/01	2019/12/31	9.069,70		9.069,70	56.661,48	76.48	76.48	
2.5.1.	01/07010307	29	Execução de trabalhos arqueológicos no Mosteiro de Ançade, Baixo, Porto, Ançade - 4.º Fase.	OUTRA	15.0	85.0		2019/01/01	2019/12/31	36.900,00		36.900,00	36.900,00	100.00	100.00	
		30	Trabalhos de arqueologia do espaço da cerca do Mosteiro de Santo Antão de Ançade.	OUTRA	15.0	85.0		2019/01/01	2019/12/31	36.900,00		36.900,00	36.900,00	100.00	100.00	
		31	Trabalhos de arqueologia do espaço da cerca do Mosteiro de Santo Antão de Ançade.	OUTRA	15.0	85.0		2019/01/01	2019/12/31	36.900,00		36.900,00	36.900,00	100.00	100.00	
		32	Trabalhos de arqueologia do espaço da cerca do Mosteiro de Santo Antão de Ançade.	OUTRA	15.0	85.0		2019/01/01	2019/12/31	36.900,00		36.900,00	36.900,00	100.00	100.00	
4. TRANSFERÊNCIAS ...										407.159,91		194.511,62	194.511,62			

(Handwritten signatures and initials)

Em _____ de _____


Ami Nara Guebara fern
Oeste

Em _____ de _____


~~A~~ 47
B
C
D
E
F
G
H
I
J
K
L
M
N
O
P
Q
R
S
T
U
V
W
X
Y
Z



Handwritten signatures and initials in black and blue ink, including a large '3' at the bottom.

VI. MAPA DOS FLUXOS DE CAIXA

RESUMO DOS FLUXOS DE CAIXA

ENTIDADE

ASSOCIAÇÃO DE MUNICÍPIOS DO BAIXO TÂMEGA


ANO


2019

PAG. 11

Recebimentos			Pagamentos		
Saldo da gerência anterior		195.900,39	Despesas orçamentais		387.631,76
Execução orçamental	134.943,30		Correntes	313.893,84	
Operações de tesouraria ...	60.957,09		Capital	73.737,92	
Receitas orçamentais		380.646,36	Operações de tesouraria		64.085,89
Correntes	346.443,81		Saldo para a gerência seguinte ...		187.772,41
Capital	34.202,55		Execução orçamental	127.959,90	
Outras			Operações de tesouraria	59.812,51	
Operações de tesouraria		62.941,31	Total		639.490,06
Total		639.490,06			

ORGÃO EXECUTIVO
 Em ___ de ___ de ___


ORGÃO DELIBERATIVO
 Em ___ de ___ de ___




3

Handwritten notes and signatures on the right margin.



27
A
B
C
D
E
F
G
H
I
J
K
L
M
N
O
P
Q
R
S
T
U
V
W
X
Y
Z

VII. MAPA DAS OPERAÇÕES DE TESOURARIA

A

1

A

B

ENTIDADE		OPERAÇÕES DE TESOUREARIA				DATA	ANO	PAGINA
PERÍODO : 2019/01/01 a 2019/12/31						2020/05/19	2019	1
CÓDIGO CONTA	TERCEIRO	DESIGNAÇÃO	SALDO DA GERÊNCIA ANTERIOR		MOVIMENTO ANUAL		SALDO PARA A GERÊNCIA SEQUINTE	
			DEVEDOR	CREDORES	DEBITO	CREDITO	DEVEDOR	CREDORES
24		ESTADO E OUTROS ENTES PÚBLICOS			60.145,89	60.145,89		
24.2		Retenção de impostos sobre rendimentos			37.902,00	37.902,00		
24.2.1		Trabalho dependente			9.485,00	9.485,00		
24.2.2		Trabalho independente			26.416,00	28.416,00		
	8	IGCP, E.P.E - AGÊNCIA DE GESTÃO DA TESOUREARIA E DA DÍVIDA PÚBLICA	7.575,00		4.900,00		12.375,00	
	52	DAVIDE MIGUEL GUEMARÃES VALHEIRO		6.250,00				6.250,00
	55	ARTHUR JAIME DOS SANTOS ANICETO DE ALMEIDA DUARTE		500,00				500,00
	68	TERESA SOFIA FARIAS CONHA FERREIRA		825,00				825,00
	97	ESMERALDA MARTA DIAS DE CASTRO PAUPÉRTO VIEIRA POUÇA			9.225,00	11.100,00		1.875,00
	108	MARIA CRISTINA CARVALHO COSTA			14.391,00	17.316,00		2.925,00
24.5		Contribuições para a Segurança Social			22.243,89	22.243,89		
24.5.1		Caixa Geral de Aposentações			5.594,68	5.594,68		
24.5.1.1		CGA - Descontos do Pessoal			1.771,00	1.771,00		
24.5.1.2		CGA - Outros			3.823,68	3.823,68		
24.5.2		ADSE			2.035,40	2.035,40		
24.5.2.1		Descortos do Pessoal			2.035,40	2.035,40		
24.5.3		INSTITUTO DE GESTÃO FIN. DA SEGURANÇA SOCIAL			14.613,81	14.613,81		
24.5.3.1		IGESS - Descontos do Pessoal			4.625,97	4.625,97		
24.5.3.2		IGESS - Outros			9.987,84	9.987,84		
26		OUTROS DEVEDORES E CREDORES		60.957,09	3.940,00	2.795,42		59.912,51
26.1		Fornecedores de imobilizado		60.957,09	3.940,00	2.795,42		59.912,51
26.1.2		Fornecedores de imobilizado c/ garantias		60.957,09	3.940,00	2.795,42		59.912,51
26.1.2.1		Fornecedores de imobilizado c/ garantias-indiv.		60.957,09	3.940,00	2.795,42		59.912,51
	27	LUSOCOL, SOCIEDADE LUSA DE CONSTRUÇÕES, LDA.		22.521,09		2.672,71		25.193,80
	29	ALFREDO e CARVALHIDO, Lda.		10.121,96				10.121,96
	30	IN SITU - CONSERVAÇÃO DE BENS CULTURAIS, Lda.		2.726,28	1.760,00			948,28
	33	LOVIMEC - RENOVACÃO URBANA E CONSTRUÇÕES UNIP., Lda.		2.160,00	2.160,00			
	39	T&S Ó TEIXEIRA PINTO SOARES, CONSTRUÇÃO CIVIL, Lda.		1.294,36				1.294,36
	39	SORLVAP, Lda.		822,00				822,00
	42	OFFICIOS CRAÇO, Lda.		200,00				200,00
	50	ANTÓNIO ALCINO OLIVEIRA TEIXEIRA - UNIPESCAL, Lda		9.204,41				9.204,41
	70	MORTS - ENGENHARIA E CONSTRUÇÃO, SA		9.097,74				9.097,74
	75	NASCIMENTO PINTO		2.807,25		122,71		2.929,96
TOTAL ...				60.957,09	64.065,89	62.941,31		59.912,51

Em _____ de _____ de _____

[Signature]

Em _____ de _____ de _____

[Signature]

[Signature]

[Signature]



Handwritten notes and signatures in blue ink, including the number 4, a signature, and the letter B.

VIII. BALANÇO E DEMONSTRAÇÃO DE RESULTADOS

BALANÇO

ENTIDADE

ASSOCIAÇÃO DE MUNICÍPIOS DO BAIXO TÂMEGA

2019/01/01 a 2019/12/31

ANO 2019
PAG. 1

CÓDIGO DAS CONTAS	ACTIVO	EXERCÍCIOS			
		N			N - 1
		AB	A/P	AL	AL
	Imobilizado:				
	Bens de domínio público				
451	Terrenos e recursos naturais	25.543,52		25.543,52	25.543,52
452	Edifícios				
453	Outras construções e infra-estruturas				
455	Bens do patrimônio histórico, artístico e cultural				
459	Outros bens de domínio público				
445	Imobilizações em curso				
446	Adiantamentos por conta de bens de domínio público				
		25.543,52		25.543,52	25.543,52
	Imobilizações incorpóreas				
431	Despesas de instalação				
432	Despesas de investigação e de desenvolvimento				
433	Propriedade industrial e outros direitos	4.317,30	4.317,30		168,53
439	Outras imobilizações incorpóreas				
443	Imobilizações em curso				
449	Adiantamentos por conta de imobilizações incorpóreas				
		4.317,30	4.317,30		168,53
	Imobilizações corpóreas				
421	Terrenos e recursos naturais				
422	Edifícios e outras construções				
423	Equipamento básico	80.411,65	80.411,65		
424	Equipamento de transporte	80.334,54	80.334,54		
425	Ferramentas e utensílios				
426	Equipamento administrativo	49.132,40	47.122,85	2.009,54	2.628,28
427	Taras e vasilhame				
429	Outras imobilizações corpóreas				
442	Imobilizações em curso				
448	Adiantamento por conta de imobilizações corpóreas				
		209.878,59	207.859,05	2.009,54	2.628,28
	Investimentos financeiros				
411	Partes de capital				
412	Obrigações e títulos de participação				
414	Investimentos em imóveis				
415	Outras aplicações financeiras				
441	Imobilizações em curso				
447	Adiantamentos por conta de investimentos financeiros				
	Circulante:				
	Existências:				
36	Matérias Primas, subsidiárias e de consumo				
35	Produtos e trabalhos em curso				
34	Subprodutos, desperdícios, resíduos e refugos				
33	Produtos acabados e intermédios				
32	Mercadorias				
37	Adiantamentos por conta de compras				

BALANÇO

ENTIDADE

ASSOCIAÇÃO DE MUNICÍPIOS DO BAIXO TÂMEGA

2019/01/01 a 2019/12/31

ANO 2019
PAG. 2

CÓDIGO DAS CONTAS	ACTIVO	EXERCÍCIOS			
		N			N - 1
		AB	A/P	AL	AL
	Dividas de terceiros - Medio e longo prazos:(a)				
282	Empréstimos concedidos de m/l prazo				
	Dividas de terceiros - Curto prazo:				
28	Empréstimos concedidos				
211	Clientes c/c				
212	Contribuintes c/c				
213	Utentes c/c				
219	Clientes, contribuintes e utentes de cobrança duvidosa				
251	Devedores pela execução do orçamento				
229	Adiantamentos a fornecedores				
2619	Adiantamentos a fornecedores de imobilizado				
24	Estado e outros entes públicos				
264	Administração autárquica				
262+263+267+268	Outros devedores	154.038,80		154.038,80	165.292,12
		154.038,80		154.038,80	165.292,12
	Titulos negociáveis:				
151	Ações				
152	Obrigações e títulos de participação				
153	Titulos de dívida pública				
159	Outros títulos				
18	Outras aplicações de tesouraria				
	Depositos em instituições financeiras e Caixa:				
12	Depositos em instituições financeiras	187.772,41		187.772,41	195.900,39
11	Caixa				
		187.772,41		187.772,41	195.900,39
	Acréscimos e diferimentos:				
271	Acréscimos de proveitos				
272	Custos diferidos				
	Total de amortizações		212.186,35		
	Total de provisões.....				
	Total do activo	581.550,62	212.186,35	369.364,27	389.532,84

BALANÇO

ENTIDADE

ASSOCIAÇÃO DE MUNICÍPIOS DO BAIXO TÂMEGA

2019/01/01 a 2019/12/31

ANO 2019
PÁG. 3

CÓDIGO DAS CONTAS	FUNDOS PRÓPRIOS E PASSIVO	EXERCÍCIOS	
		N	N - 1
	Fundos próprios:		
51	Património	255.306,61	255.306,61
55	Ajustamento de partes de capital em empresas		
56	Reservas de reavaliação		
	Reservas:		
571	Reservas legais	32.079,53	32.079,53
572	Reservas estatutárias		
573	Reservas contratuais		
574	Reservas livres	187.061,11	187.061,11
575	Suavizados		
576	Doações		
577	Reservas decorrentes de transferências de activos		
59	Resultados transitados	-212.786,97	-101.125,29
89	Resultado líquido em exercício	37.637,49	-111.661,68
		299.297,77	261.660,28
	Passivo:		
232	Provisões para riscos e encargos		
	Dividas a terceiros - Médio e longo prazo		
2312	Empréstimos de M/L prazo		
2613	Fornecedores em sistema de locação financeira		
	Fornecedores Imobilizado - contratos futuros		
2617	Fornecedores Imobilizado - contratos futuros		
	Credores diversos - contratos futuros		
26987	Credores diversos - contratos futuros		
	Dividas a terceiros - Curto Prazo		
2311	Empréstimos de curto prazo		
269	Adiantamentos por conta de vendas		
221	Fornecedores c/c		
228	Fornecedores - Facturas em recepção e conferência		
252	Credores pela execução do orçamento		
219	Adiantamentos de clientes, contribuintes e utentes		
2611	Fornecedores de imobilizado c/c		56.661,48
24	Estado e outros entes públicos		
264	Administração autárquica		
2618-262-263-267-	Outros credores		
2612	Fornecedores de imobilizado c/ garantias	59.812,51	60.957,09
		59.812,51	117.618,57
	Acréscimos e diferimentos:		
273	Acréscimos de custos	10.253,99	10.253,99
274	Proveitos diferidos		
		10.253,99	10.253,99

DEMONSTRAÇÃO DE RESULTADOS

ENTIDADE

ASSOCIAÇÃO DE MUNICÍPIOS DO BAIXO TÂMEGA

2019/01/01 a 2019/12/31

ANO 2019
PÁG. 3

Código de Contas		Exercício	
		N	N - 1
61	Custos e perdas		
	Custos das mercadorias vendidas e das matérias consumidas:		
	Mercadorias		
	Matérias		
62	Fornecimentos e serviços externos:	224.189,68	551.839,30
	Custos com o pessoal:		
641+642	Remunerações	61.054,10	70.182,82
643 a 648	Encargos sociais	17.767,68	17.877,33
63	Transferências e subs. correntes concedidos e prestações sociais	78.821,78	88.060,15
66	Amortizações do exercício	27.425,99	18.406,65
67	Provisões do exercício	1.311,87	5.865,52
65	Outros custos operacionais		
	(A)	331.749,32	664.170,62
68	Custos e perdas financeiros	202,84	81,12
	(C)	331.952,16	664.251,74
69	Custos e perdas extraordinários	0,48	
	(E)	331.952,64	664.251,74
88	Resultado líquido do exercício.....	37.637,49	-111.661,68
	(X)	369.590,13	552.590,06
	Proveitos e ganhos		
	Vendas e prestações de serviços:		
7111	Venda de mercadorias		
7112+7113	Venda de produtos		
	(B)		
712+713	Prestações de serviços		
	()		
72	Impostos e taxas		
(a)	Variação da produção		
75	Trabalhos para a própria entidade		
73	Proveitos suplementares		
74	Transferências e subsídios obtidos	369.395,04	552.543,43
76	Outros proveitos e ganhos operacionais		40,63
	(B)	369.395,04	552.590,06
78	Proveitos e ganhos financeiros		
	(D)	369.395,04	552.590,06
79	Proveitos extraordinários	195,09	
	(F)	369.590,13	552.590,06
Resumo:	Resultados Operacionais: (B - A)	37.645,72	-111.580,56
	Resultados Financeiros: (D - B) - (C - A)	-202,84	-81,12
	Resultados Correntes: (D - C)	37.442,88	-111.661,68
	Resultado Líquido do Exercício: (F - E)	37.637,49	-111.661,68

ORGÃO EXECUTIVO
Em ___ de _____ de ____

ORGÃO DELIBERATIVO
Em ___ de _____ de ____

Amir Amin Juppun Juppun
[Assinatura]

[Assinatura]
[Assinatura]



**DOCUMENTOS DE
PRESTAÇÃO DE CONTAS
DO ANO DE 2019**

Handwritten signatures and initials in black and blue ink, including a large signature and several smaller initials.

IX. ANEXOS ÀS DEMONSTRAÇÕES FINANCEIRAS



A
[Handwritten signatures and initials in blue ink]

IX.3. Notas sobre o Processo Orçamental e respetiva Execução



[Handwritten signatures and initials in blue ink]

IX.3.1 Modificações do Orçamento



Handwritten signatures and initials in blue ink, including the letters 'A', 'B', and 'C'.

IX.3.1.1 Modificações do Orçamento – Receita

ENTIDADE		MODIFICAÇÕES AO ORÇAMENTO DA RECEITA			Página: 1
ASSOCIAÇÃO DE MUNICÍPIOS DO BAIXO TÂMEGA		TOTAL DE ALTERAÇÕES : 1	DO ANO CONTABILÍSTICO DE: 2019		Período: 2019/01/02 a 2019/12/31
CLASSIFICAÇÃO ECONÓMICA		DOTAÇÕES DA RECEITA			OBSERVAÇÕES
CÓDIGO	DESCRIÇÃO	PREVISÕES INICIAIS	MODIFICAÇÕES ORÇAMENTAIS		
			INSCRIÇÕES / REFORÇOS	DIMINUIÇÕES / ANULAÇÕES	
06	TRANSFERÊNCIAS CORRENTES	762.980,13		334.300,00	428.680,13
0603	ADMINISTRAÇÃO CENTRAL	391.415,33		261.300,00	130.115,33
060306	ESTADO-PARTICIPAÇÃO COMUNITÁRIA PROJECTOS CO-FINANCIADOS	366.566,33		236.300,00	128.266,33
06030601	FEDER	366.566,33		236.300,00	128.266,33
060307	Serviços e Fundos Autónomos	26.849,00		25.000,00	1.849,00
06030701	DOLMEN	26.849,00		25.000,00	1.849,00
0605	ADMINISTRAÇÃO LOCAL	371.566,80		73.000,00	298.566,80
060501	Continente	371.566,80		73.000,00	298.566,80
06050101	Municípios	371.566,80		73.000,00	298.566,80
0605010101	Câmara Municipal de Amarante	86.732,18		38.000,00	48.732,18
0605010102	Câmara Municipal de Baião	120.687,08		30.000,00	90.687,08
0605010104	Câmara Municipal de Celorico de Basto	83.089,30			83.089,30
0605010105	Câmara Municipal de Marco de Caraveses	80.341,55		5.000,00	75.341,55
0605010108	Câmara Municipal de Resende	735,69			735,69
08	OUTRAS RECEITAS CORRENTES	11.808,25		11.000,00	808,25
0801	OUTRAS	11.808,25		11.000,00	808,25
080199	OUTRAS	11.808,25		11.000,00	808,25
08019999	Diversas	11.808,25		11.000,00	808,25
10	TRANSFERÊNCIAS DE CAPITAL	213.972,16		150.200,00	63.772,16
1003	ADMINISTRAÇÃO CENTRAL	93.574,17		36.700,00	56.874,17
100307	ESTADO- PARTICIPAÇÃO COMUNITÁRIA EM PROJECTOS CO-FINANCIADOS	93.574,17		36.700,00	56.874,17
10030701	FEDER	83.734,17		27.700,00	56.034,17
10030702	DOLMEN	9.840,00		9.000,00	840,00
1005	ADMINISTRAÇÃO LOCAL	120.397,99		113.500,00	6.897,99
100501	CONTINENTE	120.397,99		113.500,00	6.897,99
10050101	Municípios	120.397,99		113.500,00	6.897,99
1005010101	Câmara Municipal de Amarante	56.370,83		55.000,00	1.370,83
1005010102	Câmara Municipal de Baião	14.870,83		14.000,00	870,83
1005010104	Câmara Municipal de Celorico de Basto	28.087,50		25.000,00	3.087,50
1005010105	Câmara Municipal de Marco de Caraveses	14.870,83		14.000,00	870,83
1005010108	Câmara Municipal de Resende	6.198,00		5.500,00	698,00
13	OUTRAS RECEITAS DE CAPITAL		14.145,00		14.145,00
1301	OUTRAS		14.145,00		14.145,00
130199	Outras		14.145,00		14.145,00
16	SALDO DA GERÊNCIA ANTERIOR		134.943,30		134.943,30
1601	SALDO ORÇAMENTAL		134.943,30		134.943,30
160101	NA POSSE DO SERVIÇO		134.943,30		134.943,30
TOTAL ...		989.760,54	149.089,30	495.500,00	642.348,84

Em ____ de ____ de ____

Maria Virginia Guebara Lourenço
Ces. 10

Em ____ de ____ de ____

Maria Virginia Guebara Lourenço

Handwritten notes and signatures on the right margin.



DOCUMENTOS DE
PRESTAÇÃO DE CONTAS
DO ANO DE 2019

Handwritten signatures and initials in blue ink, including a large signature and several smaller initials.

IX.3.1.2 Modificações do Orçamento – Despesa

A 27

ENTIDADE		MODIFICAÇÕES AO ORÇAMENTO DA DESPESA				Página: 1
ASSOCIAÇÃO DE MUNICÍPIOS DO BAIXO TÂMEGA		TOTAL DE ALTERAÇÕES : 4	DO ANO CONTABILÍSTICO DE 2019		Período: 2019/01/02 a 2019/12/31	
		TOTAL DE REVISÕES : 2				
IDENTIFICAÇÃO DAS RUBRICAS			DESPESA			
CLASSIFICAÇÃO ORGÂNICA ECONÓMICA			DOTAÇÕES INICIAIS	MODIFICAÇÕES ORÇAMENTAIS		DOTAÇÕES CORRIGIDAS
				INSCRIÇÕES / REFORÇOS	DIMINUIÇÕES / ANULAÇÕES	
01		ADMINISTRAÇÃO AUTÁRQUICA				
01	01	DESPESAS COM O PESSOAL				
01	0101	REMUNERAÇÕES CERTAS E PERMANENTES				
01	010104	PESSOAL DOS QUADROS- REGIME DE CONTRATO INDIVIDUAL DE TRABALHO				
01	01010401	Pessoal em funções	55.100,00	5.000,00	5.150,00	55.000,00
01	01010402	Alterações obrigatórias de posicionamento remuneratório	50,00			50,00
01	010107	Pessoal em Regime de Tarefa ou Avença	50,00			50,00
01	010113	SUBSÍDIO DE REFEIÇÃO	3.350,00			3.350,00
01	010114	SUBSÍDIOS DE FÉRIAS E NATAL	9.250,00			9.250,00
01	0102	ABONOS VARIÁVEIS OU EVENTUAIS				
01	010202	Horas Extraordinárias	50,00			50,00
01	010204	Ajudas de Custo	600,00			600,00
01	010213	OUTROS SUPLEMENTOS E PRÊMIOS				
01	01021303	Senhas de presença	2.000,00	3.050,00	4.950,00	50,00
01	0103	SEGURANÇA SOCIAL				
01	010301	Encargos com a Saúde	2.500,00	1.090,00	2.000,00	1.500,00
01	010302	Outros Encargos com a Saúde	3.750,00	1.090,00	2.000,00	2.750,00
01	010305	CONTRIBUIÇÕES PARA A SEGURANÇA SOCIAL				
01	01030501	Assistência na doença dos funcionários públicos	50,00			50,00
01	01030502	Segurança social do pessoal em regime RCTF?				
01	0103050201	Caixa Geral de Aposentações	3.900,00			3.900,00
01	0103050202	Segurança social - Regime geral	11.300,00	150,00	2.000,00	10.090,00
01	010309	SEGUROS				
01	01030901	Seguros de acidentes de trabalho e doenças profissionais	600,00			600,00
01	02	AQUISIÇÃO DE BENS E SERVIÇOS				
01	0201	AQUISIÇÃO DE BENS				
01	020102	COMBUSTÍVEIS E LUBRIFICANTES				
01	02010201	Gasolina	50,00			50,00
01	02010202	Gasóleo	1.400,00	500,00	800,00	1.100,00
01	020108	MATERIAL DE ESCRITÓRIO	1.500,00		800,00	700,00
01	020118	LIVROS E DOCUMENTAÇÃO TÉCNICA	50,00			50,00
01	020121	OUTROS BENS	19.818,50			19.818,50
01	0202	AQUISIÇÃO DE SERVIÇOS				
01	020203	CONSERVAÇÃO DE BENS	38.022,39		26.500,00	11.522,39
01	020209	COMUNICAÇÕES	1.450,00			1.450,00
01	020210	TRANSPORTES	600,00	500,00		1.100,00
01	020212	SEGUROS	1.650,00			1.650,00
01	020213	DESLOCAÇÕES E ESTADAS	50,00	1.000,00	1.000,00	50,00
01	020214	ESTUDOS, PARECERES, PROJECTOS E CONSULTADORIA	131.257,00	10.000,00	57.100,00	84.157,00
01	020215	FORMAÇÃO	200,00	1.000,00	650,00	550,00
01	020216	SEMINÁRIOS, EXPOSIÇÕES E SIMILARES	24.600,00		24.000,00	600,00
01	020217	PUBLICIDADE	50,00	9.000,00	3.000,00	6.050,00
01	020219	ASSISTÊNCIA TÉCNICA	50,00			50,00
01	020220	OUTROS TRABALHOS ESPECIALIZADOS	352.089,70	20.000,00	211.500,00	160.589,70
01	020225	OUTROS SERVIÇOS	1.000,00		950,00	50,00
01	04	TRANSFERÊNCIAS CORRENTES				
01	0407	INSTITUIÇÕES SEM FINS LUCRATIVOS				
01	040701	Dolmen	5.050,00		4.500,00	550,00
01	040702	AEA - Associação Empresarial de Amarante	49.189,54		21.000,00	28.189,54
01	06	OUTRAS DESPESAS CORRENTES				
01	0602	DIVERSAS				
01	060203	OUTRAS				
01	06020301	Outras Restituições	50,00			50,00
01	06020304	Serviços Bancários	100,00	150,00		250,00
01	06020305	Outras	1.200,00		600,00	600,00
01	07	AQUISIÇÃO DE BENS DE CAPITAL				
01	0701	INVESTIMENTOS				
01	070103	EDIÍCIOS				
01	07010307	OUTROS	166.483,41	71.145,00	18.000,00	221.628,41

Handwritten signatures and initials on the right side of the page, including a large signature and the letter 'B'.

ENTIDADE		MODIFICAÇÕES AO ORÇAMENTO DA DESPESA		Página: 2		
ASSOCIAÇÃO DE MUNICÍPIOS DO BAIXO TÂMEGA		TOTAL DE ALTERAÇÕES : 4	DO ANO CONTABILÍSTICO DE 2019	Período: 2019/01/02 a 2019/12/31		
		TOTAL DE REVISÕES : 2				
IDENTIFICAÇÃO DAS RUBRICAS			DESPESA			
CLASSIFICAÇÃO ORGÂNICA ECONÓMICA			DOTAÇÕES INICIAIS	MODIFICAÇÕES ORÇAMENTAIS		DOTAÇÕES CORRIGIDAS
				INSCRIÇÕES / REFORÇOS	DIMINUIÇÕES / ANULAÇÕES	
DESCRIÇÃO						
01	070104	CONSTRUÇÕES DIVERSAS				
01	07010406	Instalações Desportivas e Recreativas	44.350,00	55.000,00	98.000,00	1.950,00
01	070106	MATERIAL DE TRANSPORTE				
01	07010602	Outro	30.000,00	20.000,00	49.000,00	1.000,00
01	070107	EQUIPAMENTO DE INFORMÁTICA	2.000,00	2.843,30	4.000,00	843,30
01	070108	SOFTWARE INFORMÁTICO	400,00			400,00
01	070115	OUTROS INVESTIMENTOS	100,00			100,00
01	0703	BENS DE DOMÍNIO PÚBLICO				
01	070303	OUTRAS CONSTRUÇÕES E INFRA-ESTRUTURAS				
01	07030309	SINALIZAÇÃO E TRÂNSITO	20.200,00		10.200,00	10.000,00
01	11	OUTRAS DESPESAS DE CAPITAL				
01	1102	DIVERSAS				
01	110201	Restituições	50,00			50,00
TOTAL ...			986.760,54	201.238,30	547.650,00	642.348,84

Em ___ de ___ de ___

Maria Maria Gomes Pereira
[Signature]

Em ___ de ___ de ___

Maria Maria Gomes Pereira
[Signature]

[Handwritten notes and signatures on the right margin]



Handwritten signatures and initials in blue ink, including a large signature and the number 3 at the bottom.

IX.3.1.3 Modificações ao Plano Plurianual de Investimentos

MODIFICAÇÕES AO PLANO SUPLENIMENTAR DE INVESTIMENTOS

TOTAL DE ALTERAÇÕES : 7
 TOTAL DE DEBITOS : 2
 ANO CONTABILÍSTICO: 2019 PERÍODO: 2019/01/02 a 2019/12/31

OBJETIVO / PROGRAMA / PROJECTO / ACCÃO	IDENTIFICAÇÃO DO PROJ. / ACCÃO	DESCRIÇÃO	RESPONSÁVEL	DATAS		CÓDIGO ORÇAMENTAL	VALOR REALIZADO	2019				RMS SEQUENTES			MODIFICAÇÃO	
				INICIO	FIM			TOTAL	F. JUSC. DEF. JILLO		FINANCIAMENTO NÃO DEFINIDO	2020	2021	2022		
									DOT. INICIAL	DOT. CORRIGIDA						DOT. INICIAL
1.1.1.	01	Funções gerais de administração pública														
1.1.1.1.	2019 I 1	Equipamento de informática					2.600,00	863,30	2.000,00	943,30						-1.156,70
1.1.1.1.	2019 I 2	Software Informático					400,00	400,00	400,00	400,00						
1.1.1.1.	2019 I 3	Outros Investimentos					300,00	100,00	100,00	300,00						
1.1.1.1.	2019 I 4	Transformação da visita Velamei					30.000,00	1.000,00	30.000,00	1.000,00						-29.000,00
2.4.		Equipamento de informática														
2.4.2.	02	Habituação e serviços coletivos														
2.4.2.1.	2016	Ordenamento do território														
2.4.2.2.	2016	Aboroneira														
2.4.2.3.	2016	Prorrogação e divulgação da Serra da														
2.4.2.4.	2016	Aboroneira														
2.4.2.5.	2016	Aboroneira														
2.4.2.6.	2016	Aboroneira														
2.4.2.7.	2016	Aboroneira														
2.4.2.8.	2016	Aboroneira														
2.4.2.9.	2016	Aboroneira														
2.4.2.10.	2016	Aboroneira														
2.4.2.11.	2016	Aboroneira														
2.4.2.12.	2016	Aboroneira														
2.4.2.13.	2016	Aboroneira														
2.4.2.14.	2016	Aboroneira														
2.4.2.15.	2016	Aboroneira														
2.4.2.16.	2016	Aboroneira														
2.4.2.17.	2016	Aboroneira														
2.4.2.18.	2016	Aboroneira														
2.4.2.19.	2016	Aboroneira														
2.4.2.20.	2016	Aboroneira														
2.4.2.21.	2016	Aboroneira														
2.4.2.22.	2016	Aboroneira														
2.4.2.23.	2016	Aboroneira														
2.4.2.24.	2016	Aboroneira														
2.4.2.25.	2016	Aboroneira														
2.4.2.26.	2016	Aboroneira														
2.4.2.27.	2016	Aboroneira														
2.4.2.28.	2016	Aboroneira														
2.4.2.29.	2016	Aboroneira														
2.4.2.30.	2016	Aboroneira														
2.4.2.31.	2016	Aboroneira														
2.4.2.32.	2016	Aboroneira														
2.4.2.33.	2016	Aboroneira														
2.4.2.34.	2016	Aboroneira														
2.4.2.35.	2016	Aboroneira														
2.4.2.36.	2016	Aboroneira														
2.4.2.37.	2016	Aboroneira														
2.4.2.38.	2016	Aboroneira														
2.4.2.39.	2016	Aboroneira														
2.4.2.40.	2016	Aboroneira														
2.4.2.41.	2016	Aboroneira														
2.4.2.42.	2016	Aboroneira														
2.4.2.43.	2016	Aboroneira														
2.4.2.44.	2016	Aboroneira														
2.4.2.45.	2016	Aboroneira														
2.4.2.46.	2016	Aboroneira														
2.4.2.47.	2016	Aboroneira														
2.4.2.48.	2016	Aboroneira														
2.4.2.49.	2016	Aboroneira														
2.4.2.50.	2016	Aboroneira														
2.4.2.51.	2016	Aboroneira														
2.4.2.52.	2016	Aboroneira														
2.4.2.53.	2016	Aboroneira														
2.4.2.54.	2016	Aboroneira														
2.4.2.55.	2016	Aboroneira														
2.4.2.56.	2016	Aboroneira														
2.4.2.57.	2016	Aboroneira														
2.4.2.58.	2016	Aboroneira														
2.4.2.59.	2016	Aboroneira														
2.4.2.60.	2016	Aboroneira														
2.4.2.61.	2016	Aboroneira														
2.4.2.62.	2016	Aboroneira														
2.4.2.63.	2016	Aboroneira														
2.4.2.64.	2016	Aboroneira														
2.4.2.65.	2016	Aboroneira														
2.4.2.66.	2016	Aboroneira														
2.4.2.67.	2016	Aboroneira														
2.4.2.68.	2016	Aboroneira														
2.4.2.69.	2016	Aboroneira														
2.4.2.70.	2016	Aboroneira														
2.4.2.71.	2016	Aboroneira														
2.4.2.72.	2016	Aboroneira														
2.4.2.73.	2016	Aboroneira														
2.4.2.74.	2016	Aboroneira														
2.4.2.75.	2016	Aboroneira														
2.4.2.76.	2016	Aboroneira														
2.4.2.77.	2016	Aboroneira														
2.4.2.78.	2016	Aboroneira														
2.4.2.79.	2016	Aboroneira														
2.4.2.80.	2016	Aboroneira														
2.4.2.81.	2016	Aboroneira														
2.4.2.82.	2016	Aboroneira														
2.4.2.83.	2016	Aboroneira														
2.4.2.84.	2016	Aboroneira														
2.4.2.85.	2016	Aboroneira														
2.4.2.86.	2016	Aboroneira														
2.4.2.87.	2016	Aboroneira														
2.4.2.88.	2016	Aboroneira														
2.4.2.89.	2016	Aboroneira														
2.4.2.90.	2016	Aboroneira														
2.4.2.91.	2016	Aboroneira														
2.4.2.92.	2016	Aboroneira														
2.4.2.93.	2016	Aboroneira														
2.4.2.94.	2016	Aboroneira														
2.4.2.95.	2016	Aboroneira														
2.4.2.96.	2016	Aboroneira														
2.4.2.97.	2016	Aboroneira														
2.4.2.98.	2016	Aboroneira														
2.4.2.99.	2016	Aboroneira														



A
B
C
D
E
F
G
H
I
J
K
L
M
N
O
P
Q
R
S
T
U
V
W
X
Y
Z

IX.3.1.4 Modificações ao Plano de Atividades Municipal

MODIFICAÇÕES NO PLANO DE ATIVIDADES MUNICIPAIS

ANO COMPTABILÍSTICO: 2015 PERÍODO: 20/09/01/02 a 20/12/31

TOTAL DE AUMENTOS : 2
TOTAL DE REVERSÕES : 2

ENTIDADE
ASSOCIAÇÃO DE MUNICÍPIOS DO BAIXO TAMBA

OBJETIVO / PROGRAMA / PROJETO / AÇÃO	IDENTIFICAÇÃO DO PROJ. ATIVO	DESCRIÇÃO	RESPONSÁVEL	DATAS		CÓDIGO ORÇAMENTAL	VALOR REALIZADO	2015			ANOS SEQUENTES			MODIFICAÇÕES		
				INIC-0	FIM			EX	TOTAL		FIXAC. DEF. INIC. DOB. CORRIGIDA	FIXAC. DEF. INIC. DOB. CORRIGIDA	2020		2021	2022
									DOT. INICIAL	DOT. CORRIGIDA						
2.4.2.01	2016	Funções sociais Habitación e serviços coletivos Ordenamento do território Definição da estratégia de comunicação e marketing		20/09/01/01	20/12/31/01	01	020220	5.000,00	1.000,00	6.000,00	1.000,00				-5.000,00	
2.4.2.01	2016	Funções sociais Habitación e serviços coletivos Ordenamento do território Definição da estratégia de comunicação e marketing		20/08/01/01	20/12/31/01	01	020224	5.700,00	700,00	5.700,00	700,00					-5.000,00
2.4.2.02	2016	Funções sociais Habitación e serviços coletivos Ordenamento do território Definição da estratégia de comunicação e marketing		20/08/01/01	20/12/31/01	01	020220	57.000,00	23.000,00	57.000,00	23.000,00					-20.000,00
2.4.2.03	2016	Funções sociais Habitación e serviços coletivos Ordenamento do território Definição da estratégia de comunicação e marketing		20/08/01/01	20/12/31/01	01	020220	75.500,00	75.500,00	75.500,00	75.500,00					-14.000,00
2.4.2.04	2016	Funções sociais Habitación e serviços coletivos Ordenamento do território Definição da estratégia de comunicação e marketing		20/08/01/01	20/12/31/01	01	020220	14.000,00	800,00	14.800,00	800,00					-14.000,00
2.4.2.05	2016	Funções sociais Habitación e serviços coletivos Ordenamento do território Definição da estratégia de comunicação e marketing		20/08/01/01	20/12/31/01	01	020220	3.650,00	130,00	3.650,00	130,00					-3.500,00
2.4.2.06	2016	Funções sociais Habitación e serviços coletivos Ordenamento do território Definição da estratégia de comunicação e marketing		20/09/01/01	20/12/31/01	01	020220	43.000,00	50,00	43.050,00	50,00					-43.000,00
2.4.2.07	2016	Funções sociais Habitación e serviços coletivos Ordenamento do território Definição da estratégia de comunicação e marketing		20/08/01/01	20/12/31/01	01	040701	5.000,00	500,00	5.000,00	500,00					-4.500,00
2.4.2.08	2016	Funções sociais Habitación e serviços coletivos Ordenamento do território Definição da estratégia de comunicação e marketing		20/07/04/01	20/12/31/01	01	020215	24.600,00	600,00	24.600,00	600,00					-24.000,00
2.4.2.09	2016	Funções sociais Habitación e serviços coletivos Ordenamento do território Definição da estratégia de comunicação e marketing		20/07/04/01	20/12/31/01	01	020214	12.300,00	300,00	12.300,00	300,00					-12.000,00
2.4.2.10	2016	Funções sociais Habitación e serviços coletivos Ordenamento do território Definição da estratégia de comunicação e marketing		20/07/04/01	20/12/31/01	01	020214	12.300,00	300,00	12.300,00	300,00					-12.000,00
2.5.1.01	2016	Religiões Cultura Elaboração de estudos, projetos e consultoria		20/05/05/01	20/12/31/01	01	020214	59.100,00	54.100,00	54.100,00	54.100,00					35.000,00
2.5.1.02	2016	Religiões Cultura Elaboração de estudos, projetos e consultoria		20/07/01/01	20/12/31/01	01	020214	20.000,00	18.000,00	20.000,00	18.000,00					-2.000,00
2.5.1.03	2016	Religiões Cultura Elaboração de estudos, projetos e consultoria		20/06/07/01	20/12/31/01	01	020214	100.000,00	750,00	100.750,00	150,00					-30.000,00
2.5.1.04	2016	Religiões Cultura Elaboração de estudos, projetos e consultoria		20/06/07/01	20/12/31/01	01	020214	6.150,00	50,00	6.150,00	50,00					-6.100,00
2.5.1.05	2016	Religiões Cultura Elaboração de estudos, projetos e consultoria		20/06/07/01	20/12/31/01	01	020214	11.665,00	685,00	11.665,00	685,00					-11.000,00
2.5.1.06	2016	Religiões Cultura Elaboração de estudos, projetos e consultoria		20/06/07/01	20/12/31/01	01	020220	5.000,00	3.000,00	5.000,00	3.000,00					-6.100,00
2.5.1.07	2016	Religiões Cultura Elaboração de estudos, projetos e consultoria		20/06/07/01	20/12/31/01	01	020220	35.000,00	35.000,00	35.000,00	35.000,00					-11.000,00

SIMILITUDE
 ASSOCIAÇÃO DE MUNICÍPIOS DO BAIXO TAMÉGA
 TOTAL DE ALTERAÇÕES : 2
 TOTAL DE REVISÕES : 2
 AID CONTABILÍSTICO: 2019 PERÍODO: 2019/01/01 a 2019/12/31

OBJETIVO / PROGRAMA / PROJETO / AÇÃO	IDENTIFICAÇÃO DO PSOL. AÇÃO	DESCRIÇÃO	RESPONSÁVEL	DATAS		CÓDIGO ORÇAMENTAL	VALOR REALIZADO	2019		ANOS SEQUENTES		MODIFICACIONES			
				INÍCIO	FIM			TOTAL	FIXAC. DEFIJADO		2020		2021	2022	SEQUENTES
									DOT. INICIAL	DOT. CORRIGIDA					
2.5.1. 0413	2016 A 15	Intervenção de conservação e restauro das fachadas da nave e conjunto escultórico da Capela do Bom Despacho, Arcede, Baião, Forno, Arcede		2016/07/01	2019/12/31	01 020203		397.753,20	397.753,20	322.653,20		-145.100,00			
2.5.1. 0404	2016 A 16	Intervenção de conservação e restauro da pintura mural da Capela do Bom Despacho, Arcede, Baião, Forno, Arcede		2016/07/01	2019/12/31	01 020205		15.976,84	15.976,84	8.376,84		-7.500,00			
2.5.1. 07	2016	PLANO DE GESTÃO, CONSERVAÇÃO E VALORIZAÇÃO DOS MONUMENTOS DA ROTA DO ROMÂNICO - TAMÉGA													
2.5.1. 0701	2016 A 15	Coordenação, consultoria e assessoria do plano de gestão, conservação e valorização dos monumentos da Rota do Românico		2016/07/01	2019/12/31	01 020214		3.923,50	3.923,50	3.923,50					
2.5.1. 08	2016	ROTA DO ROMÂNICO BEACONS													
2.5.1. 0801	2016 A 23	Rota do Românico Beacons		2016/07/01	2019/12/31	01 020121		5.618,50	5.618,50	12.618,50					
2.5.2. 01	2016	Desporto, recreio e lazer													
2.5.2. 0101	2016 A 3	Elaboração de projetos		2016/05/01	2019/12/31	01 020214		4.320,00	4.320,00	4.320,00					
2.5.2. 03	2016	CELRICO DE BASTO													
2.5.2. 0301	2016 A 6	Elaboração de projetos		2016/05/01	2019/12/31	01 020214		300,00	300,00	300,00					
2.5.2. 01	2019	VERDE SERTÃO													
2.5.2. 0101	2019	Projeção e Anúncio													
2.5.2. 010101	2019 A 5	Turismo de Natureza		2019/01/01	2021/12/31	01 020220		1.000,00	1.000,00	1.000,00	24.238,00	-89.000,00			
2.5.2. 010101	2019 A 6	Material Promocional		2019/05/10	2019/11/31	01 020221		6.000,00	6.000,00	6.000,00		4.000,00			
4.		Diversas não especificadas													
4.3.	2018	MUNOVA													
4.3. 0101	2018 A 9	Protocolo para implementação do Plano de Desenvolvimento do Sotile Agroalimentar do Baixo Taméga		2018/01/01	2019/12/31	01 040702		49.189,54	49.189,54	28.189,54		-21.000,00			
TOTAL ...								611.727,13	611.727,13	303.127,13	24.238,00	-308.400,00			

Em _____ de _____ de _____

Amir Amin Jankin fern

Amir Amin Jankin fern

Amir Amin Jankin fern

Amir Amin Jankin fern



Handwritten signatures and initials in blue ink, including a large 'B' at the bottom.

IX.3.2 Transferências



DOCUMENTOS DE
PRESTAÇÃO DE CONTAS
DO ANO DE 2019

[Handwritten signatures and initials in blue ink]

IX.3.2.1 Transferências Correntes – Receita



[Handwritten signatures and initials in blue ink, including a large 'B' at the bottom right.]

TRANSFERÊNCIAS CORRENTES

RECEITA

DISPOSIÇÕES LEGAIS	ENTIDADE FINANCIADORA	TRANSFERÊNCIAS ORÇADAS	TRANSFERÊNCIAS OBTIDAS	OBS.
	Estado - Participação comunitária projetos - FEDER	128 266,33	94 060,24	
	Câmara Municipal de Amarante	48 732,18	46 588,44	
	Câmara Municipal de Baião	90 687,08	88 940,25	
	Câmara Municipal de Celorico de Basto	83 068,30	36 472,90	
	Câmara Municipal do Marco de Canaveses	75 341,55	72 988,62	
	Câmara Municipal de Resende	735,69	7 393,36	
	Comunidade Intermunicipal do Tâmega e Sousa	808,25	0,00	
	Dolmen	1 849,00	0,00	
	TOTAL	429 488,38	346 443,81	

Amarante, 23 de junho de 2020

O Presidente do Conselho Diretivo

[Handwritten signature in blue ink over a horizontal line.]



Handwritten signatures and initials in blue ink, including a large 'A', 'G.', 'P.', 'D.', and 'B'.

IX.3.2.2 Transferências Capital – Receita



Handwritten notes and signatures in blue ink, including the number '274' and various initials.

TRANSFERÊNCIAS CAPITAL

RECEITA

DISPOSIÇÕES LEGAIS	ENTIDADE FINANCIADORA	TRANSFERÊNCIAS ORÇADAS	TRANSFERÊNCIAS OBTIDAS	OBS.
	Estado - Participação comunitária projetos - FEDER	56 034,17	33 157,19	
	Câmara Municipal de Amarante	1 370,83	0,00	
	Câmara Municipal de Baião	870,83	0,00	
	Câmara Municipal de Celorico de Basto	3 087,50	657,14	
	Câmara Municipal de Marco de Canaveses	870,83	0,00	
	Câmara Municipal de Resende	698,00	390,22	
	Dolmen	840,00	0,00	
	TOTAL	63 772,16	34 204,55	

Amarante, 23 de junho de 2020

O Presidente do Conselho Diretivo

Handwritten signature in blue ink over a horizontal line.



Handwritten signatures and initials in black and blue ink, including a large 'B' at the bottom.

IX.3.2.3 Transferências Correntes – Despesa


TRANSFERÊNCIAS CORRENTES

DESPESA

DISPOSIÇÕES LEGAIS	ENTIDADE BENEFICIÁRIA	TRANSFERÊNCIAS EFETUADAS	OBS.
Protocolo entre a AEA e a AMBT	AEA - Associação Empresarial de Amarante	27 425,99	
	TOTAL	27 425,99	

Amarante, 23 de junho de 2020

O Presidente do Conselho Diretivo



(Paulo Pereira, Dr.)

[Handwritten notes and signatures in blue ink, including the letter 'B' at the bottom.]



A
B
C
D
E
F
G
H
I
J
K
L
M
N
O
P
Q
R
S
T
U
V
W
X
Y
Z

IX.3.2.4 Transferências de Capital – Despesa

[Handwritten signatures and initials in blue ink, including a large '3' at the bottom.]

TRANSFERÊNCIAS CAPITAL

DESPESA

DISPOSIÇÕES LEGAIS	ENTIDADE BENEFICIÁRIA	TRANSFERÊNCIAS EFETUADAS	OBS.
		0,00	
	TOTAL	0,00	

Amarante, 23 de junho de 2020

O Presidente do Conselho Diretivo

[Handwritten signature in blue ink]
(Paulo Pereira, Dr.)



[Handwritten signatures and initials in blue ink, including a large 'B' at the bottom.]

X. MAPA DE BENS DA ASSOCIAÇÃO

N.º DE IDENTIFICAÇÃO FISCAL

509896448

AMBT - Associação de Municípios do Baixo Tâmega

PERÍODO DE TRIBUTAÇÃO

31 de dezembro de 2019

MAPA DE REINTEGRAÇÕES E AMORTIZAÇÕES

NATUREZA DOS ATIVOS:

- ATIVOS FIXOS TANGÍVEIS
- ATIVOS INTANGÍVEIS
- ATIVOS BIOLÓGICOS NÃO CONSUMÍVEIS
- PROPRIEDADES DE INVESTIMENTO

MÉTODO UTILIZADO:

- QUOTAS CONSTANTES
- QUOTAS DECRESCENTES
- OUTRO

IRC

MODELO 32

CTB	Código de acordo com a tabela anexa ao DR n.º 25/2009	Descrição dos elementos do ativo	Data		Ativos			Depreciações/amo- rizações e perdas por imparidade no período	Depreciações e amortizações em períodos anteriores	Gastos Fiscais			Depreciações/ amortizações e perdas por imparidade não recuperadas no período	Depreciações/ amortizações e perdas por imparidade não recuperadas no período	Taxas perdidas acumuladas	Depreciações/ amortizações e perdas por imparidade não recuperadas no período
			Início de utilização	Ano	Valor contabilístico registado	Valor de aquisição ou produção para efeitos fiscais	Número de anos de vida útil esperada			Taxas %	Depreciações e amortizações Taxas %	Limite fiscal do período				
(3)	(4)	(5)	(6)	(7)	(8)	(9)	(10)	(11)	(12) = [(10)x(6)] ou [(9)-(8)]x(11)	(13)	(14)	(15)	(16)			
423		Elementos (equipamento básico) totalmente depreciados			80 411,65	80 411,65	0,00		80 411,65							
424		Imóvel	7	2008	50 000,00	50 000,00	0,00		50 000,00	12,50%						
424		Imóvel	6	2008	10 354,54	10 354,54	0,00		10 354,54	12,50%						
424		Viatura Serviço - Citroen C4	3	2011	19 980,00	19 980,00	0,00		19 980,00	12,50%						
426		Aquisição stand	1	2007	6 231,50	6 231,50	0,00		6 231,50	12,50%						
426		Aquisição stand	1	2007	18 694,50	18 694,50	0,00		18 694,50	12,50%						
426		TV Samsung + Leitor DVD	10	2007	688,98	688,98	4		688,98	25,00%						
426		Mobiliário para Stand	10	2007	493,60	493,60	0,00		493,60	12,50%						
426		Base e mastros de madeira p/ bandeiras	12	2007	713,90	713,90	0,00		713,90	12,50%						
426		Expositores	4	2008	199,80	199,80	0,00		199,80	12,50%						
426		Cabide bengaleiro	4	2008	91,96	91,96	0,00		91,96	12,50%						
426		Cabide bengaleiro pintado	4	2008	91,96	91,96	0,00		91,96	12,50%						
426		Máquina fotográfica	7	2013	2 340,83	2 340,83	0,00		2 340,83	20,00%						
426		OFFICE 2003 OEM	1	2007	235,95	235,95	3		235,95	33,33%						
426		Registo marca Baixo Tâmega	12	2007	276,96	276,96	3		276,96	33,33%						
426		Registo domínio Baixo Tâmega	12	2007	78,65	78,65	3		78,65	33,33%						
426		Registo Marca	4	2008	145,14	145,14	3		145,14	33,33%						
426		Portal Tâmega Digital	4	2008	2 420,00	2 420,00	3		2 420,00	33,33%						
426		Registo domínio	7	2008	78,65	78,65	3		78,65	33,33%						
426		Projecto portal das freguesias	9	2008	3 500,00	3 500,00	3		3 500,00	33,33%						
426		Software informático AFR - SCA # SIC	12	2008	1 800,00	1 800,00	3		1 800,00	33,33%						
426		MS Office e Anti-Virus	2	2010	957,93	957,93	3		957,93	33,33%						
426		SGP - Sistema de Gestão de Rec. Humanos	4	2011	2 457,54	2 457,54	3		2 457,54	33,33%						
426		Equipamento Informático	12	2014	1 998,37	1 998,37	5		1 998,37	20,00%						
426		Equipamento administrativo	2015		317,09	317,09	5		255,88	20,00%						
426		Equipamento administrativo	2016		2 114,21	2 114,21	5		1 268,52	20,00%						
433		Software informático - POCAL # PES	2016		3 321,00	3 321,00	3		3 321,00	33,33%						
433		Plataforma Contratação Pública	2016		492,00	492,00	3		492,00	33,33%						
426		Equipamento Informático - 2 computadores	2	2017	1 928,94	1 928,94	5		365,73	20,00%						
433		MS Office	2	2017	504,30	504,30	3		336,16	33,33%						
426		Equipamento Informático - 1 computadores	3	2018	946,25	946,25	5		189,25	20,00%						
426		Telemovel - SMARTPHONE SAMSUNG A50	8	2018	329,99	329,99	4		82,50	25,00%						
		Total Geral			214 195,89	214 195,89		1 311,87	211 069,57					0,00 €		

[Handwritten signatures and initials in blue ink]



Handwritten signatures and initials in blue ink, including a large signature at the top, a smaller one below it, and several initials and a circled 'G' at the bottom.

ANEXOS

A J

ENTIDADE	RESUMO DIÁRIO DE TESOUREARIA Nº. 261	DATA	ANO	PÁGINA
		2020/06/19	2019	1

Data : 2019/12/31

CONTA	CX/EC	DESIGNAÇÃO	ANTERIOR		DO DIA		ACUMULADO		SALDO	
			DÉBITO	CRÉDITO	DÉBITO	CRÉDITO	DÉBITO	CRÉDITO	DEVEDOR	CREDO
11		CAIXA	469.839,20	468.750,69	11.070,00	12.158,41	480.909,20	480.909,10		
11.1		Caixa - AMEANTE	468.166,60	467.078,19	11.070,00	12.158,41	479.236,60	479.236,60		
	CX	CX - CAIXA	468.166,60	467.078,19	11.070,00	12.158,41	479.236,60	479.236,60		
11.9		Fundo de Maneio	1.672,50	1.672,50			1.672,50	1.672,50		
11.9.1		Fundo de Maneio - SECRETARIO GERAL	1.672,50	1.672,50			1.672,50	1.672,50		
11.9.1.1		Fundo de Maneio - SECRETARIO GERAL	1.672,50	1.672,50			1.672,50	1.672,50		
	EXR	EXR -	1.672,50	1.672,50			1.672,50	1.672,50		
12		DEPÓSITOS EM INSTITUIÇÕES FINANCEIRAS	638.776,71	462.074,30	11.070,00		649.846,71	462.074,30	167.772,41	
12.1		Depósitos à ordem	638.776,71	462.074,30	11.070,00		649.846,71	462.074,30	167.772,41	
12.1.06		Caixa Geral de Depósitos	638.776,71	462.074,30	11.070,00		649.846,71	462.074,30	167.772,41	
	0035/0005255930	CCD	195.400,79	132.375,25	11.070,00		206.470,79	130.373,25	76.097,53	
	0035/0005929930	CCD	379.579,31	327.716,95			379.579,31	327.716,95	51.862,36	
	0035/00061465830	CCD	63.796,61	3.984,09			63.796,61	3.984,09	59.812,52	
	0035/00061467630	CCD								
TOTAL DE DISPONIBILIDADES			1.108.615,81	931.624,99	22.140,00	12.158,41	1.130.755,91	942.963,40	167.772,41	
DOCUMENTOS										
DOTAÇÕES ORÇAMENTAIS			504.521,66	386.543,35	11.070,00	1.086,41	515.591,66	387.631,76	127.959,90	
DOTAÇÕES NÃO ORÇAMENTAIS			100.282,40	40.469,89			100.282,40	40.469,89	59.812,51	

A
B

Handwritten mark at top right.

ENTIDADE	RESUMO DIÁRIO DE TESOUREARIA Nº. 261							DATA	ANO	PÁGINA
								2020/06/19	2023	2

Data : 2019/12/31

TOTAL DE DISPONIBILIDADES	1.108.615,91	930.624,99	22.140,00	12.156,41	1.130.755,92	942.963,40	167.772,51	
DOCUMENTOS								
DOTAÇÕES ORÇAMENTAIS	504.521,66	386.543,35	11.070,00	1.086,41	515.591,66	387.631,76	127.959,90	
DOTAÇÕES NÃO ORÇAMENTAIS	100.282,40	40.469,69			100.282,40	40.469,69	59.812,51	

Vertical handwritten notes on the right side of the page.

Handwritten signature and stamp area on the left side.

Empty rectangular box in the middle of the page.

Empty rectangular box on the right side of the page.

PRESTAÇÃO DE CONTAS 2019

SÍNTESE DAS RECONCILIAÇÕES BANCÁRIAS

Instituição Bancária		Saldo em 31/12/2019 a)	Saldo contabilístico b)	Observações
Banco	Nº de conta			
Caixa Geral de Depósitos - CGD	00052555 - 930	77 813,33	76 097,53	(1)
Caixa Geral de Depósitos - CGD	00059289 - 330	51 862,36	51 862,36	
Caixa Geral de Depósitos - CGD	00061466 - 830	59 812,52	59 812,52	
		Total	187 772,41	

O responsável pela área administrativa e/ou financeira

Assinatura: _____

O Presidente do Conselho Diretivo


Assinatura: _____

Em 23 de junho de 2020

Obs:

- a) Indicar o valor do saldo constante do extrato bancário à data de 31-12-2019
- b) a importância constante do Resumo Diário de Tesouraria
- c) Indicar para cada conta, consoante a situação, um dos seguintes códigos:
 - (1) Reconciliação efetuada e justificadas as divergências
 - (2) Reconciliação efetuada mas não justificada a divergência de
 - (3) Reconciliação não efetuada

[Handwritten signatures and initials in blue ink, including 'A', 'B', and various illegible marks.]



Entidade: Associação de Municípios do BaixoTâmega

CONCILIAÇÃO BANCÁRIA
 NOME DO BANCO: 0035 - CGD
 Nº DA CONTA: 008700052555930

PERÍODO: DEZEMBRO / 2019

DESCRIÇÃO	DATA	DOC.	MONTANTES	
SALDO POR BANCOS			<u>77 813,33</u>	
Registado pelo banco e não pela entidade				
			DEB. (+)	CRED. (-)
Crédito a contabilizar em 2020			56,27	
Encargos a contabilizar em 2020				30,90
			<u>56,27</u>	<u>30,90</u>
sub-total / transporte				<u>25,37</u>
Registado pela entidade e não pelo banco				
			DEB. (+)	CRED. (-)
Cheques em trânsito *				1 690,43
			<u>0,00</u>	<u>1 690,43</u>
sub-total / transporte				<u>-1 690,43</u>
SALDO DO BANCO CORRIGIDO				<u>76 097,53</u>
SALDO PELA CONTABILIDADE				<u>76 097,53</u>
DIFERENÇA DE CONCILIAÇÃO				<u>0,00</u>

ASSOCIAÇÃO DE MUNICÍPIOS DO BAIXO TÂMEGA

MAPA DOS CHEQUES EM TRANSITO DE : 2019/01/02 A : 2019/12/31

INSTITUICAO DE CREDITO : CAIXA GERAL DE DEPÓSITOS

CONTA N. 00052555930

MOVIMENTO			CHEQUE			DESCRICAO	OBSERVACOES
DATA	OPERACAO	NUMERO	NUMERO	'A ORDEM DE	VALOR		
2019/12/18	OPT	345		IGFSS -INSTITUTO DE GESTÃO FINANCEIRA DA SEGURANÇA SOCIAL	703,81	RETENÇÃO + EE SS DEZEMBRO DE 2019	
2019/12/18	OPT	347		CAIXA GERAL DE APOSENTAÇÕES	399,62	RETENÇÃO + EE CGA DEZEMBRO DE 2019	
2019/12/18	OPT	348		IGCP, E.P.E - AGÊNCIA DE GESTÃO DA TESOURARIA E DA DÍVIDA PÚBLICA	587,00	RETENÇÃO IRS DEZEMBRO 2019	
					1.690,43		



ID: 209073684,
Data de emissão: 12:07 14-02-2020

Consultar saldos e movimentos à ordem

Empresa ASSOCIACAO MUNICIPIOS BAIXO TAMEGA

Nº de identificação Fiscal 509896448

Dados da conta

Conta 0087052555930 - EUR - Conta Extracto
Saldo contabilístico 66.419,82 EUR
Saldo disponível 66.419,82 EUR

Dados da consulta

Período Último mês
Intervalo de 01-12-2019 a 31-12-2019
Tipos de movimento Todos

Data mov.	Data-valor	Descrição	Montante	Saldo contabilístico após movimento
31-12-2019	31-12-2019	TRF Caixadirecta EMP	11.070,00	77.813,33
30-12-2019	30-12-2019	ADSE	-130,23	66.743,33
30-12-2019	30-12-2019	DEPOSITO	280,96	66.873,56
30-12-2019	30-12-2019	NOS Comunicacoes	-75,05	66.592,60
23-12-2019	23-12-2019	OP 4772 CMA	1.848,34	66.667,65
23-12-2019	21-12-2019	BX VALOR 03 TRANSACCO	-10,40	64.819,31
20-12-2019	20-12-2019	TRANSF CREDITO SEPA	-0,83	64.829,71
20-12-2019	20-12-2019	Joaquina Carvalho	-1.236,26	64.830,54
20-12-2019	20-12-2019	Ricardo Magalhaes	-1.414,84	66.066,80
20-12-2019	20-12-2019	ORDENADO DEZ2019	-240,00	67.481,64
19-12-2019	19-12-2019	ACERTO CONTA CAUCOES	-44,10	67.721,64
19-12-2019	19-12-2019	ADSE	-111,14	67.765,74
16-12-2019	16-12-2019	TRF Caixadirecta EMP	1.848,34	67.876,88
16-12-2019	14-12-2019	BX VALOR 03 TRANSACCO	-8,70	66.028,54
13-12-2019	13-12-2019	PAGAMENTO	-15,58	66.037,24
13-12-2019	13-12-2019	TRF FEDER GERAL	1.848,84	66.052,82
09-12-2019	09-12-2019	COM MANUTENCAO CONTA	-10,40	64.203,98
09-12-2019	09-12-2019	PAGAMENTO TSU	-1.896,71	64.214,38
09-12-2019	09-12-2019	RE LIQLPT	-799,24	66.111,09
09-12-2019	09-12-2019	Multi Imposto	-1.310,00	66.910,33
09-12-2019	09-12-2019	TRF GERAL FEDER	-10.000,00	68.220,33
09-12-2019	07-12-2019	BX VALOR 03 TRANSACCO	-11,20	78.220,33
06-12-2019	04-12-2019	BX VALOR 03 TRANSACCO	-0,60	78.231,53
05-12-2019	05-12-2019	Ricardo Magalhaes	-92,73	78.232,13
03-12-2019	03-12-2019	TRF Caixadirecta EMP	4.887,74	78.324,86



Handwritten notes and signatures in blue ink, including the letters 'A', 'B', and 'C'.

Data mov.	Data-valor	Descrição	Montante	Saldo contabilístico após movimento
02-12-2019	30-11-2019	BX VALOR 03 TRANSACCO	-5,40	73.437,12

Caso necessite de obter alguma informação adicional, contacte o Serviço Caixadirecta Empresas pelo telefone 707 24 24 77 (das 8:00 às 22:00h / todos os dias do ano).

Caixadirecta Empresas

Na Caixa. Com certeza

Entidade: Associação de Municípios do BaixoTâmega

[Handwritten signature and initials in blue ink]

CONCILIAÇÃO BANCÁRIA
NOME DO BANCO: 0035 - CGD
Nº DA CONTA: 008700059289330

PERÍODO: DEZEMBRO / 2019

DESCRIÇÃO	DATA	DOC.	MONTANTES	
SALDO POR BANCOS				51 862,36
Registado pelo banco e não pela entidade				
			DEB. (+)	CRED. (-)
			0,00	0,00
sub-total / transporte				0,00
Registado pela entidade e não pelo banco				
Cheques em trânsito *				
			DEB. (+)	CRED. (-)
			0,00	0,00
sub-total / transporte				0,00
SALDO DO BANCO CORRIGIDO				51 862,36
SALDO PELA CONTABILIDADE				51 862,36
DIFERENÇA DE CONCILIAÇÃO				0,00



ID: 209073552
Data de emissão: 12:05 14-02-2020

Consultar saldos e movimentos à ordem

Empresa ASSOCIACAO MUNICIPIOS BAIXO TAMEGA

Nº de identificação Fiscal 509896448

Dados da conta

Conta 0087059289330 - EUR - Conta Extracto
Saldo contabilístico 84.424,65 EUR
Saldo disponível 84.424,65 EUR

Dados da consulta

Período Último mês
Intervalo de 01-12-2019 a 14-02-2020
Tipos de movimento Todos

Data mov.	Data-valor	Descrição	Montante	Saldo contabilístico após movimento
12-02-2020	12-02-2020	TRF AGENCIA DESENV CO	10.815,43	84.424,65
10-02-2020	10-02-2020	COM MANUTENCAO CONTA	-10,40	73.609,22
22-01-2020	22-01-2020	TRF AGENCIA DESENV CO	12.546,00	73.619,62
06-01-2020	06-01-2020	COM MANUTENCAO CONTA	-10,40	61.073,62
03-01-2020	03-01-2020	TRF GERAL FEDER	11 070,00	61.084,02
03-01-2020	03-01-2020	TRF FEDER GERAL	-1.848,34	50.014,02
20-12-2019	20-12-2019	TRANSF CREDITO SEPA	-0,83	51.862,36
20-12-2019	20-12-2019	TRANSF CREDITO SEPA	-0,83	51.863,19
20-12-2019	20-12-2019	FATS 84 E 89	2.238,56	51.864,02
20-12-2019	20-12-2019	FATURA FA2018 49	-12.123,85	49.625,46
20-12-2019	20-12-2019	FATURAS 14 A20191610	-206,03	61.749,31
19-12-2019	19-12-2019	CAUCAO AUTO 10	-600,19	61.955,34
18-12-2019	18-12-2019	TRF AGENCIA DESENV CO	12.546,00	62.555,53
16-12-2019	16-12-2019	TRANSF CREDITO SEPA	-0,83	50.009,53
16-12-2019	16-12-2019	TRANSF CREDITO SEPA	-0,83	50.010,36
16-12-2019	16-12-2019	FATURA FT A2019 090	-9.089,70	50.011,19
16-12-2019	16-12-2019	PAINEL TERRACOTA	-1.758,90	59.100,89
16-12-2019	16-12-2019	AUTO 5 CARQUERE	-2.478,74	60.859,79
16-12-2019	16-12-2019	FATURA FA2018 44	-24.511,87	63.338,53
13-12-2019	13-12-2019	CAUCAO AUTO5 CARQUERE	-122,71	87.850,40
13-12-2019	13-12-2019	CAUCAO AUTO9 MANCELOS	-1.213,46	87.973,11
13-12-2019	13-12-2019	TRF FEDER GERAL	-1.848,84	89.186,57



Data mov.	Data-valor	Descrição	Montante	Saldo contabilístico após movimento
13-12-2019	13-12-2019	TRF MUNICIPIO MARCO C	1.848,34	91.035,41
11-12-2019	11-12-2019	TRF AGENCIA DESENV CO	12.546,00	89.187,07
11-12-2019	11-12-2019	TRF AGENCIA DESENV CO	12.028,48	76.641,07
10-12-2019	10-12-2019	TRANSF CREDITO SEPA	-0,83	64.612,59
10-12-2019	10-12-2019	FATURA 1 2019 45	-14.760,00	64.613,42
09-12-2019	09-12-2019	COM MANUTENCAO CONTA	-10,40	79.373,42
09-12-2019	09-12-2019	TRF GERAL FEDER	10.000,00	79.383,82

Caso necessite de obter alguma informação adicional, contacte o Serviço Caixadirecta Empresas pelo telefone 707 24 24 77 (das 8:00 às 22:00h / todos os dias do ano).

Caixadirecta Empresas

Na Caixa. Com certeza



ID: 209073411
Data de emissão: 12:04 14-02-2020

Consultar saldos e movimentos à ordem

Empresa ASSOCIACAO MUNICIPIOS BAIXO TAMEGA

Nº de identificação Fiscal 509896448

Dados da conta

Conta 0087061466830 - EUR - Conta Extracto
Saldo contabilístico 58.101,29 EUR
Saldo disponível 58.101,29 EUR

Dados da consulta

Período Último mês
Intervalo de 01-12-2019 a 31-12-2019
Tipos de movimento Todos

Data mov.	Data-valor	Descrição	Montante	Saldo contabilístico após movimento
20-12-2019	20-12-2019	TRANSF CREDITO SEPA	-0,83	59.812,52
20-12-2019	20-12-2019	TRANSF CREDITO SEPA	-0,83	59.813,35
20-12-2019	20-12-2019	CAUCAO 40 SAO NICOLAU	-1.224,00	59.814,18
20-12-2019	20-12-2019	CAUCAO 40 TABUADO	-936,00	61.038,18
19-12-2019	19-12-2019	ACERTO CONTA CAUCOES	44,10	61.974,18
19-12-2019	19-12-2019	CAUCAO AUTO 10	600,19	61.930,08
13-12-2019	13-12-2019	CAUCAO AUTO5 CARQUERE	122,71	61.329,89
13-12-2019	13-12-2019	CAUCAO AUTO9 MANCELOS	1.213,46	61.207,18
09-12-2019	09-12-2019	COM MANUTENCAO CONTA	-10,40	59.993,72
02-12-2019	02-12-2019	TRANSF CREDITO SEPA	-0,83	60.004,12
02-12-2019	02-12-2019	LIBERTACAO CAUCAO	-1.780,00	60.004,95

Caso necessite de obter alguma informação adicional, contacte o Serviço Caixadirecta Empresas pelo telefone 707 24 24 77 (das 8:00 às 22:00h / todos os dias do ano).

Caixadirecta Empresas

Na Caixa. Com certeza

[Handwritten signatures and initials in blue ink, including a large 'B' at the bottom.]

PRESTAÇÃO DE CONTAS 2019

MAPAS DE FUNDO DE MANEIO

Titular do Fundo de Maneio Ricardo Augusto Teixeira Pinto de Magalhães

Classificação Orçamental 01 Administração Autárquica
02010202 Gasóleo

Dotação orçamental

Valor do Fundo 200,00 €

Data da Constituição 11-01-2019

ORDEM DE PAGAMENTO

N.º	Data	Valor
12	01-02-2019	86,61 €
19	04-03-2019	77,09 €
30	01-04-2019	162,77 €
60	03-06-2019	140,17 €
71	02-07-2019	80,56 €
84	02-08-2019	58,90 €
97	09-09-2019	75,85 €
116	02-10-2019	174,00 €
133	05-11-2019	57,55 €
148	04-12-2019	78,65 €

Classificação Orçamental 01 Administração Autárquica
06020305 Outras

Dotação orçamental

Valor do Fundo 100,00 €

Data da Constituição 11-01-2019

ORDEM DE PAGAMENTO

N.º	Data	Valor
12	01-02-2019	12,44 €
19	04-03-2019	13,82 €
30	01-04-2019	68,65 €
46	06-05-2019	23,90 €
60	03-06-2019	99,31 €
71	02-07-2019	19,07 €
84	02-08-2019	5,16 €
97	09-09-2019	1,53 €
116	02-10-2019	99,85 €
133	05-11-2019	3,50 €
148	04-12-2019	14,08 €
168	30-12-2019	19,04 €

O responsável pela área administrativa e/ou financeira

Assinatura: _____

O Presidente do Conselho Diretivo

Assinatura: _____

Em 23 de junho de 2020

RELAÇÃO NOMINAL DOS RESPONSÁVEIS

Nome	Cargo	Remuneração líquida auferida	Período de responsabilidade	Morada
Joaquim Paulo de Sousa Pereira	PRESIDENTE	0,00	01/01 a 31/12	Travessa Padre Augusto, 33 Campelo 4640-173 Baião
Joaquim Monteiro da Mota e Silva	VICE-PRESIDENTE	0,00	01/01 a 31/12	Rua Engº Adelino Amaro da Costa, 547 4890-210 Celorico de Basto
José Luís Gaspar Jorge	VOGAL	0,00	01/01 a 31/12	Rua das Sete Casas, 335 Madalena 4600 - 246 Amarante
Cristina Lasalete Cardoso Vieira	VOGAL	0,00	21/12 a 31/12	Largo Sacadura Cabral 4630-219 Marco de Canaveses
Manuel Joaquim Garcez Trindade	VOGAL	0,00	26/07 a 31/12	Av. Rebelo Moniz, 4660-212 Resende

Amarante, 23 de junho de 2020

O Presidente do Conselho Diretivo

