



RELATÓRIO
DE GESTÃO E
CONTAS **2025**



ÍNDICE

I -	MENSAGEM DO PRESIDENTE	4
II -	RELATÓRIO DE ATIVIDADES	5
1.1.	DESCRIÇÃO SUMÁRIA DAS ATIVIDADES	5
1.1.1.	Rota do Românico	5
1.1.2.1.	Participação no Fórum Internacional do Património Arquitetónico Portugal/Brasil....	5
1.1.2.2.	Gestão e acompanhamento dos Monumentos da Rota do Românico	5
1.1.2.3.	Preparação e submissão de candidatura “Rotas do Norte: Conservação e Salvaguarda do Património da Rota do Românico – Douro e Tâmega”	6
1.1.2.	Paisagem Protegida Regional da Serra da Aboboreira	6
1.1.2.1.	Tomada de Posse Comissão Diretiva e do Conselho Consultivo da PPRSA pela primeira vez	6
1.1.2.2.	PPRSA selecionada “Laboratório Vivo” do projeto europeu OneSTOP.....	7
1.1.2.3.	Missão Aboboreira: Desafio de cidadania e aventura	8
1.1.2.4.	Reuniões com os autarcas das freguesias dos concelhos de Amarante, Baião e Marco de Canaveses	10
1.1.2.5.	Reuniões com os agrupamentos das escolas dos concelhos de Amarante, Baião e Marco de Canaveses	10
1.1.2.6.	Emissão de pareceres.....	10
1.1.2.7.	Serviço Educativo da PPRSA	11
1.1.2.8.	Preparação e submissão de candidatura: Ações de estabilização de emergência, no âmbito do PDR2020	12
1.1.2.9.	AMDT participou em reflexão europeia sobre turismo sustentável.....	14
1.1.3.	Guided by Nature	15
1.1.3.1.	Sessão técnica do projeto “Guided by Nature”	15
1.1.3.2.	Ação de capacitação da plataforma turística: Guided by Nature	16
1.1.4.	Ponte de Arame.....	17
1.1.4.1.	Inauguração da Ponte de Arame	17
1.1.4.2.	“Experiência Ponte de Arame”	19
1.1.5.	Espaço Cidadão Móvel e Biblioteca Itinerante do Douro e Tâmega.....	19
1.1.5.1.	Início do serviço do Espaço Cidadão Móvel e Biblioteca Itinerante do Douro e Tâmega	19
1.1.5.2.	Balanço de um ano do Espaço Cidadão Móvel e da Biblioteca Itinerante.....	20
1.1.6.	Outras Atividades	21
1.1.6.1.	Documentário dos 25 anos da Associação de Municípios do Douro e Tâmega.....	21
1.1.6.2.	Diáspora Golf 2025	22
1.1.6.3.	Ações de qualificação no Douro e Tâmega.....	22
III -	RELATÓRIO DE GESTÃO	24

1. INTRODUÇÃO	24
2. ANÁLISE ORÇAMENTAL	24
3.1. Execução das GOP's	24
3.1. Análise orçamental	25
2.2.1. Receitas	27
2.2.2. Despesas	29
2.2.2.1. Encargos de funcionamento	30
a. Encargos com pessoal	30
b. Aquisição de bens e serviços	30
c. Outras despesas correntes	31
2.2.3. Dívida total	31
3. ANÁLISE ECONÓMICA E FINANCEIRA	32
3.1 Análise Económica	32
3.2 Análise Financeira	33
IV - CONTABILIDADE DE GESTÃO	34
V - DOCUMENTOS A REMETER AO TRIBUNAL DE CONTAS	35
VI - DEMONSTRAÇÕES FINANCEIRAS	36
VII - PROPOSTA DA APLICAÇÃO DO RESULTADO LÍQUIDO DO EXERCÍCIO	37
VIII - CONSIDERAÇÕES FINAIS	38
ANEXOS	39
DOCUMENTOS A REMETER AO TRIBUNAL DE CONTAS	40
DEMONSTRAÇÕES FINANCEIRAS	41

[Handwritten signatures and initials in blue ink, including a large signature and several smaller ones.]

I - MENSAGEM DO PRESIDENTE

O Relatório de Gestão, elaborado no âmbito do Sistema de Normalização Contabilística para as Administrações Públicas (SNC-AP), aprovado pelo DL n.º 192/2015, de 11 de setembro, reflete a Execução do Orçamento da Associação de Municípios do Douro e Tâmega de 2025.

Este Relatório evidencia os resultados da execução do Orçamento e das Grandes Opções do Plano, nomeadamente do Plano Plurianual de Investimentos e do Plano de Atividade Municipais, e concretiza, ainda, as alterações patrimoniais e os resultados económicos atingidos.

A execução dos Documentos Previsionais de 2025 cumpre com a regra de Equilíbrio Orçamental, que estabelece que a receita bruta cobrada deve ser pelo menos igual à despesa corrente acrescidas das amortizações médias de empréstimos a médio e longo prazos.

A crescente diminuição de recursos financeiros não nos coíbe de honrarmos os nossos compromissos. Não temos, assim, qualquer dificuldade perante a Lei dos Compromissos e dos Pagamentos em Atraso.

Fica, ainda, demonstrada a nossa opção por uma gestão rigorosa e ponderada, sempre em função dos recursos disponíveis.


Estamos, portanto, na presença de um Relatório que reflete um exercício da atividade associativa marcada por uma gestão responsável e eficiente.

Amarante, 21 de abril de 2026.

O Presidente do Conselho Diretivo,

[Handwritten signature of Jorge Ricardo]

.....
(Jorge Ricardo)



II - RELATÓRIO DE ATIVIDADES

1.1. DESCRIÇÃO SUMÁRIA DAS ATIVIDADES

1.1.1. Rota do Românico

1.1.2.1. Participação no Fórum Internacional do Património Arquitetónico Portugal/Brasil

No âmbito da Rota do Românico a Associação de Municípios do Douro e Tâmega participou na **10.ª edição do Fórum Internacional do Património Arquitetónico Portugal/Brasil**, que se realizou a 22 de maio, na Universidade de Aveiro. Tendo como propósito destacar a importância de uma abordagem integrada ao Património Cultural, considerando a sua ligação ao território, às comunidades e às dinâmicas de transformação social, ambiental e económica. O evento promoveu uma visão holística e interdisciplinar, conciliando a gestão territorial com a proteção do património construído, natural e agrícola. A AMDT participou no evento com a apresentação do tema “Dinâmicas territoriais da Rota do Românico”.

1.1.2.2. Gestão e acompanhamento dos Monumentos da Rota do Românico

A tarefa de **gestão e acompanhamento dos Monumentos da Rota do Românico** realizada pela AMDT no contexto da colaboração com a Rota do Românico, é algo abrangente e que integra várias dimensões. Desde logo, inclui a **monitorização contínua do estado de conservação** dos monumentos. Isto significa avaliar regularmente as condições físicas das igrejas, mosteiros, pontes e outros elementos patrimoniais, identificando necessidades de manutenção, restauro ou intervenção preventiva, muitas vezes em articulação com entidades especializadas em património e a **captação de financiamento e gestão de projetos**, nomeadamente candidaturas a fundos nacionais ou europeus para conservação e valorização do património.



1.1.2.3. Preparação e submissão de candidatura “Rotas do Norte: Conservação e Salvaguarda do Património da Rota do Românico – Douro e Tâmega”

A AMDT preparou e submeteu uma **candidatura "Rotas do Norte: Conservação e Salvaguarda do Património da Rota do Românico – Douro e Tâmega"**, ao aviso "Cultura - Iniciativas Âncora Regionais ("Rotas do Norte")", com um investimento total de 2 milhões 856 mil euros.

Trata-se de um conjunto de 31 ações, essencialmente, de natureza infraestrutural, que contempla trabalhos de empreitada, conservação e restauro, num total de 14 imóveis, de seis municípios que integram a Rota do Românico (Amarante, Baião, Celorico de Basto, Cinfães, Marco de Canaveses e Resende). Todos estes bens patrimoniais foram reconhecidos pela CCDR NORTE e pela Turismo do Porto e Norte de Portugal com o Selo "Rotas do Norte", na tipologia "Românico a Norte", no âmbito da estratégia conjunta de organização, gestão e promoção de rotas turísticas regionais de Património Cultural, Arte e Arquitetura Contemporâneas, destinada ao desenvolvimento do turismo cultural e à valorização do património cultural da Região Norte.

1.1.2. Paisagem Protegida Regional da Serra da Aboboreira

1.1.2.1. Tomada de Posse Comissão Diretiva e do Conselho Consultivo da PPRSA pela primeira vez

A Associação de Municípios do Douro e Tâmega realizou, a 21 de março, a reunião para instalação e tomada de posse da **Comissão Diretiva da Paisagem Protegida Regional da Serra da Aboboreira (PPRSA)**. Foi eleito presidente da Comissão Diretiva o presidente da Câmara Municipal de Amarante, Jorge Ricardo, cujo mandato é coincidente com os respetivos


mandatos autárquicos. Compete a este órgão administrar os interesses específicos da Paisagem Protegida Regional da Serra da Aboboreira, executar as medidas contidas nos instrumentos de gestão e assegurar o cumprimento das normas legais e regulamentares.



No mesmo dia, ocorreu a tomada de posse do **Conselho Consultivo da PPRSA**, órgão de consulta para apoio e participação na definição das linhas gerais de atuação na Paisagem Protegida Regional. Este órgão é constituído por 23 entidades: Assembleia Intermunicipal da AMDT; Assembleia Municipal de Amarante; Assembleia Municipal de Baião; Assembleia Municipal do Marco de Canaveses; Cada uma das Freguesias ou União de Freguesias, total ou parcialmente incluídas na Paisagem Protegida; ICNF - Instituto de Conservação da Natureza e da Biodiversidade, I. P.; TPNP - Turismo do Porto e Norte de Portugal, E.R.; CIM – Tâmega e Sousa; DOLMEN – Cooperativa de Formação, Educação e Desenvolvimento do Baixo Tâmega; CCDR-NORTE - Comissão de Coordenação e Desenvolvimento da Região do Norte, I.P.; APA - Agência Portuguesa do Ambiente; Instituições representativas dos interesses socioeconómicos; Organizações não-governamentais de ambiente com intervenção na área da Paisagem Protegida Regional. A liderar o órgão ficou a representante da Assembleia Municipal do Marco de Canaveses, Maria Gorete Pinheiro.

1.1.2.2. PPRSA selecionada “Laboratório Vivo” do projeto europeu OneSTOP

Fruto do protocolo celebrado entre a Associação de Municípios do Douro e Tâmega, a Fundação Belmiro de Azevedo e a Associação Biopolis-CIBIO (Centro de Investigação em Biodiversidade e Recursos Genéticos), em 2021, a **Paisagem Protegida Regional da Serra da Aboboreira foi selecionada como stakeholder no projeto europeu OneSTOP** (Sistemas e



Tecnologias de Biosegurança para Pessoas, Locais e Vias), onde é parceira a Associação BIOPOLIS.




O OneSTOP é um projeto de investigação sobre abordagens inovadoras para deteção, monitorização e priorização de espécies exóticas invasoras. O objetivo da investigação é testar novas tecnologias e sistemas de alerta precoce para deteção e monitorização de espécies invasoras em paisagens reais, bem como estabelecer canais bidirecionais para partilhar atualizações, descobertas e conhecimentos com as partes interessadas envolvidas na gestão de espécies invasoras. Este trabalho vai ser realizado no âmbito de um “Laboratório Vivo” OneSTOP, para o qual está selecionada a PPRSA, assim como outras áreas da Região Norte (Mindelo, Tapada da Amora e Laboratório de Paisagem de Guimarães).

A Associação de Municípios do Douro e Tâmega, participou, a 8 de maio, no primeiro workshop do “Laboratório Vivo” Portugal (OneSTOP) — realizado durante a Semana sobre Espécies Invasoras, no BIOPOLIS-CIBIO.

De referir que, o projeto OneSTOP teve início em janeiro de 2025 e terminará no fim de 2028, conta com 20 parceiros internacionais de 14 países e tem a parceria da Rede Europeia de Informação sobre Espécies Exóticas (EASIN).

Neste âmbito, participamos na primeira reunião a 17 de setembro, onde foi apresentada a CamAlien, que é uma tecnologia para monitorização das espécies invasoras. A CamAlien é uma câmara de filmar que será instalada num veículo, o seu controlo remoto permitirá etiquetar as imagens ao observar as plantas invasoras. A PPRSA terá esta tecnologia ao seu dispor no início de 2026.

1.1.2.3. Missão Aboboreira: Desafio de cidadania e aventura



O programa AGIR CLDS 5G (Contratos Locais de Desenvolvimento Social) do Município de Amarante, em parceria com a Associação de Municípios do Douro e Tâmega e com o apoio do Município de Baião, promoveu, a 21 de julho, a atividade **“Missão Aboboreira: Desafio de Cidadania e Aventura”**, integrada na iniciativa “Férias on fire”.

A atividade envolveu um grupo de 16 jovens em situação de maior vulnerabilidade, previamente sinalizados pela Rede Social, e teve como principais objetivos promover o contacto com a natureza e o património cultural local, fomentar o espírito de equipa, o respeito pela diversidade e desenvolver competências de comunicação e cooperação. O programa incluiu visitas guiadas ao Centro Hípico de Baião e ao Campo Arqueológico da Serra da Aboboreira, bem como atividades de observação da fauna e flora da Paisagem Protegida Regional da Serra da Aboboreira, atividades de educação ambiental e caminhadas interpretativas, proporcionando aos participantes uma experiência enriquecedora, em contacto direto com o território.



O AGIR CLDS 5G visa reforçar a inclusão social e promover a coesão territorial, numa lógica de proximidade, através de parcerias estratégicas — com destaque para a Rede Social — que sustentam uma intervenção integrada e eficaz nas comunidades.

Composto por três eixos de intervenção — empregabilidade, apoio a crianças e jovens em situação de vulnerabilidade e capacitação comunitária — o programa aposta na criação de oportunidades para públicos em risco. A iniciativa “Férias on fire”, inserida no Eixo 2, tem

como missão promover a inclusão de jovens entre os 13 e os 15 anos, através de atividades de tempos livres que incentivam hábitos de vida saudáveis e o desenvolvimento de competências pessoais e sociais.

1.1.2.4. Reuniões com os autarcas das freguesias dos concelhos de Amarante, Baião e Marco de Canaveses

No âmbito de uma gestão integrada foram realizadas reuniões com os presidentes das Juntas de Freguesia dos Municípios de Amarante, Baião e Marco de Canaveses, no âmbito da consolidação e promoção da PPRSA.

Estes encontros tiveram como principal objetivo a apresentação do projeto e do regulamento da área protegida, reforçando o compromisso com a preservação do património natural, paisagístico e cultural da PPRSA e promovendo uma gestão integrada e participativa do território.

1.1.2.5. Reuniões com os agrupamentos das escolas dos concelhos de Amarante, Baião e Marco de Canaveses



A gestão da PPRSA aposta também no envolvimento da comunidade educativa. Foram realizados contactos com os diretores dos agrupamentos escolares da área protegida, com vista à articulação de estratégias educativas e ao planeamento de atividades de sensibilização ambiental. A aproximação às escolas visa reforçar a consciência ambiental das novas gerações, incentivando uma cultura de responsabilidade e cuidado com o território.

Os encontros visam fortalecer a ligação das escolas ao território, incentivando a participação dos alunos em atividades pedagógicas ao ar livre, com especial destaque para a educação ambiental e a valorização do património local.

1.1.2.6. Emissão de pareceres

No âmbito do regulamento da Paisagem Protegida Regional da Serra da Aboboreira, a AMDT emite pareceres para a realização de diversas atividades, assegurando a compatibilização dessas ações com os objetivos de conservação e valorização do território.

Neste sentido, ao longo de 2025 foram **emitidos 32 pareceres**, incidindo, sobretudo, em intervenções como operações urbanísticas, ações de gestão florestal, realização de eventos,


11


instalação de infraestruturas e outras atividades com potencial impacto na paisagem e nos valores naturais protegidos.

Estes pareceres tiveram como principal finalidade garantir o cumprimento das normas em vigor, promovendo uma utilização sustentável do território e prevenindo impactos negativos sobre os ecossistemas, a biodiversidade e o património cultural da Serra da Aboboreira.



1.1.2.7. Serviço Educativo da PPRSA

A gestão da Paisagem Protegida Regional da Serra da Aboboreira assinalou, nos dias 18 e 26 de novembro, o Dia da Floresta Autóctone com o arranque da primeira atividade do seu **Serviço Educativo**, intitulada “Recolher, Semear e Fazer Crescer”.

A iniciativa, promovida pela Associação de Municípios do Douro e Tâmega, desenvolve-se em duas etapas, associadas às celebrações do Dia da Floresta Autóctone (23 de novembro) e do Dia Mundial da Árvore (21 de março). O seu principal objetivo é promover a sensibilização ambiental junto das crianças, fortalecendo a ligação entre as comunidades e a floresta, com especial destaque para as espécies autóctones e para o ecossistema da Paisagem Protegida Regional da Serra da Aboboreira.

Na primeira etapa, os alunos são convidados a observar e recolher sementes de árvores autóctones, realizarem a sua sementeira e assumirem os cuidados necessários ao

crescimento das plantas. Esta experiência permite-lhes reconhecer espécies nativas, compreender o ciclo de vida das árvores e valorizar a importância das sementes como ponto de partida para uma nova floresta.

A atividade “Recolher, Semear e Fazer Crescer” contou, nesta fase inicial, com a participação de cerca de 200 alunos do Agrupamento de Escolas do Vale de Ovil (Baião) e da Escola Secundária de Amarante.



No AEVO, a ação envolveu alunos do 5.º ano, que, acompanhados pela docente de Ciências Naturais e por um elemento da AMDT, se deslocaram à Praia Fluvial da Fraga do Rio. Ali, observaram espécies autóctones, recolheram sementes e procederam à sua sementeira. Cada aluno assumiu o compromisso de cuidar da sua planta e acompanhar o seu desenvolvimento, reforçando valores de responsabilidade ecológica e de ligação ao meio natural.

A mesma dinâmica foi realizada na Escola Secundária de Amarante, desta vez com alunos do 8.º ano, e com uma deslocação ao Carvalho da Reixela - situado na freguesia de Campelo e Ovil, é uma das maiores manchas de Carvalho Alvarinho (*Quercus robur*) de Portugal e da Península Ibérica - garantindo uma experiência educativa semelhante e muito enriquecedora.

1.1.2.8. Preparação e submissão de candidatura: Ações de estabilização de emergência, no âmbito do PDR2020

A candidatura “PDR2020-814-105179 - Ações de Estabilização de Emergência – Complexo de Incêndios do Vale de Ovil e Montedeiras” insere-se no âmbito do PDR2020, instrumento financeiro que apoia a gestão sustentável dos espaços rurais e a recuperação de áreas afetadas por catástrofes naturais.

13

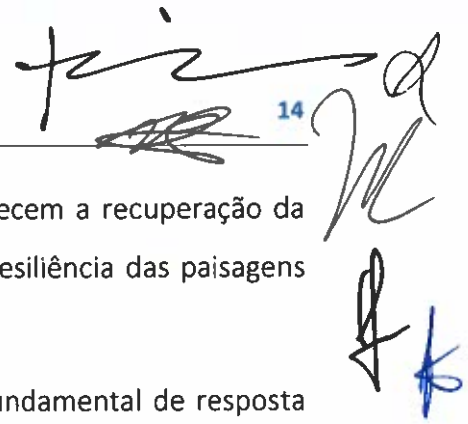


Esta operação foi promovida pela AMDT, tendo como principal objetivo a implementação de medidas urgentes de estabilização em territórios severamente afetados por incêndios rurais, como foi o caso da Serra da Aboboreira afectada pelos incêndios de 2024. Na sequência destes eventos, os ecossistemas florestais ficam particularmente vulneráveis, verificando-se a perda de cobertura vegetal, a degradação da estrutura do solo e o aumento significativo do risco de erosão, cheias e movimentos de vertente.

Neste contexto, a candidatura visa a execução de um conjunto de intervenções de carácter imediato, destinadas a minimizar os impactes negativos pós-incêndio e a criar condições para a recuperação natural dos sistemas afetados. Entre as principais ações contempladas destacam-se a estabilização de solos, a proteção de linhas de água, a instalação de estruturas de retenção de sedimentos, a remoção de material lenhoso ardido em situação de risco e a promoção da regeneração da vegetação.

A implementação destas medidas assume particular relevância nas fases iniciais após a ocorrência de incêndios, sobretudo antes do período de maior pluviosidade, contribuindo para a redução de fenómenos erosivos, para a proteção de infraestruturas e para a

14



salvaguarda de pessoas e bens. Paralelamente, estas ações favorecem a recuperação da capacidade produtiva e ecológica dos territórios, promovendo a resiliência das paisagens rurais face a futuros eventos extremos.

Deste modo, a candidatura aprovada constitui um instrumento fundamental de resposta rápida e eficaz a situações de emergência, enquadrando-se numa estratégia ampla de gestão integrada do território e de adaptação às alterações climáticas. O valor elegível foi de 40.083,24€.

1.1.2.9. AMDT participou em reflexão europeia sobre turismo sustentável

A Associação de Municípios do Douro e Tâmega (AMDT), enquanto entidade gestora da Paisagem Protegida Regional da Serra da Aboboreira (PPRSA), **participou no encontro sobre “Turismo Sustentável no Sul da Europa”**, realizado no passado dia 3 de dezembro, na Casa do Lavrador, em Santa Cruz do Douro. O evento foi promovido pela Junta de Freguesia de Vila Boa do Bispo (Marco de Canaveses) no âmbito de uma iniciativa internacional sobre boas práticas em sustentabilidade.



A AMDT, apresentou os principais desafios e oportunidades da PPRSA, destacando a necessidade de compatibilizar o desenvolvimento turístico com a preservação da biodiversidade e do património histórico do território. Sublinhou ainda a importância do cumprimento rigoroso do regulamento da área protegida, apelando aos municípios e

entidades locais para reforçarem a sensibilização junto dos promotores de atividades na serra, garantindo a salvaguarda dos seus valores naturais e culturais.

O encontro integrou uma iniciativa de três dias (1 a 3 de dezembro), realizada no âmbito da medida Town Twinning, do programa CERV – Citizenship, Equality, Rights and Values da Comissão Europeia. As atividades decorreram nos concelhos do Marco de Canaveses e de Baião, promovendo a interação entre cidadãos de diferentes Estados-Membros e proporcionando uma experiência prática da diversidade e riqueza do património europeu, reforçando a consciência para os valores comuns que sustentam o futuro da União.

A atividade contou ainda com a participação de delegações de municípios de Itália (Calimera), Grécia (Naxos e Patmos) e Espanha (Sellent), favorecendo a troca de experiências e o diálogo sobre boas práticas em sustentabilidade e gestão territorial.

1.1.3. Guided by Nature

1.1.3.1. Sessão técnica do projeto “Guided by Nature”

A Associação de Municípios do Douro e Tâmega em parceria com a Comunidade Intermunicipal do Tâmega e Sousa, promoveu, a 28 de maio, uma sessão técnica, na sede da CIM, onde foram abordadas as **potencialidades do portal Guided by Nature** para a gestão municipal dos conteúdos turísticos.

Estiveram presentes o secretário-geral da AMDT, Ricardo Magalhães, o primeiro-secretário da CIM-TS, Telmo Pinto, representantes do parceiro Rota do Românico, representantes de 7 municípios que integram o projeto, o consultor da A2Z, Outdoor experts, Manuel Franco e o responsável cycling da Associação Rota Vicentina, Pedro Almeida.



O encontro de trabalho dedicado aos municípios da Região Douro, Tâmega e Sousa, onde foi apresentada pela empresa A2Z o potencial estratégico da plataforma de turismo de natureza, *Guided by Nature* – desenvolvida no âmbito da iniciativa das Estratégias de Eficiência Coletiva (EEC), PROVERE, enquanto ferramenta inovadora para a promoção turística e valorização territorial e partilhado o caso de sucesso da Rota Vicentina.


1.1.3.2. Ação de capacitação da plataforma turística: *Guided by Nature*

A 26 de junho, a AMDT promoveu, na sede da Comunidade Intermunicipal do Tâmega e Sousa, **uma ação de capacitação da plataforma turística: *Guided by Nature*.**

Estiveram presentes o secretário-geral da AMDT, Ricardo Magalhães, um representante do parceiro Rota do Românico, representantes de 6 municípios que integram o projeto e a consultora da A2Z, Outdoor experts, Inês Monteiro.



Uma ação de formação dedicada aos municípios da Região Douro, Tâmega e Sousa, conduzida pela empresa A2Z, com o objetivo de capacitar os municípios com ferramentas para atualizar e corrigir os conteúdos da plataforma *Guided by Nature* – desenvolvida no



âmbito da iniciativa das Estratégias de Eficiência Coletiva (EEC), PROVERE, enquanto ferramenta inovadora para a promoção turística e valorização territorial. A ação também procurou sensibilizar os municípios para o potencial estratégico deste portal enquanto ferramenta de valorização do território e de promoção do turismo de natureza.

O projeto *Guided by Nature* - reúne 13 municípios da Região do Douro, Tâmega e Sousa, Arouca e Vale de Cambra - tem sido acompanhado pelos visitantes ao território a partir do site e da app guidedbynature.pt com bastante sucesso desde o seu lançamento, em fevereiro de 2024.

Os amantes do turismo de natureza têm disponível nesta plataforma toda a informação para que possam desfrutar do melhor do território. São 92 percursos planeados que equivalem a 2.295km.

Destes percursos, 34 deles são cicláveis, num perímetro de 1.290 km e 58 dos percursos são pedestres, com cerca de 1.000 km.

Através do site e da aplicação os visitantes podem conhecer todos os pontos de interesse, que ultrapassam os mil espaços entre alojamento, gastronomia, lazer e comércio. No entanto, para além dos percursos já disponíveis, o turista pode criar o seu próprio itinerário mediante a sua estada no território.

Mais do que um guia turístico, o projeto *Guided by Nature* promove uma abordagem sustentável ao turismo, valorizando o património natural e cultural da região. Ao juntar experiências autênticas e responsáveis, a plataforma contribui para a conservação da biodiversidade e o bem-estar das comunidades locais, reforçando a identidade do território.

1.1.4. Ponte de Arame

1.1.4.1. Inauguração da Ponte de Arame

A reabilitação da **Ponte de Arame**, executada de forma tripartida pela AMDT e pelos Municípios de Amarante e de Celorico de Basto, terminou no ano de 2024 e a cerimónia de inauguração, destas obras, ocorreu a de 1 de março de 2025. Foi assim, cumprido o objetivo de preservar a memória histórica deste marco de singularidade única, construído em 1926/27.



A ponte tem agora um tabuleiro suspenso, sobre o Rio Tâmega, com 2,5 metros de largura e cerca de 55 metros de comprimento, construído de madeira e suportado por 104 cabos de aço ligados a dois cabos principais que estão ancorados em maciços de betão. As guardas laterais são compostas por 8 conjuntos de cabos paralelos separados por 40 cm, ajudados por ripado vertical.




Esta intervenção complementa as ações âncora dos Municípios de Amarante e Celorico de Basto, como a "Valorização do cluster turístico das serras do Marão e da Aboboreira" e a

"Ecopista do Tâmega - 2.ª fase". O projeto resultou num investimento global de 324.283,67 €, financiado pelo EEC PROVERE – Projetos Âncora, do Programa Operacional Regional do Norte.

1.1.4.2. "Experiência Ponte de Arame"

Operadores turísticos, técnicos dos municípios da região do Douro e Tâmega e a Rota do Românico participaram, a 18 de junho, na **"Experiência Ponte de Arame"**, uma visita técnica emblemática à Ponte de Arame, promovida pela Associação de Municípios do Douro e Tâmega com o objetivo de reforçar a sua valorização enquanto ponto estratégico do turismo ativo e de natureza. A iniciativa incluiu percursos pedestres e cicláveis, guiados por profissionais, destacando a beleza paisagística envolvente e o património histórico da região. A Ponte de Arame, estrutura icónica sobre o rio Tâmega, que une os concelhos de Amarante e de Celorico de Basto, foi o ponto de encontro para uma experiência imersiva no território, onde se discutiram estratégias para dinamizar o turismo sustentável, diversificar a oferta e melhorar a articulação entre os agentes do setor. Esta ação insere-se na estratégia regional de valorização turística do Douro e Tâmega, apostando na promoção de recursos diferenciadores, na mobilização dos operadores locais e na criação de experiências turísticas com identidade.



1.1.5. Espaço Cidadão Móvel e Biblioteca Itinerante do Douro e Tâmega

1.1.5.1. Início do serviço do Espaço Cidadão Móvel e Biblioteca Itinerante do Douro e Tâmega

No dia 6 de janeiro a AMDT colocou no terreno o **Espaço Cidadão Móvel e Biblioteca Itinerante do Douro e Tâmega**. Trata-se de um serviço de proximidade, pioneiro e único em Portugal, que permitiu levar o acesso aos serviços do Espaço Cidadão e a uma biblioteca itinerante, com um acervo de cerca de 300 livros, às localidades mais afastadas dos centros urbanos, contribuindo para a redução das desigualdades no acesso aos serviços públicos e à cultura.

Este projeto resultou de um protocolo celebrado entre a Agência para a Modernização Administrativa (AMA), a AMDT e os cinco municípios associados, assegurando o atendimento itinerante que disponibiliza mais de 35 serviços públicos. Funciona com rotas e horários definidos mensalmente pela AMDT, em articulação com os municípios. O atendimento é realizado sem necessidade de marcação prévia. Integrado na rede nacional de Espaços Cidadão, este balcão único de atendimento digital assistido permite tratar diversos assuntos relacionados com a Administração Pública, nomeadamente, a alteração da morada do Cartão de Cidadão, a ativação da Chave Móvel Digital (CMD), a renovação da carta de condução ou o pedido do certificado do registo criminal.



1.1.5.2. Balanço de um ano do Espaço Cidadão Móvel e da Biblioteca Itinerante

Durante o primeiro ano de funcionamento do **Espaço Cidadão Móvel e da Biblioteca Itinerante** foram realizados **mais de 500 atendimentos**, tendo sido procurados **20 serviços**. Entre os mais requisitados, destacam-se o serviço de atendimento geral do espaço de cidadão, o serviço de criação de chaves móveis e o serviço de renovação o da carta de condução. No âmbito da Biblioteca Itinerante, foram requisitados 150 livros, sobretudo por crianças e jovens.



O objetivo para 2026 é reforçar ainda mais este projeto, alargando o número de atendimentos, diversificando os serviços disponíveis e continuando a promover o gosto pela leitura, de forma a responder cada vez melhor às necessidades das populações.

1.1.6. Outras Atividades


1.1.6.1. Documentário dos 25 anos da Associação de Municípios do Douro e Tâmega

A AMDT celebrou, em 2025, 25 anos de presença ativa no território do Douro e Tâmega, tendo sido criada formalmente a 17 de maio de 2020. A Associação de Municípios do Douro e Tâmega, no cumprimento da sua missão de promoção, salvaguarda e crescimento da região, captou, até à atualidade, mais de 15 milhões de euros para o território do Douro e Tâmega, com 20 projetos que se materializaram em 240 ações, candidatados a três quadros de apoio comunitário. O projeto de maior envergadura foi a *Rota do Românico*, que, com a Associação de Municípios do Vale do Sousa, absorveu uma fatia financeira a ultrapassar os 5 milhões de euros. Trata-se de um projeto ímpar na região, pela sua missão de qualificação cultural e turística do património, o que já lhe concedeu inúmeros prémios nacionais e internacionais.



Como tal, o Conselho Diretivo da AMDT considerou de suma importância a realização de um **documentário dos 25 anos**, para registo histórico da presença e do trabalho desta instituição pública no território, tendo sido grande parte do trabalho realizado em 2025.

22



1.1.6.2. Diáspora Golf 2025

A Associação de Municípios do Douro e Tâmega participou, na qualidade de parceira, no evento **Diáspora Golf 2025**, que teve lugar no dia 26 de julho, no Golfe de Amarante.

Um evento que se destaca pelo seu impacto na promoção do território do Douro e Tâmega a nível nacional e internacional e pelas sinergias geradas entre os participantes, as quais contribuem ativamente para o desenvolvimento turístico e económico da região.



A iniciativa reuniu mais de uma centena de participantes, contando com a presença de jogadores de golfe e de diversos parceiros institucionais, entre os quais se destacam a Turismo do Porto e Norte de Portugal e o Município de Amarante, além de patrocinadores de renome. O evento foi uma excelente oportunidade para dar a conhecer o território e o seu potencial como polo de atração turística e de investimento, promovendo, assim, os municípios envolvidos tanto a nível nacional como internacional.

Tratou-se da 3ª edição em território nacional, tendo a 1ª edição ocorrido em Ponte de Lima e a 2ª em Vidago.


1.1.6.3. Ações de qualificação no Douro e Tâmega

Foram dinamizadas, nos meses de setembro e outubro, duas **ações de formação nas áreas de Protocolo Institucional e Atendimento ao Público**, dirigidas aos colaboradores das autarquias associadas. A iniciativa, realizada pela primeira vez pela AMDT, teve como objetivo reforçar as competências dos funcionários municipais, promovendo simultaneamente a partilha de experiências e a otimização de recursos humanos e logísticos entre os municípios do território.

As formações, com a duração de 14 horas cada, procuraram melhorar as práticas de atendimento ao público, com especial enfoque no protocolo, etiqueta e cortesia nas relações interpessoais. O propósito foi aperfeiçoar a qualidade do serviço prestado aos cidadãos e valorizar o papel dos funcionários municipais.



No total, 58 colaboradores das Câmaras Municipais de Amarante, Baião, Celorico de Basto, Marco de Canaveses e Resende participaram nas ações, que representam um passo importante na qualificação e valorização dos recursos humanos.



III - RELATÓRIO DE GESTÃO

1. INTRODUÇÃO

O relatório que ora se apresenta resulta das disposições constantes do artigo 76º, n.º 1 do Regime Financeiro das Autarquias Locais e das Entidades Intermunicipais (RFALEI)¹.

Com ele pretende-se fazer uma análise das vertentes orçamental e patrimonial das contas da Associação de Municípios do Douro e Tâmega relativas ao ano financeiro de 2025 e, bem assim, da sua evolução face aos últimos exercícios económicos.

2. ANÁLISE ORÇAMENTAL

3.1. Execução das GOP's

Enumeram-se algumas das ações e projetos constantes das Grandes Opções do Plano (GOP's) realizados durante o ano findo:

O objetivo **Funções Gerais** absorveu 26,58% da despesa efetuada com as GOP's, cifrando-se, em termos de despesa direta, em 2.880,92 euros.

O objetivo **Funções Sociais** absorveu 51,20% da despesa efetuada com as GOP's, cifrando-se, em termos de despesa direta, em 115.831,41 euros. Destacam-se as ações/projetos abaixo indicados:

- Serra da Aboboreira;
- Rota do Românico;
- Guided by Nature;

O objetivo **Funções Económicas** absorveu 21,70% da despesa efetuada com as GOP's, cifrando-se, em termos de despesa direta, em 20.063,51 euros. Destaca-se a ação/projeto abaixo indicado:

¹ Aprovada pela Lei n.º 73/2013, de 3 de setembro, revista.

- Ponte de Arame;

O objetivo **Outras Funções** absorveu 10,80% da despesa efetuada com as GOP's, cifrando-se, em termos de despesa direta, em 1.789,89euros. Destaca-se a ação/projeto abaixo indicado:

- BTInova 2.0 – Verde Sentido.

Quadro n.º 1
Execução Orçamental das GOP's por Objetivos Estratégicos

(Uni.: euros)

Destino	Montante Previsto	Montante Executado	Execução Financeira %	Peso relativo executado %	Peso relativo previsto %
Funções Gerais	10 838,00	2 880,92	26,58%	2,05%	3,13%
Funções Sociais	226 244,00	115 831,41	51,20%	82,40%	65,37%
Funções Económicas	92 447,62	20 063,51	21,70%	14,27%	26,71%
Outras Funções	16 574,04	1 789,89	10,80%	1,27%	4,79%
Total	346 103,66	140 565,73	40,61%	100,00%	100,00%

3.1. Análise orçamental

Analisando globalmente os documentos referentes à contabilidade orçamental, e referidos ao orçamento final, verificamos que no ano 2025, o orçamento registou uma taxa de execução global da receita cobrada bruta de 97,56% e uma taxa de execução global da despesa de 53,89%.

Quadro n.º 2
Síntese da Execução Orçamental

(Uni.: euros)

Designação	Orçada	Executada	Saldo	% Execução
Receita	653 501,48	637 582,09	15 919,39	97,56%
Despesa	653 501,48	352 165,00	301 336,48	53,89%

No campo das receitas verificamos que a sua cobrança foi a descrita no quadro seguinte:

Quadro n.º 3
Síntese da Execução Orçamental da Receita Cobrada Bruta

(Uni.: euros)

Designação	Orçada	Executada	Saldo	% Execução
Corrente	350 684,26	337 697,99	12 986,27	96,30%
Capital	121 500,40	118 567,28	2 933,12	97,59%
Outras Receitas	181 316,82	181 316,82	0,00	100,00%
Total	653 501,48	637 582,09	15 919,39	97,56%

Pela análise do quadro constatamos que:

- A arrecadação das receitas correntes foi de 337.697,99 euros, o que corresponde a uma taxa de execução de 96,30% face ao orçamento atual;
- A arrecadação das receitas de capital registou um desempenho superior, tendo-se cobrado 118.567,28 euros, o que representa uma taxa de execução de 97,59%.
- A arrecadação das outras receitas, inclui apenas a execução da rubrica de incorporação do saldo de gerência anterior, que totalizou o montante de 181.316,82 euros.

Quadro n.º 4
Síntese da Execução Orçamental da Despesa

(Uni.: euros)

Designação	Orçada	Executada	Saldo	% Execução
Corrente	450 275,86	342 749,86	107 526,00	76,12%
Capital	203 225,62	9 415,14	193 810,48	4,63%
Total	653 501,48	352 165,00	301 336,48	53,89%

No que respeita aos agregados da despesa verificamos que estes apresentam um desempenho inferior ao ocorrido com as receitas:

- As despesas correntes, no montante de 342.749,86 euros, registaram uma taxa de execução de 76,12%;
- As despesas de capital, no montante de 9.415,14 euros, apresentam uma taxa de realização de 4,63%.

Analisando os movimentos financeiros realizados na gerência de 2025, vemos que as entradas de fundos ascenderam a 456.265,27 euros, sendo na sua totalidade receitas orçamentais.

Considerando que a despesa global paga totalizou 352.165,00 euros, e a existência de um saldo inicial de 181.316,82 euros, o saldo a transitar para a gerência seguinte será no valor de 285.417,09 euros.

Quadro n.º 5
Resumo dos Fluxos de Caixa

(Uni.: euros)

Designação	Operações Orçamentais	Operações de Tesouraria	Total
Saldo transitado de 2024	181 316,82	45 228,09	226 544,91
Receitas cobradas	456 265,27		
Despesas pagas	352 165,00	1 068,72	
Saldo a transitar para 2026	285 417,09	44 159,37	329 576,46

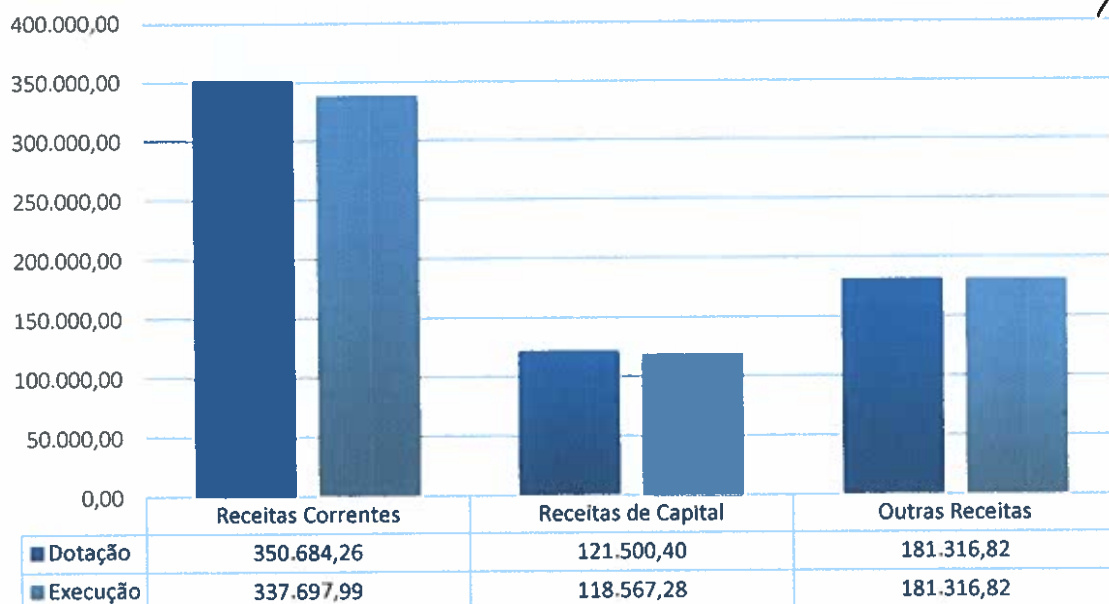
2.2.1. Receitas

Quadro n.º 6
Resumo da Receita

Receitas Correntes			Receitas de Capital e Outras Receitas		
Rubrica	Valor	%	Rubrica	Valor	%
06 Transferências correntes	336 578,69	52,79	10 Transferências de capital	118 567,28	18,60
0603 Administração central	54 750,26	8,59	1003 Administração central	115 127,04	18,06
0605 Administração local	281 828,43	44,20	1005 Administração local	3 440,24	0,54
			15 Reposições não abatidas nos pagamentos		
			1501 Reposições não abatidas nos pagamentos		
08 Outras Receitas correntes	1 119,30	0,18	16 Saldo da gerência anterior	181 316,82	28,44
0801 Outras	1 119,30	0,18	1601 Saldo orçamental	181 316,82	28,44
Total Receitas Correntes	337 697,99	52,97	Total Receitas de Capital e Outras Receitas	299 884,10	47,03
			Total da Receitas	637 582,09	

[Handwritten signature]
28
[Handwritten initials]

Execução Orçamental da Receita - 2025



A receita total arrecadada pela AMDT no exercício económico de 2025 ascendeu a 637.582,09 euros. Enquanto as receitas correntes totalizaram 337.697,99 euros, as receitas de capital são de 118.567,28 euros. Convém ainda destacar que a rubrica Outras Receitas, inclui o saldo de gerência anterior, e totaliza 181.316,82 euros.

As Receitas Correntes são constituídas pelas Transferências Correntes, sendo 8,59% da receita proveniente da Administração Central e 44,20% da receita proveniente da Administração Local.

As Receitas de Capital assumem a natureza de Transferências de Capital, sendo 18,06% da receita proveniente da Administração Central e 0,54% da receita proveniente da Administração Local.

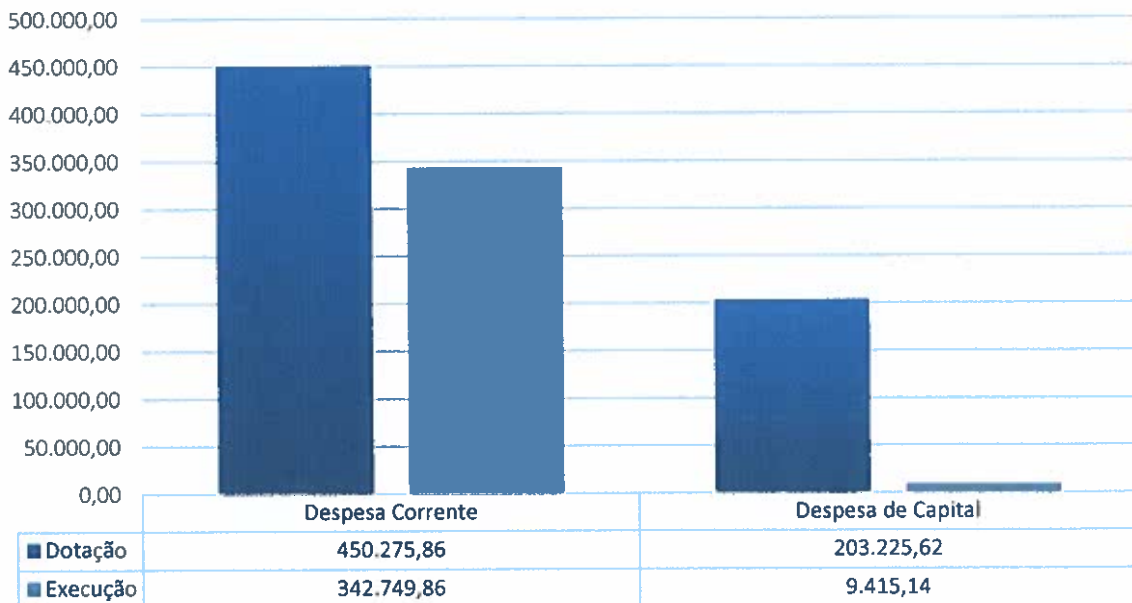


2.2.2. Despesas

Quadro n.º 7
Resumo da Despesa

Despesas Correntes				Despesas de Capital				
Rubrica	Valor	%		Rubrica	Valor	%		
01	Despesas com o pessoal	165 842,80	47,09	07	Aquisição de bens de capital	9 415,14	2,67	
0101	Remunerações certas e permanentes	137 843,31	39,14	0701	Investimentos	9 415,14	2,67	
0102	Abonos variáveis ou eventuais			08	Transferência capital			
0103	Segurança social	27 999,49	7,95	0807	Instituições sem fins lucrativos			
02	Aquisição de bens e serviços	164 932,64	46,83	11	Outras despesas de capital			
0201	Aquisição de bens	1 715,75	0,49	1102	Diversas			
0202	Aquisição de serviços	163 216,89	46,35					
04	Transferências correntes							
0407	Instituições sem fins lucrativos							
06	Outras despesas correntes	11 974,42	3,40					
0602	Diversas	11 974,42	3,40					
Total Despesas Correntes			342 749,86	97,33	Total Despesas de Capital		9 415,14	2,67
Total da Despesa				352 165,00				

Execução Orçamental da Despesa - 2025



As despesas totais atingiram o montante de 352.165,00 euros, sendo as despesas correntes de 97,33% e as de capital de 2,67%.

2.2.2.1. Encargos de funcionamento

Os encargos de funcionamento com o montante de 342.749,86 euros.

Quadro n.º 8
Encargos de Funcionamento

Designação	2025
Pessoal	165 842,80
Aquisição Bens e Serviços Correntes	164 932,64
Outras Despesas Correntes	11 974,42
Total	342 749,86

a. Encargos com pessoal

A 31 de dezembro de 2025 o quadro de pessoal da Associação de Municípios integrava 4 colaboradores cuja contagem por cargo/carreira segundo a modalidade de vinculação se apresenta no quadro seguinte.

Quadro n.º 9
Pessoal por cargo/carreira


Tipo de Contrato	Dirigente Intermédio	Técnico Superior	Coordenador Técnico	Total
CTFP por tempo indeterminado	1	2	1	4
Total	1	2	1	4


Reportando a 31 de dezembro, podemos constatar que em termos de género existe 2 colaboradoras do sexo feminino e 2 colaboradores do sexo masculino.

b. Aquisição de bens e serviços

A aquisição de bens e serviços, com o montante de 164.932,64 euros.

Com o objetivo de melhor explicitar estas despesas, importa individualizar algumas das rubricas da aquisição de bens e serviços.





Assim, os combustíveis e lubrificantes (gasóleo) consumiram 780,74 euros; o material de escritório consumiu 935,01 euros; conservação de bens (viaturas) no valor de 1.279,23 euros; as comunicações cifraram-se em 2.835,91 euros; os transportes (portagens) totalizaram 423,46 euros; os seguros de viaturas e de outros bens tiveram um encargo de 1.300,53 euros; os estudos, pareceres, projetos e consultadoria totalizaram 116.960,70 euros e os trabalhos especializados foram de 30.832,03 euros.

c. Outras despesas correntes

A rubrica **Outras Despesas Correntes** totalizou o montante de 11.974,42 euros.

2.2.3. Dívida total


A dívida da AMDT a terceiros ascende ao montante de 51.628,71 euros, dos quais 44.159,37 euros é referente a cauções prestadas para garantia da execução de contratos de empreitadas, 7.469,34 euros de dívida a terceiros, dos quais, 5.229,74 euros dizem respeito a encargos de vencimentos – Estado e outros entes públicos – a liquidar no mês de janeiro de 2026, e 2.239,60 euros relativos a faturas rececionadas no corrente ano, conforme discriminado no mapa seguinte.

Quadro n.º 10
Outras Dívidas a Terceiros


Caracterização da Dívida	Dívida em 31 de Dezembro
Curto Prazo	
Operações orçamentais	7.469,34
Fornecedores	2.239,60
Estado e outros entes públicos	5.229,74
Operações orçamentais	44.159,37
Garantias e cauções	44.159,37
Total	51.628,71

No final do ano 2025 o valor da dívida de operações orçamentais da Associação de Municípios, calculado nos termos do artigo 52.º da Lei n.º 73/2013, de 3 de setembro, e excluindo a das entidades previstas no artigo 54º, cifra-se em 7.469,34 euros.

Não existe qualquer contratação de empréstimos ou dívidas de médio e longo prazos.



3. ANÁLISE ECONÓMICA E FINANCEIRA



Como nota introdutória a este tema, importa salientar a diferença existente entre a contabilidade orçamental e a contabilidade patrimonial: a primeira é elaborada na ótica de caixa (recebimentos/pagamentos) enquanto a segunda é elaborada na ótica económica (rendimentos e gastos) ou seja, regista as transações e outros eventos que afetam, além dos fluxos de caixa, a posição e o desempenho financeiro da Associação, sendo de destacar nesta ótica o princípio da especialização (ou do acréscimo) segundo o qual os rendimentos e gastos são reconhecidos quando obtidos ou incorridos, independentemente do seu recebimento ou pagamento, devendo incluir-se nas demonstrações financeiras dos períodos a que respeitem.

A análise que se segue tem por base o balanço e demonstração dos resultados preparados com base nos registos da contabilidade patrimonial.

3.1 Análise Económica

A informação sobre o desempenho económico da Associação consta do mapa da demonstração dos resultados que junto se anexa.

A referida demonstração dos resultados apresenta em 2025 rendimentos no valor global de 392.601,19 euros, os quais representam uma diminuição de 99.778,00 euros relativamente ao exercício anterior. Na análise dos rendimentos realça-se a rubrica das transferências e subsídios obtidos que inclui a quantia de 271.547,69 euros referente às transferências efetuadas pelos Municípios associados e 120.913,49 euros pela Agência para o Desenvolvimento e Coesão, IPE.

No que concerne aos gastos, o ano de 2025 registou um valor global de 368.072,44 euros, onde as verbas mais significativas respeitam aos custos com o pessoal no valor de 155.604,14 euros e aos fornecimentos e serviços externos no valor de 203.305,61 euros, rubricas que, no conjunto, representam 98% dos custos totais.

3.2 Análise Financeira

A informação sobre a posição financeira da Associação de Municípios em 31 de dezembro de 2025 encontra-se refletida no balanço anexo onde são apresentados os ativos, passivos e os fundos próprios nessa data.

Do lado do ativo, destaca-se a rubrica de **Devedores por transferências e subsídios não reembolsáveis**, no montante de 69.820,49 euros. Este saldo reflete o montante por receber dos Municípios. Município de Baião (4.577,41 euros), Celorico de Basto (19.057,04 euros), Cabeceiras de Basto (13.488,04 euros), Mondim de Basto (32.698,00 euros). Sendo que o Município de Baião, à data, tem tudo liquidado, enquanto o Município de Celorico de Basto está a cumprir integralmente o acordo celebrado em 2018.

Outras contas a pagar no valor global de 66.755,01 euros, dos quais 45.159,37 euros são referentes a cauções prestadas para garantia da execução de contratos de empreitadas, 22.595,64 euros referente a remunerações a liquidar (estimativa com férias, subsídio de férias e encargos).

No passivo corrente constam ainda 2.239,60 euros referentes a dívida a fornecedores, faturas rececionadas já no corrente ano e 5.229,74 euros que respeitam a encargos de vencimentos - Estado e outros entes públicos – a liquidar no mês de janeiro de 2026.


IV - CONTABILIDADE DE GESTÃO

A contabilidade de gestão, conforme o disposto na NCP 27, é um sistema obrigatório e constitui um importante instrumento de gestão para análise e controlo de custos, bem como dos rendimentos e dos resultados das atividades.

A contabilidade de gestão permite avaliar o resultado das atividades e projetos que contribuem para a realização das políticas públicas e o cumprimento dos objetivos em termos de serviços a prestar aos cidadãos, com uma desagregação dos custos por bens, serviços e funções. Esta contabilidade vem completar a contabilidade orçamental e a contabilidade financeira, permitindo uma melhor gestão.

O SNC-AP veio estabelecer a base para o desenvolvimento de um sistema de contabilidade de gestão nas Administrações Públicas, definindo os requisitos gerais para a sua apresentação, dando orientações para sua estrutura e desenvolvimento e prevendo requisitos mínimos para o seu conteúdo e divulgação.

A Associação nesta fase ainda possui um sistema pouco desenvolvido, mas está a encetar procedimentos para o aperfeiçoar, sendo o grande objetivo consolidar e transitar de uma contabilidade meramente de custos para uma contabilidade mais abrangente.



V - DOCUMENTOS A REMETER AO TRIBUNAL DE CONTAS

Em anexo:

- **Demonstração do desempenho orçamental**
- **Demonstração do desempenho orçamental da receita**
- **Demonstração do desempenho orçamental da despesa**
- **Demonstração da execução plano plurianual de investimentos**
- **Anexo às demonstrações orçamentais**
 - 1 – Alterações orçamentais da receita
 - 2 – Alterações orçamentais da despesa
 - 3 – Alterações ao plano plurianual de investimentos
 - 4 – Operações de tesouraria
 - 5 – Contratação administrativa
 - 5.1 – Situação dos contratos
 - 5.2 – Adjudicações por tipo de procedimento
 - 6 – Transferências e subsídios
 - 6.1 – Concedidos
 - 6.2 – Recebidos
- **Divulgação do inventário do património**
- **Dívidas a terceiros por antiguidade dos saldos**
- **Balancete analítico da contabilidade orçamental (classe 0) – mês 13**
- **Balancete analítico da contabilidade orçamental (classe 0) – mês 14**
- **Balancete de terceiros**
- **Mapa de outras dívidas a terceiros**
- **Relação nominal de responsáveis pela execução financeira e/ou orçamental no período de relato**
- **Responsáveis pelas demonstrações financeiras – SNC-AP**
- **Responsáveis pelas demonstrações orçamentais – SNC-AP**
- **Caraterização da entidade (AL)**
- **Extratos dos saldos bancários**
- **Reconciliações bancárias**
- **Síntese das reconciliações bancárias**
- **Síntese das reconciliações bancárias**
- **Resumo diário de tesouraria**
- **Mapa dos recursos humanos, remunerações e outros benefícios**
- **Reconciliação para o balanço de abertura de acordo com o SNC-AP**

VI - DEMONSTRAÇÕES FINANCEIRAS

Em anexo:

- Balanço
- Demonstração dos resultados por natureza
- Demonstração das alterações no património líquido
- Demonstração dos fluxos de caixa
- Anexo às demonstrações financeiras
- Ativo bruto e amortizações e provisões

VII - PROPOSTA DA APLICAÇÃO DO RESULTADO LÍQUIDO DO EXERCÍCIO

Considerando que o resultado líquido do exercício foi de 24.528,75 euros, propõe-se que seja aplicado 95% em Resultados Transitados (23.302,31 euros) e 5% em reservas legais (1.226,44 euros).

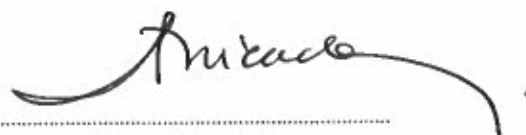
Aplicação do Resultado Líquido do Exercício	
Resultado Líquido	24.528,75€
Reservas Legais	1.226,44 €
Resultados Transitados	23.302,31 €

VIII - CONSIDERAÇÕES FINAIS

Tendo em conta a análise traçada das atividades, da execução orçamental e da situação patrimonial da Associação de Municípios, referente ao ano de 2025, devidamente enquadrada pelo facto de todos os objetivos a que o Conselho Diretivo se propôs terem sido globalmente conseguidos, julgo estarem reunidas as condições objetivas para que estes documentos sejam apreciados favoravelmente.

Amarante, 21 de abril de 2026.

O Presidente do Conselho Diretivo,



(Jorge Ricardo)

fin
M
A
A

ANEXOS

[Handwritten signatures and initials]
40

DOCUMENTOS A REMETER AO TRIBUNAL DE CONTAS

EUROS

RUBRICA	RECEBIMENTOS / PAGAMENTOS	FONTES DE FINANCIAMENTO (n)					TOTAL	2024
		R P	R G	U E	EMPR	F. ALHEIOS		
RA01	Saldo de gerência anterior	-1.058.412,10		1.239.791,77			226.607,76	205.790,07
RI01	Operações orçamentais [1]	-1.058.412,10		1.239.791,77			181.379,67	151.464,24
RI02	Devolução do saldo oper. orçamentais							
RI04	Recebimento do saldo devolvido por terceiros entidades							
RI03	Operações de tesouraria [A]							
RA02	Receita corrente	282.947,73		54.750,26			337.697,99	247.112,75
R1	Receita fiscal							
R1.1	Impostos diretos							
R1.2	Impostos indiretos							
R2	Contribuições para sistemas de proteção social e subsistemas de saúde							
R3	Taxas, multas e outras penalidades							
R4	Rendimentos de propriedade							
R5	Transferências e subsídios correntes	281.828,43		54.750,26			336.578,69	247.075,94
R5.1	Transferências correntes	281.828,43		54.750,26			336.578,69	247.075,94
R5.1.1	Administrações Públicas	281.828,43		54.750,26			336.578,69	247.075,94
R5.1.1.1	Administração Central - Estado							
R5.1.1.1.1	Português							
R5.1.1.1.2	Administração Central - Outras entidades							
R5.1.1.1.3	Segurança Social							
R5.1.1.1.4	Administração Regional							
R5.1.1.1.5	Administração Local							
R5.1.1.2	Exterior - U E							
R5.1.1.3	Outras							
R5.1.3	Subsídios correntes							
R5.2	Venda de bens e serviços							
R6	Outras receitas correntes	1.119,30					1.119,30	36,81
R7								
RA03	Receita de capital	3.440,24		115.127,04			118.567,28	241.548,79
R8	Venda de bens de investimento							
R9	Transferências e subsídios de capital	3.440,24		115.127,04			118.567,28	241.548,79
R9.1	Transferências de capital	3.440,24		115.127,04			118.567,28	241.548,79
R9.1.1	Administrações Públicas	3.440,24		115.127,04			118.567,28	241.548,79
R9.1.1.1	Administração Central - Estado							
R9.1.1.1.1	Português							
R9.1.1.1.2	Administração Central - Outras entidades							
R9.1.1.1.3	Segurança Social							
R9.1.1.1.4	Administração Regional							
R9.1.1.1.5	Administração Local							
R9.1.1.2	Exterior - U E							
R9.1.1.3	Outras							
R9.1.2	Subsídios de capital							
R9.2	Outras receitas de capital							
R10	Receita efetiva [2]							
RA04	Reposições não abatidas aos pagamentos	286.387,97		169.877,30			456.265,27	490.174,08
RI1								1.512,54
RA05	Receita não efetiva [3]							
RI2	Receita com ativos financeiros							
RI3	Receita com passivos financeiros							
RA06	Soma [4] = [1] + [2] + [3]							
ROI1	Operações de tesouraria [B]	-772.024,13		1.409.669,07			637.644,94	641.638,32
DA01	Despesa corrente	342.749,86					342.749,86	201.940,94
D1	Despesas com o pessoal	165.842,80					165.842,80	132.010,23
D1.1	Remunerações Certas e Permanentes	137.843,31					137.843,31	106.299,42

* Os pagamentos, recebimentos, assim como os saldos deverão estar discriminados de acordo com os grupos de fontes de financiamento.

Euros

RUBRICA	RECEBIMENTOS / PAGAMENTOS	FONTES DE FINANCIAMENTO (n)					TOTAL	2024
		R F	R G	U E	EMPR	F. ALHEIOS		
D1.2	Abonos Variáveis ou Eventuais							
D1.3	Segurança social	27.999,49					27.999,49	25.710,92
D2	Aquisição de bens e serviços	164.932,64					164.932,64	67.182,43
D3	Juros e outros encargos							
D4	Transferências e subsídios correntes							
D4.1	Transferências e subsídios correntes							
D4.1.1	Administrações Públicas							
D4.1.1.1	Administração Central - Estado							
D4.1.1.1.1	Português							
D4.1.1.1.2	Administração Central - Outras entidades							
D4.1.1.3	Segurança Social							
D4.1.1.4	Administração Regional							
D4.1.1.5	Administração Local							
D4.1.2	Entidades do Setor Não Lucrativo							
D4.1.3	Famílias							
D4.1.4	Outras							
D4.2	Subsídios Correntes							
D5	Outras despesas correntes	11.974,42					11.974,42	2.748,17
DA02	Despesa de capital	9.415,14					9.415,14	258.380,56
D6	Aquisição de bens de capital	9.415,14					9.415,14	210.005,35
D7	Transferências e subsídios de capital							
D7.1	Transferências de capital							
D7.1.1	Administrações Públicas							
D7.1.1.1	Administração Central - Estado							
D7.1.1.1.1	Português							
D7.1.1.1.2	Administração Central - Outras entidades							
D7.1.1.3	Segurança Social							
D7.1.1.4	Administração Regional							
D7.1.1.5	Administração Local							
D7.1.2	Entidades do Setor não Lucrativo							
D7.1.3	Famílias							
D7.1.4	Outras							
D7.2	Subsídios de capital							
D8	Outras despesas de capital							48.375,21
DA03	Despesa efetiva [5]	352.165,00					352.165,00	460.321,50
DA04	Despesa não efetiva [6]							
D9	Despesa com ativos financeiros							
D10	Despesa com passivos financeiros							
DA05	Soma [7] = [5] + [6]	352.165,00					352.165,00	460.321,50
DOT1	Operações de tesouraria [C]					1.068,72	1.068,72	9.097,74
DA06	Saldo para a gerência seguinte	-1.124.189,13		1.409.669,07		44.159,37	329.639,31	226.544,91
DA07	Operações orçamentais [8] = [4] - [7]	-1.124.189,13		1.409.669,07		44.159,37	285.479,94	181.316,82
DA08	Operações de tesouraria [D] = [A] + [B] - [C]							45.228,09
DA09	Saldo global [2] - [5]	-65.777,03		169.877,30			104.100,27	29.852,58
DA10	Despesa primária	352.165,00					352.165,00	460.321,50
DA11	Saldo corrente	-59.802,13		54.750,26			-5.051,87	45.171,81
DA12	Saldo de capital	-5.974,90		115.127,04			109.152,14	-16.831,77
DA13	Saldo primário	-65.777,03		169.877,30			104.100,27	29.852,58
DA14	Receita total [1] + [2] + [3]	-772.024,13		1.409.669,07			637.644,94	641.638,32
DA15	Despesa total [5] + [6]	352.165,00					352.165,00	460.321,50

* Os pagamentos, recebimentos, assim como os saldos deverão estar discriminados de acordo com os grupos de fontes de financiamento.

Período: 2015/01/01 a 2015/12/31 Visualizar Contas de: Nov. ? M Anulados: \$ Ruros

Rubrica	Designação	Previsões corrigidas	Previsões por liquidar	Receitas por cobrar de períodos anteriores	Receitas liquidadas	Liquidações anuladas	Receitas cobradas brutas	Reembolsos e Restituições		Receitas cobradas líquidas		Recebimentos diferidos	Receita por cobrar no final do período	Liquidações de períodos futuros				
								Quitados	Pagos	Períodos anteriores	Período corrente			Total	(n+1)	(n+2)	(n+3)	(n+4)
01	RECEITA CORRENTE	350.684,26	-54.370,38	76.363,08	390.344,77	69.665,21	407.363,20	69.665,21	69.665,21	-46.659,93	304.357,92	337.697,99	67.364,65					
0101	Impostos diretos																	
0102	Sobre o rendimento																	
0103	Outros																	
010707	Impostos abolidos																	
02	Impostos indiretos																	
0201	Sobre o consumo																	
0202	Outros																	
03	Contribuições para Seguranga Social, Caixa Geral de Aposentações e IRRS																	
0301	Subsídios previdencial																	
0302	Regimes complementares e especiais																	
0303	Caixa Geral de Aposentações e IRRS																	
04	Taxas, multas e outras penalidades																	
0401	Taxas																	
04023	Taxas específicas das autarquias locais																	
0402359	Outras taxas específicas das autarquias locais																	
0402	Multas e outras penalidades																	
05	Resgate de propriedade																	
0501	Juros - Sociedades e quase-sociedades não financeiras																	
0502	Juros - Sociedades Financeiras																	
0503	Juros - Administrações Públicas																	
0506	Juros - Zerto do mundo																	
0507	Juros de sociedades e quase-sociedades não financeiras																	
0508	Participações nos lucros de administrações públicas																	
0509	Outros																	
0510	Transferências correntes																	
06	Sociedades e quase-sociedades não financeiras	349.563,26	-54.300,00	76.363,00	397.245,47	69.665,21	406.243,90	69.665,21	69.665,21	-46.659,93	304.238,62	336.578,09	67.364,65					
0601	Sociedades e quase-sociedades não financeiras																	
060101	Públicas																	
0602	Sociedades financeiras																	
0603	Administração central																	
060301	Estado																	
060306	Estado - Participação comunitária em projectos co-financiados																	
060307	Serviços e fundos autónomos																	
06030701	Transferência de competências - Lei n.º 50/2018																	
0604	Administração regional																	
0605	Administração local																	
060501	Comunidade																	
06050101	Municípios																	
06050102	Freguesias																	
060502	Região autónoma dos Açores																	
060503	Região autónoma da Madeira																	
0606	Seguranga social																	
0607	Instituições sem fins lucrativos																	
0608	Famílias																	
0609	Zerto do mundo																	
07	Venda de bens e serviços correntes																	
0701	Venda de bens																	
	Total:	349.563,26	-54.300,00	76.363,00	397.245,47	69.665,21	406.243,90	69.665,21	69.665,21	-46.659,93	304.238,62	336.578,09	67.364,65					

[Handwritten signature]

[Handwritten initials]

Período : 2015/01/01 - 2015/12/31 Visualizar Contas # Nov. ? M Acumulados : S Ruros

Rubrica	Designação	Previsões corrigidas	Previsões por liquidar	Receitas por cobrar de períodos anteriores	Receitas liquidadas	Liquidações anuladas	Receitas cobradas brutas	Reembolsos e Restituições		Receitas Cobradas Líquidas		Recebimentos diferidos	Reserva por cobrar no final do período	Liquidações de períodos futuros						
								Batidos	Pagos	Períodos anteriores	Período corrente			Total	(n-1)	(n-2)	(n-3)	(n-4)	Períodos seguintes	
070108	Mercadorias																			
070110	Depreciados, retiros e restos																			
070111	Produtos acabados e intermédios																			
0742	Serviços																			
074208	Serviços sociais, recreativos, culturais e de desporto																			
0742082	Serviços recreativos																			
0742083	Serviços culturais																			
074209	Serviços específicos das instituições																			
0742093	Transportes colectivos de pessoas e mercadorias																			
0783	Rendas	1.119,30	1,70		1.119,30		1.119,30													
08	Outras receitas correntes	1.121,00			1.119,30		1.119,30													
0801	Outras	1.121,00			1.119,30		1.119,30													
080199	Outras	1.121,00			1.119,30		1.119,30													
0801999	Diversas	1.121,00	1,70		1.119,30		1.119,30													
0802	Subsídios																			
09	RECEITA CAPITAL	121.500,40	477,28	7.178,39	115.301,45	1.456,72	120.024,00		1.456,72	3.365,83	115.301,45		2.455,84							
0901	Venda de bens de investimento																			
0901	Terrenos																			
0902	Habitagens																			
0903	Edifícios																			
0904	Outros bens de investimento																			
090402	Sociedades e quase-sociedades não financeiras																			
090402	Sociedades financeiras																			
090403	Administração Pública - Estado																			
090404	Administração Pública - Administração central - Regiões																			
090404	Administração Pública - Administração central - Serviços e fundos autónomos																			
090405	Administração Pública - Administração regional																			
090406	Administração Pública - Administração local - Outrora																			
090407	Administração Pública - Administração local - Regiões																			
090408	Autónomos																			
090408	Administração Pública - Segurança social																			
090409	Instituições sem fim lucrativos																			
090410	Fundações																			
090411	Banco do mundo - União Europeia																			
090412	Banco do mundo - Países terceiros e organizações internacionais																			
10	Transferências de capital	121.459,40	476,28	7.178,39	115.301,45	1.456,72	120.024,00		1.456,72	3.365,83	115.301,45		2.455,84							
1001	Sociedades e quase-sociedades não financeiras																			
100101	Públicas																			
1002	Sociedades financeiras																			
1003	Administração central	115.127,04	1,00		115.127,04		115.127,04													
100301	Estado	115.127,04	1,00		115.127,04		115.127,04													
100307	Estado - Participação comunitária em projectos co-financiados																			
100308	Serviços e fundos autónomos																			
1004	Administração regional	6.371,36	495,28	7.178,39	176,41	1.456,72	4.895,96		1.456,72	3.365,83	176,41		2.455,84							
1005	Administração local	465.432,30	-54.377,36	78.361,00	311.496,81	69.655,21	522.490,24		69.655,21	-46.655,83	499.084,96		67.164,65							
	Total :																			

Handwritten signature and initials

Período: 2025/01/01 - 2025/12/31 Visualizar Contas sf/ Mov. ? M Acumulados: S Euros

Rubrica	Designação	Previsões corrigidas	Previsões por liquidar	Receitas por cobrar de períodos anteriores	Receitas liquidadas	liquidações anuladas	Receitas cobradas brutas	Recebimentos e Restituições		Receitas Cobradas Líquidas		Recebimentos diferidos	Receita por cobrar no final do período	Liquidações de períodos futuros				
								Muitos	Pagos	Períodos anteriores	Período corrente			Total	(n-1)	(n-2)	(n-3)	(n-4)
100501	Colectânea	6.371,36	475,28	7.178,39	374,41	3.456,72	4.096,96	1.456,72	1.456,72	3.245,83	174,41	2.455,84	2.455,84					
10050101	Municípios	6.371,36	475,28	7.178,39	174,41	3.456,72	4.096,96	1.456,72	1.456,72	3.245,83	174,41	2.455,84	2.455,84					
100502	Região Autónoma dos Açores																	
100503	Região Autónoma da Madeira																	
1006	Segurança social																	
1007	Instituições sem fins lucrativos																	
1008	Famílias																	
1009	Baixo do mundo																	
11	Ativos financeiros																	
1101	Depósitos, certificados de depósito e poupança																	
1102	Títulos a curto prazo																	
1103	Títulos a médio e longo prazos																	
1104	Derivados financeiros																	
1105	Imprestimos a curto prazo																	
110507	Administração Pública - Administração local - Regiões Autónomas																	
1106	Imprestimos a médio e longo prazos																	
110607	Administração Pública - Administração local - Regiões Autónomas																	
1108	Ações e outras participações																	
1109	Unidades de participação																	
1111	Outros activos financeiros																	
12	Passivos financeiros																	
1201	Depósitos, certificados de depósito e poupança																	
1202	Títulos a curto prazo																	
1203	Títulos a médio e longo prazos																	
1204	Derivados financeiros																	
1205	Imprestimos a curto prazo																	
1206	Imprestimos a médio e longo prazos																	
120601	Sociedades e base - Sociedades não financeiras																	
1207	Outros passivos financeiros																	
13	Outras receitas de capital	1,00	1,00															
1301	Outras	1,00	1,00															
130101	Indemnizações	1,00	1,00															
14	Recursos próprios comunitários																	
1401	Recursos próprios comunitários																	
15	RECEITA OUTRAS	181.316,82			181.316,82		181.316,82							181.316,82				
1501	Reposições não abatidas nos pagamentos																	
1501	Reposições não abatidas nos pagamentos																	
16	Saldo da gestão anterior	181.316,82			181.316,82		181.316,82							181.316,82				
1601	Saldo orçamental	181.316,82			181.316,82		181.316,82							181.316,82				
160101	Na posse do serviço																	
	Total:	653.501,48	-53.901,10	83.541,47	694.983,84	71.121,93	708.704,02	71.121,93	71.121,93	-43.394,10	688.976,19	637.582,09	69.820,49					

[Handwritten signature]

[Handwritten signature]

Objetivo	Número do projeto	Designação do projeto	Rubrica	Forma de realização	Grupo de Pontas de Financiamento				Datas		Montante Previsto			Montante Executado			Nível de execução financeira global %	Nível de execução financeira anual %
					R G	R P	U B	EMPR	Início	Fim	Ano Seguinte	Total	Anos Anteriores	Ano	Total	Total		
(1)	(2)	(3)	(4)	(5)	(6)	(7)	(8)	(9)	(10)	(11)	(12)	(13)	(14)=(12)+(13)	(15)	(16)	(17)=(15)+(16)	(18)	(19)
1.1.1.1.1.1.	01	Funções gerais	D6	OUTRA	10.838,00				2025/01/01	2028/12/31	10.838,00	7.800,00	18.638,00		2.880,92	2.880,92	26,58	15,46
1.1.1.1.1.1.	02	Serviços gerais de administração pública	D6	OUTRA	10.838,00				2019/01/01	2028/12/31	10.838,00	7.800,00	18.638,00		2.880,92	2.880,92	26,58	15,46
1.1.1.1.1.1.	03	Administração geral	D6	OUTRA	3.500,00				2019/01/01	2028/12/31	3.500,00	4.500,00	8.000,00		2.880,92	2.880,92	26,58	15,46
1.1.1.1.1.1.	04	Equipamento de informática	D6	OUTRA	3.238,00				2019/01/01	2028/12/31	3.238,00	1.500,00	4.738,00		2.798,26	2.798,26	79,95	34,98
1.1.1.1.1.1.	05	Software informático	D6	OUTRA	2.100,00				2024/01/01	2028/12/31	2.100,00	300,00	2.400,00		82,66	82,66	2,55	1,74
2.4.4.2.	01	Outros investimentos	D6	OUTRA	2.000,00				2025/01/01	2028/12/31	2.000,00	1.500,00	3.500,00					
2.4.4.2.	02	Funções sociais	D6	OUTRA	236.244,00				2025/01/01	2028/12/31	236.244,00	267.000,00	493.244,00		115.831,41	115.831,41	51,20	23,48
2.4.4.2.	03	Habituação e serviços coletivos	D2	OUTRA	42.300,00				2025/01/01	2028/12/31	42.300,00	165.000,00	207.300,00		2.437,00	2.437,00	5,76	1,18
2.4.4.2.	04	Ordenamento do território	D2	OUTRA	42.300,00				2025/01/01	2028/12/31	42.300,00	165.000,00	207.300,00		2.437,00	2.437,00	5,76	1,18
2.4.4.2.	05	Conservação e valorização do património natural	D2	OUTRA	100,00				2025/01/01	2028/12/31	100,00	117.000,00	117.100,00					
2.4.4.2.	06	Criação e aplicação de conhecimento	D2	OUTRA	100,00				2025/01/01	2028/12/31	100,00	9.000,00	9.100,00					
2.4.4.2.	07	Infraestrutura e qualificação do território	D6	EMPREGADA	4.000,00				2025/01/01	2028/12/31	4.000,00	12.000,00	16.000,00					
2.4.4.2.	08	Capacitação individual, institucional e territorial	D2	OUTRA	100,00				2025/01/01	2028/12/31	100,00	9.000,00	9.100,00					
2.4.4.2.	09	Promoção económica, inovação e empreendedorismo	D2	OUTRA	4.000,00				2025/01/01	2028/12/31	4.000,00	10.000,00	14.000,00					
2.4.4.2.	10	Infraestruturas - Ecorria da Serra de Aboboreira	D6	EMPREGADA	9.000,00				2025/04/01	2028/12/31	9.000,00	9.000,00	9.000,00					
2.4.4.2.	11	Infraestruturas - Plano de sinalética	D6	EMPREGADA	25.000,00				2025/04/01	2028/12/31	25.000,00	25.000,00	25.000,00					
2.5.1.2.5.1.	01	Serviços culturais, recreativos e religiosos	D2	OUTRA	103.244,00				2025/01/01	2028/12/31	103.244,00	102.000,00	205.244,00		113.394,41	113.394,41	61,65	39,66
2.5.1.2.5.1.	02	Elaboração de estudos, projetos e consultadoria	D2	EMPREGADA	179.520,00				2025/01/01	2028/12/31	179.520,00	30.000,00	209.520,00		113.394,41	113.394,41	63,02	54,02
2.5.1.2.5.1.	03	Elaborada para a requalificação do Adro da Igreja de Nogueira	D6	EMPREGADA	114.500,00				2025/01/01	2028/12/31	114.500,00	30.000,00	144.500,00		110.835,30	110.835,30	36,46	76,49
2.5.1.2.5.1.	04	Centro Interpretativo da Igreja de Santa Maria de Veade	D6	EMPREGADA	43.600,00				2025/01/01	2028/12/31	43.600,00		43.600,00					
2.5.1.2.5.1.	05	Conservação salvaguarda e valorização da Igreja de Prelo de Baixo, Porto, Amarante, Prelo de Baixo	D6	EMPREGADA	18.420,00				2025/01/01	2028/12/31	18.420,00		18.420,00					
2.5.2.2.5.2.	01	Desporto, recreio e lazer	D2	OUTRA	3.000,00				2025/04/01	2028/12/31	3.000,00	3.000,00	3.000,00		2.559,11	2.559,11	85,30	45,30
2.5.2.2.5.2.	02	Aquisição de material promocional	D2	OUTRA	4.024,00				2025/01/01	2028/12/31	4.024,00	72.000,00	76.024,00					
2.5.2.2.5.2.	03	Mantimento website e APP	D2	OUTRA	3.537,00				2025/01/01	2028/12/31	3.537,00	21.000,00	24.537,00					
2.5.2.2.5.2.	04	Organização da Conferência "Great Wine Capitals" - 1 dia de Conferência + 1/2 dia de visita a operadores locais	D2	OUTRA	100,00				2025/01/01	2028/12/31	100,00	21.000,00	21.100,00					
2.5.2.2.5.2.	05	Aquisição de trabalhos especializados e/ou consultadoria	D2	OUTRA	1,00				2025/01/01	2028/12/31	1,00	3.000,00	3.001,00					
2.5.2.2.5.2.	06	Aluguer de viaturas	D2	OUTRA	1,00				2025/01/01	2028/12/31	1,00	3.000,00	3.001,00					
2.5.2.2.5.2.	07	Forneimento e aquisição de serviços	D2	OUTRA	1,00				2025/01/01	2028/12/31	1,00	3.000,00	3.001,00					
3.4.4.2.3.4.2.	01	Aluguer de espaços económicos	D2	OUTRA	92.447,62				2025/01/01	2028/12/31	92.447,62	66.000,00	158.447,62		20.863,51	20.863,51	21,70	12,66
3.4.4.2.3.4.2.	02	Comércio e turismo	D2	EMPREGADA	92.447,62				2025/01/01	2028/12/31	92.447,62	66.000,00	158.447,62		20.863,51	20.863,51	21,70	12,66
3.4.4.2.3.4.2.	03	Turismo	D2	EMPREGADA	16.500,00				2025/01/01	2028/12/31	16.500,00	3.000,00	19.500,00		6.125,40	6.125,40	37,12	31,41
3.4.4.2.3.4.2.	04	Elaboração de estudos e projetos	D2	EMPREGADA	11.897,62				2025/01/01	2028/12/31	11.897,62	3.000,00	14.897,62		3.975,11	3.975,11	33,41	26,68
				Total:	265.479,62						265.479,62	280.800,00	546.279,62		128.812,84	128.812,84	48,52	23,58

Período: 2025/01/01 - 2025/12/31

Tipo de Plano: GRANDES OPÇÕES DO PLANO
Tipo de Rubrica: RUBRICA ORÇAMENTAL

Identificação do Objetivo: CLASSIFICADOR DO PLANO
Tipo de Dotação: DOTAÇÕES CORRIGIDAS

Objetivo	Número do projeto	Designação do projeto	Rubrica	Forma de realização	Grupo de Fontes de Financiamento				Montante Previsto			Montante Executado			Nível de execução financeira anual %	Nível de execução financeira global %		
					R G	R P	D B	EMPR	Início	Fim	Ano Seguinte	Total	Anos Anteriores	Ano			Total	
(1)	Código Ano Tipo Número (2)	(3)	(4)	(5)	(6)	(7)	(8)	(9)	(10)	(11)	(12)	(13)	(14)=(12)+(13)	(15)	(16)	(17)=(15)+(16)	(18)	(19)
01	0101	PROJEÇÃO GERAL				10.838,00					10.838,00	7.800,00	18.638,00		2.880,92	2.880,92	26,58	15,46
		SERVIÇOS GERAIS DE ADMINISTRAÇÃO PÚBLICA				10.838,00					10.838,00	7.800,00	18.638,00		2.880,92	2.880,92	26,58	15,46
0101	2019 I 1	Equipamento de informática	D6	OUTRA		3.500,00			2019/01/01	2028/12/31	3.500,00	4.500,00	8.000,00		2.798,26	2.798,26	79,95	34,98
0101	2019 I 2	Software informático	D6	OUTRA		3.238,00			2019/01/01	2028/12/31	3.238,00	3.500,00	4.738,00		82,66	82,66	2,55	1,74
0101	2019 I 3	Outros investimentos	D6	OUTRA		2.100,00			2019/01/01	2028/12/31	2.100,00	300,00	2.400,00					
0101	2024 I 1	Equipamento administrativo	D6	OUTRA		2.000,00			2024/01/01	2028/12/31	2.000,00	1.500,00	3.500,00					
02		PARQUE PROTEGIDA MUNICIPAL RA SERRA DA ARABEIRA				42.340,00					42.340,00	155.900,00	207.300,00		2.437,00	2.437,00	5,76	1,18
02	01	Conservação e valorização do património natural	D2	OUTRA		100,00			2025/01/01	2028/12/31	100,00	117.000,00	117.100,00					
02	02	Criação e aplicação de conhecimento	D2	OUTRA		100,00			2025/01/01	2028/12/31	100,00	9.000,00	9.100,00					
02	03	Infraestruturação e qualificação do território	D6	EMPRESARIAL		4.000,00			2025/01/01	2028/12/31	4.000,00	12.000,00	16.000,00					
02	04	Capacitação individual, institucional e territorial	D2	OUTRA		100,00			2025/01/01	2028/12/31	100,00	9.000,00	9.100,00					
02	05	Promoção económica, inovação e empreendedorismo	D2	OUTRA		4.000,00			2025/01/01	2028/12/31	4.000,00	18.000,00	22.000,00					
02	06	Infraestruturas - Escola da Serra da Abovreira	D6	EMPRESARIAL		9.000,00			2025/04/02	2028/12/31	9.000,00	9.000,00	9.000,00					
02	07	Infraestruturas - Plano de sinalística	D6	EMPRESARIAL		25.000,00			2025/04/02	2028/12/31	25.000,00	25.000,00	25.000,00					
03		RETA DO MONTE				179.920,00					179.920,00	30.000,00	209.920,00		113.394,41	113.394,41	63,02	54,02
03	01	Elaboração de estudos, projetos e consultoria	D2	OUTRA		114.900,00			2025/01/01	2028/12/31	114.900,00	30.000,00	144.900,00		110.835,30	110.835,30	96,46	76,49
03	02	Empreitada para a requalificação do Adro da Igreja de Arcede	D6	EMPRESARIAL		43.600,00			2025/01/01	2025/12/31	43.600,00		43.600,00					
03	03	Centro Interpretativo da Igreja de Santa Maria de Vedde	D6	EMPRESARIAL		18.420,00			2025/01/01	2025/12/31	18.420,00		18.420,00					
03	04	Conservação, salvaguarda e valorização da Igreja de Freixo de Baixo, Porto, Amaranço, Freixo de Baixo	D6	EMPRESARIAL		3.000,00			2025/04/02	2025/12/31	3.000,00		3.000,00		2.559,11	2.559,11	85,30	85,30
04		VIZINHAMENTO				4.024,00					4.024,00	72.000,00	76.024,00					
04	01	Aquisição de material promocional	D2	OUTRA		3.537,00			2025/01/01	2028/12/31	3.537,00	21.000,00	24.537,00					
04	02	Maintenance website e APP	D2	OUTRA		100,00			2025/01/01	2028/12/31	100,00	21.000,00	21.100,00					
04	03	Organização da Conferência "Great Wine Capitals" - 1 dia de Conferência + 1/2 dia de visita a operadores locais	D2	OUTRA		284,00			2025/01/01	2025/12/31	284,00		284,00					
04	04	Aquisição de trabalhos especializados e/ou consultadoria	D2	OUTRA		100,00			2025/01/01	2028/12/31	100,00	21.000,00	21.100,00					
04	05	Aluguer de viaturas	D2	OUTRA		1,00			2025/01/01	2028/12/31	1,00	3.000,00	3.001,00					
04	06	Fornecimento e aquisição de serviços	D2	OUTRA		1,00			2025/01/01	2028/12/31	1,00	3.000,00	3.001,00					
04	07	Aluguer de espaços	D2	OUTRA		82.397,62			2025/01/01	2028/12/31	82.397,62	6.000,00	88.397,62		10.100,51	10.100,51	12,26	11,43
05		FORTE DE ARABE				16.500,00					16.500,00	3.000,00	19.500,00		6.125,40	6.125,40	37,12	31,41
05	01	Elaboração de estudos e projetos	D2	OUTRA		11.897,62			2025/01/01	2028/12/31	11.897,62	3.000,00	14.897,62		3.975,11	3.975,11	33,41	28,68
05	02	Aquisição de sinalética	D6	EMPRESARIAL		4.000,00			2025/01/01	2025/12/31	4.000,00		4.000,00					
05	03	Empreitada para a reabilitação e reforço da Ponte de Arame	D6	EMPRESARIAL		50.000,00			2025/04/02	2025/12/31	50.000,00	60.000,00	110.000,00		9.963,00	9.963,00	99,13	14,28
05	04	Requalificação dos acessos à ponte	D6	EMPRESARIAL		10.050,00			2025/01/01	2028/12/31	10.050,00	30.000,00	40.050,00		9.963,00	9.963,00	99,63	24,91
06		CITADEL DE MONTES				10.000,00					10.000,00	30.000,00	40.000,00					
06	01	Maintenance website e APP	D2	OUTRA		329.479,62			2025/01/01	2028/12/31	329.479,62	310.800,00	640.279,62		138.775,84	138.775,84	42,12	21,67
						329.479,62					329.479,62	310.800,00	640.279,62		138.775,84	138.775,84	42,12	21,67

[Handwritten signatures and initials]

[Handwritten initials]

Rúros

Identificação do Objetivo : CLASSIFICADOR DO PLANO
Tipo de Dotação : DOTAÇÕES CORRENTES

Tipo de Plano : GRANDES OBRAS DO PLANO
Tipo de Rubrica : RUBRICA ORÇAMENTAL

Período : 2025/01/01 2025/12/31

Objetivo	Número do projeto	Designação do projeto	Rubrica	Forma de realização	Grupo de Fontes de Financiamento				Datas		Montante Previsto			Montante Executado			Nível de execução financeira anual % (10)	Nível de execução financeira global % (19)
					R G	R P	U B	EMPR	Início	Fim	Ano Seguinte	Ano	Total	Anos Anteriores	Ano	Total		
[1]	Código Ano Tipo Número [2]	[3]	[4]	[5]	[6]	[7]	[8]	[9]	[10]	[11]	[12]	[13]	[14]	[15]	[16]	[17]	[18]	[19]
06	02 2025 A 15	Promoção, ativação e monitorização de percursos	02	OUTRA		50,00			2025/01/01	2028/12/31	50,00	30.000,00						
07	01 2025 A 8	ESPAÇO DE CIDADÃO MÓVEL I	02	OUTRA	16.374,04						16.374,04	21.000,00			1.789,89			4,76
07	02 2025 A 14	BIBLIOTECA HYPERMART	02	OUTRA	1.500,00				2025/01/01	2028/12/31	1.500,00	4.500,00			937,88			15,63
07	02 2025 A 14	Internet por satélite	02	OUTRA	12.774,04				2025/01/01	2028/12/31	12.774,04	16.500,00			633,39			2,10
07	03 2025 A 18	Fornecimento e/ou aquisição de serviços especializados	02	OUTRA	50,00				2025/04/02	2028/12/31	50,00							
07	04 2025 A 19	Serviços de reparação e manutenção da viatura	06	OUTRA	2.000,00				2025/04/02	2028/12/31	2.000,00							
07	05 2025 A 20	Aquisição de equipamento informático ou outro	02	OUTRA	250,00				2025/04/02	2028/12/31	250,00							
		Aquisição de material de escritório ou outros consumíveis	02	OUTRA	250,00						250,00				230,62			95,45
		Total :			346.103,66						346.103,66	363.800,00			140.565,73			40,61
																		19,86

Handwritten signature and initials in the top right corner of the page.

Identificação do Objetivo : CLASSIFICADOR FUNCIONAL
Tipo de Dotação : DOTAÇÕES CORRIGIDAS
Tipo de Plano : PLANO PLURIANUAL DE INVESTIMENTOS
Tipo de Rubrica : RUBRICA ORÇAMENTAL
Período : 2025/01/01 2025/12/31
Banco

Objetivo	Número do projeto	Código Ano Tipo Número	Designação do projeto	Rubrica	Forma de realização	Grupo de Fontes de Financiamento				Montante Previsto		Montante Executado		Nível de execução financeira anual %	Nível de execução financeira global %			
						R G	R P	U E	EMPR	Início	Fim	Ano	Ano Seguinte			Total	Anos Anteriores	Ano
[1]	[2]	[3]	[4]	[5]	[6]	[7]	[8]	[9]	[10]	[11]	[12]	[13]	[14]	[15]	[16]	[17]	[18]	[19]
1.			Funções gerais			10.838,00					10.838,00	7.800,00	10.838,00		2.038,00		26,58	15,46
1.1.			Serviços gerais de administração pública			10.838,00					10.838,00	7.800,00	10.838,00		2.038,00		26,58	15,46
1.1.1.			Administração geral			10.838,00					10.838,00	7.800,00	10.838,00		2.038,00		26,58	15,46
1.1.1.1.	01	2019 I 1	Equipamento de informática	D6	OUTRA	3.500,00					3.500,00	4.500,00	8.000,00		4.500,00		79,95	34,98
1.1.1.1.	02	2019 I 2	Software informático	D6	OUTRA	3.238,00					3.238,00	1.500,00	4.738,00		1.500,00		2,55	1,74
1.1.1.1.	03	2019 I 3	Outros investimentos	D6	OUTRA	2.100,00					2.100,00	300,00	2.400,00		300,00			
1.1.1.1.	05	2024 I 1	Equipamento administrativo	D6	OUTRA	2.000,00					2.000,00	1.500,00	3.500,00		1.500,00			
2.			Funções sociais			103.020,00					103.020,00	12.000,00	115.020,00		12.000,00		2,40	2,22
2.4.			Habituação e serviços coletivos			38.000,00					38.000,00	12.000,00	50.000,00		12.000,00			
2.4.2.			Ordenamento do território			38.000,00					38.000,00	12.000,00	50.000,00		12.000,00			
2.4.2.	03	2025 I 1	Infraestruturação e qualificação do território	D6	EMPREGADA	4.000,00					4.000,00	12.000,00	16.000,00		12.000,00			
2.4.2.	06	2025 I 6	Infraestruturas - Ecosis da Serra da Aboboreira	D6	EMPREGADA	9.000,00					9.000,00		9.000,00					
2.4.2.	07	2025 I 7	Infraestruturas - Plano de sinalética	D6	EMPREGADA	25.000,00					25.000,00		25.000,00					
2.5.			Serviços culturais, recreativos e religiosos			65.020,00					65.020,00		65.020,00				3,94	3,94
2.5.1.			Cultura			65.020,00					65.020,00		65.020,00				3,94	3,94
2.5.1.	02	2025 I 2	Empreitada para a requalificação do Adro da Igreja de Juscedé	D6	EMPREGADA	43.600,00					43.600,00		43.600,00					
2.5.1.	03	2025 I 3	Centro Interpretativo da Igreja de Santa Maria de Veade	D6	EMPREGADA	18.420,00					18.420,00		18.420,00					
2.5.1.	04	2025 I 8	Conservação, salvaguarda e valorização da Igreja de Freixo de Baixo, Porto, Amarante, Freixo de Baixo	D6	EMPREGADA	3.000,00					3.000,00		3.000,00				85,30	85,30
3.			Funções económicas			65.897,62					65.897,62	3.000,00	68.897,62		3.000,00		6,03	5,77
3.4.			Comércio e turismo			65.897,62					65.897,62	3.000,00	68.897,62		3.000,00		6,03	5,77
3.4.2.			Turismo			65.897,62					65.897,62	3.000,00	68.897,62		3.000,00		6,03	5,77
3.4.2.	02	2025 I 4	Aquisição de sinalética	D6	EMPREGADA	11.897,62					11.897,62	3.000,00	14.897,62		3.000,00		33,41	26,69
3.4.2.	03	2025 I 5	Empreitada para a reabilitação e reforço da Ponte de Arame	D6	EMPREGADA	4.000,00					4.000,00		4.000,00					
3.4.2.	04	2025 I 9	Requalificação dos acessos à ponte	D6	EMPREGADA	50.000,00					50.000,00		50.000,00					
			Total :			179.755,62					179.755,62	22.800,00	202.555,62		22.800,00		5,24	4,65

DEMONSTRAÇÃO DE EXECUÇÃO DO PLANO
ASSOCIAÇÃO DE MUNICÍPIOS DO DOURO E TÁMBORA

Identificação do Objetivo : CLASSIFICADOR DO PLANO : Tipo de Rubrica : RUBRICA ORÇAMENTAL
Tipo de Rubrica : RUBRICA ORÇAMENTAL
Tipo de Plano : PLANO FUNDAMENTAL DE INVESTIMENTOS
Tipo de Rubrica : RUBRICA ORÇAMENTAL
Período : 2025/01/01 - 2025/12/31
Banco

Objetivo	Número do projeto	Código Ano Tipo Número	Designação do projeto	Rubrica	Forma de realização	Grupo de Fontes de Financiamento					Montante Previsto			Montante Executado			Nível de execução financeira anual	Nível de execução financeira global
						R C	R P	U B	EMP2	Início	Fim	Ano	Seguinte	Total	Anos Anteriores	Ano		
[1]	[2]	[3]	[4]	[5]	[6]	[7]	[8]	[9]	[10]	[11]	[12]	[13]	[14] = [12] + [13]	[15]	[16]	[17] = [15] + [16]	[18]	[19]
01			FUNÇÕES GERAIS			10.838,00					10.838,00	7.800,00	18.638,00		2.800,92	2.800,92	26,58	15,46
0101			SERVIÇOS GERAIS DE ADMINISTRAÇÃO PÚBLICA			10.838,00					10.838,00	7.800,00	18.638,00		2.800,92	2.800,92	26,58	15,46
0101	01	2019 I 1	Equipamento de informática	06	OUTRA	3.500,00			2019/01/01	2028/12/31	3.500,00	4.500,00	8.000,00		2.798,26	2.798,26	79,95	34,98
0101	02	2019 I 2	Software informático	06	OUTRA	3.238,00			2019/01/01	2028/12/31	3.238,00	1.500,00	4.738,00		82,66	82,66	2,55	1,74
0101	03	2019 I 3	Outros investimentos	06	OUTRA	2.100,00			2019/01/01	2028/12/31	2.100,00	300,00	2.400,00					
0101	05	2024 I 1	Equipamento administrativo	06	OUTRA	2.000,00			2024/01/01	2028/12/31	2.000,00	1.500,00	3.500,00					
02			PLANEJAMENTO REGIONAL NA SERRA DA AMORQUEIRA			38.000,00					38.000,00	12.000,00	50.000,00					
02	01	2025 I 1	Infraestruturação e qualificação do território	06	EMPRESITADA	4.000,00			2025/01/01	2028/12/31	4.000,00	12.000,00	16.000,00					
02	06	2025 I 6	Infraestruturas - Rovia da Serra	06	EMPRESITADA	9.000,00			2025/04/02	2028/12/31	9.000,00	9.000,00	9.000,00					
02	07	2025 I 7	Infraestruturas - Plano de sinalética	06	EMPRESITADA	25.000,00			2025/04/02	2028/12/31	25.000,00	25.000,00	25.000,00					
03			RETA DO SEMENTE			65.020,00					65.020,00	65.020,00	65.020,00					
03	02	2025 I 2	Empreitada para a requalificação do Adro da Igreja de Arcede	06	EMPRESITADA	43.600,00			2025/01/02	2025/12/31	43.600,00	43.600,00	43.600,00					
03	03	2025 I 3	Centro Interpretativo da Igreja de Santa Maria de Veades	06	EMPRESITADA	18.420,00			2025/01/02	2025/12/31	18.420,00	18.420,00	18.420,00					
03	04	2025 I 8	Conservação, salvaguarda e valorização da Igreja de Preiro de Baixo, Porto, Amaranhe, Preiro de Baixo	06	EMPRESITADA	3.000,00			2025/04/02	2025/12/31	3.000,00	3.000,00	3.000,00					
05			POBRES DE ALMA			65.897,62					65.897,62	3.000,00	68.897,62					
05	02	2025 I 4	Aquisição de sinalética	06	EMPRESITADA	11.897,62			2025/01/02	2028/12/31	11.897,62	3.000,00	14.897,62					
05	03	2025 I 5	Empreitada para a reabilitação e reforço da Ponte de Arame	06	EMPRESITADA	4.000,00			2025/01/02	2025/12/31	4.000,00	4.000,00	4.000,00					
05	04	2025 I 9	Requalificação dos acessos à ponte	06	EMPRESITADA	50.000,00			2025/04/02	2025/12/31	50.000,00	50.000,00	50.000,00					
Total:						179.755,62					179.755,62	22.800,00	202.555,62		9.415,14	9.415,14	5,24	4,65

Objetivo	Número do projeto	Designação do projeto	Rubrica	Forma de realização	Grupo de Fontes de Financiamento			Montante Previsto			Montante Executado			Nível de execução financeira anual	Nível de execução financeira global		
					R G	R P	U R	EMPR	Início	Fim	Ano Seguinte	Total	Anos Anteriores			Ano	Total
2.4.2.2.4.2.01	2025 A 1	Funções sociais	02	OUTRA	16	71	09	93	100	111	113	124	125	126	127	128	129
2.4.2.2.4.2.02	2025 A 2	Habitación e serviços coletivos	02	OUTRA	16	71	09	93	100	111	113	124	125	126	127	128	129
2.4.2.2.4.2.03	2025 A 16	Ordenamento do território	02	OUTRA	16	71	09	93	100	111	113	124	125	126	127	128	129
2.4.2.2.4.2.04	2025 A 17	Conservação e valorização do património natural	02	OUTRA	16	71	09	93	100	111	113	124	125	126	127	128	129
2.4.2.2.4.2.05	2025 A 17	Criação e aplicação de conhecimento	02	OUTRA	16	71	09	93	100	111	113	124	125	126	127	128	129
2.5.2.1.2.5.1.01	2025 A 3	Capacitação individual, institucional e territorial	02	OUTRA	16	71	09	93	100	111	113	124	125	126	127	128	129
2.5.2.1.2.5.1.02	2025 A 3	Promoção económica, inovação e empreendedorismo	02	OUTRA	16	71	09	93	100	111	113	124	125	126	127	128	129
2.5.2.1.2.5.1.03	2025 A 3	Serviços culturais, recreativos e religiosos	02	OUTRA	16	71	09	93	100	111	113	124	125	126	127	128	129
2.5.2.1.2.5.1.04	2025 A 3	Cultura	02	OUTRA	16	71	09	93	100	111	113	124	125	126	127	128	129
2.5.2.1.2.5.1.05	2025 A 3	Elaboração de estudos, projetos e consultadoria	02	OUTRA	16	71	09	93	100	111	113	124	125	126	127	128	129
2.5.2.1.2.5.1.06	2025 A 3	Desporto, recreio e lazer	02	OUTRA	16	71	09	93	100	111	113	124	125	126	127	128	129
2.5.2.1.2.5.1.07	2025 A 3	Aquisição de material promocional	02	OUTRA	16	71	09	93	100	111	113	124	125	126	127	128	129
2.5.2.1.2.5.1.08	2025 A 3	Manutenção website e APP	02	OUTRA	16	71	09	93	100	111	113	124	125	126	127	128	129
2.5.2.1.2.5.1.09	2025 A 3	Organização de Conferência "Great Wine Capitals" - 1 dia de Conferência + 1/2 dia de visita a operadores locais	02	OUTRA	16	71	09	93	100	111	113	124	125	126	127	128	129
2.5.2.1.2.5.2.01	2025 A 10	Aquisição de trabalhos especializados e/ou consultadoria	02	OUTRA	16	71	09	93	100	111	113	124	125	126	127	128	129
2.5.2.1.2.5.2.02	2025 A 11	Aluguer de viaturas	02	OUTRA	16	71	09	93	100	111	113	124	125	126	127	128	129
2.5.2.1.2.5.2.03	2025 A 12	Fornecimento e aquisição de serviços	02	OUTRA	16	71	09	93	100	111	113	124	125	126	127	128	129
2.5.2.1.2.5.2.04	2025 A 13	Aluguer de espaços	02	OUTRA	16	71	09	93	100	111	113	124	125	126	127	128	129
2.5.2.1.2.5.2.05	2025 A 13	Funções económicas	02	OUTRA	16	71	09	93	100	111	113	124	125	126	127	128	129
2.5.2.1.2.5.2.06	2025 A 13	Comércio e turismo	02	OUTRA	16	71	09	93	100	111	113	124	125	126	127	128	129
2.5.2.1.2.5.2.07	2025 A 13	Turismo	02	OUTRA	16	71	09	93	100	111	113	124	125	126	127	128	129
2.5.2.1.2.5.2.08	2025 A 6	Elaboração de estudos e projetos	02	OUTRA	16	71	09	93	100	111	113	124	125	126	127	128	129
2.5.2.1.2.5.2.09	2025 A 7	Manutenção website e APP	02	OUTRA	16	71	09	93	100	111	113	124	125	126	127	128	129
2.5.2.1.2.5.2.10	2025 A 15	Promoção, ativação e monitorização de percursos	02	OUTRA	16	71	09	93	100	111	113	124	125	126	127	128	129
2.5.2.1.2.5.2.11	2025 A 15	Outras funções	02	OUTRA	16	71	09	93	100	111	113	124	125	126	127	128	129
2.5.2.1.2.5.2.12	2025 A 15	Diversas não especificadas	02	OUTRA	16	71	09	93	100	111	113	124	125	126	127	128	129
2.5.2.1.2.5.2.13	2025 A 8	Internet por satélite	02	OUTRA	16	71	09	93	100	111	113	124	125	126	127	128	129
2.5.2.1.2.5.2.14	2025 A 14	Fornecimento e/ou aquisição de serviços especializados	02	OUTRA	16	71	09	93	100	111	113	124	125	126	127	128	129
2.5.2.1.2.5.2.15	2025 A 18	Serviços de reparação e manutenção da viatura	02	OUTRA	16	71	09	93	100	111	113	124	125	126	127	128	129
2.5.2.1.2.5.2.16	2025 A 19	Aquisição de equipamento informático ou outro	06	OUTRA	16	71	09	93	100	111	113	124	125	126	127	128	129
2.5.2.1.2.5.2.17	2025 A 20	Aquisição de material de escritório ou outros consumíveis	02	OUTRA	16	71	09	93	100	111	113	124	125	126	127	128	129
					TOTAL			TOTAL			TOTAL			TOTAL			

[Handwritten signature and initials]

Identificação do Objetivo : CLASSIFICADOR DO PLANO
Tipo de Rubrica : RUBRICA ORÇAMENTAL
Tipo de Rubrica : RUBRICA ORÇAMENTAL
Período : 2025/01/01 - 2025/12/31
Banco

Objetivo	Número do projeto	Designação do projeto	Rubrica	Forma de realização	Grupo de Fontes de Financiamento				Montante Previsto			Montante Executado		Nível de execução financeira anual €	Nível de execução financeira global €				
					R 6	R P	U B	SMFR	Início	Fim	Ano	Seguinte	Total			Anos Anteriores	Ano	Total	
[1]	Código Ano Tipo Número [2]	[3]	[4]	[5]	[6]	[7]	[8]	[9]	[10]	[11]	[12]	[13]	[14] = [12] + [13]	[15]	[16]	[17] = [15] + [16]	[18]	[19]	
02		PLAZAS PROMOVIDA REGIONAL DA SERRA DA AMOZEDA	02	OUTRA	4.300,00				2025/01/01	2028/12/31	4.300,00	153.000,00	157.300,00		2.437,00	2.437,00	56,67	1,55	
02	2025 A 1	Conservação e valorização do património natural	02	OUTRA	100,00				2025/01/02	2028/12/31	100,00	117.000,00	117.100,00						
02	2025 A 2	Criação e aplicação de conhecimento	02	OUTRA	100,00				2025/01/02	2028/12/31	100,00	9.000,00	9.100,00						
02	2025 A 16	Capacitação individual, institucional e territorial	02	OUTRA	100,00				2025/01/01	2028/12/31	100,00	9.000,00	9.100,00						
02	2025 A 17	Promoção económica, inovação e empreendedorismo	02	OUTRA	4.000,00				2025/01/01	2028/12/31	4.000,00	18.000,00	22.000,00		2.437,00	2.437,00	60,92	11,06	
03		INTEC DO BOMFIM	02	OUTRA	114.900,00				2025/01/02	2028/12/31	114.900,00	30.000,00	144.900,00		110.835,30	110.835,30	96,46	76,49	
03	2025 A 3	Elaboração de estudos, projetos e consultadoria	02	OUTRA	114.900,00				2025/01/02	2028/12/31	114.900,00	30.000,00	144.900,00		110.835,30	110.835,30	96,46	76,49	
04		VIBES SMART	02	OUTRA	4.024,00				2025/01/02	2028/12/31	4.024,00	72.000,00	76.024,00						
04	2025 A 4	Aquisição de material promocional	02	OUTRA	3.530,00				2025/01/02	2028/12/31	3.530,00	21.000,00	24.530,00						
04	2025 A 5	Mantimento website e APP	02	OUTRA	100,00				2025/01/02	2028/12/31	100,00	21.000,00	21.100,00						
04	2025 A 9	Organização da Conferência "Great Wine Capitals" - 1 dia de Conferência + 1/2 dia de visita a operadores locais	02	OUTRA	284,00				2025/01/02	2025/12/31	284,00		284,00						
04	2025 A 10	Aquisição de trabalhos especializados e ou consultadoria	02	OUTRA	100,00				2025/01/01	2028/12/31	100,00	21.000,00	21.100,00						
04	2025 A 11	Aluguer de viaturas	02	OUTRA	1,00				2025/01/01	2028/12/31	1,00	3.000,00	3.001,00						
04	2025 A 12	Fornecimento e aquisição de serviços	02	OUTRA	1,00				2025/01/01	2028/12/31	1,00	3.000,00	3.001,00						
04	2025 A 13	Aluguer de espaços	02	OUTRA	16.500,00				2025/01/01	2028/12/31	16.500,00	3.000,00	19.500,00		6.225,40	6.225,40	37,12	31,41	
05	2025 A 6	Elaboração de estudos e projetos	02	OUTRA	16.500,00				2025/01/02	2028/12/31	16.500,00	3.000,00	19.500,00		6.225,40	6.225,40	37,12	31,41	
06		GRUPO DE MATRIZ	02	OUTRA	10.000,00				2025/01/02	2028/12/31	10.000,00	60.000,00	70.000,00		9.863,00	9.863,00	99,13	14,22	
06	2025 A 7	Mantimento website e APP	02	OUTRA	10.000,00				2025/01/02	2028/12/31	10.000,00	30.000,00	40.000,00		9.863,00	9.863,00	99,13	14,22	
06	2025 A 15	Promoção, ativação e monitorização de percursos	02	OUTRA	50,00				2025/01/01	2028/12/31	50,00	30.000,00	30.050,00		9.863,00	9.863,00	99,63	24,91	
07		ESPALHO DE CIDADÃO MÓVEL B	02	OUTRA	16.574,04				2025/01/01	2028/12/31	16.574,04	21.000,00	37.574,04		1.789,89	1.789,89	10,80	4,76	
07	2025 A 8	Internet por satélite	02	OUTRA	1.500,00				2025/01/02	2028/12/31	1.500,00	4.500,00	6.000,00		937,88	937,88	62,53	15,63	
07	2025 A 14	Fornecimento e/ou aquisição de serviços especializados	02	OUTRA	12.774,04				2025/01/01	2028/12/31	12.774,04	16.500,00	29.274,04		633,39	633,39	4,80	2,10	
07	2025 A 18	Serviços de reparação e manutenção da viatura	02	OUTRA	50,00				2025/04/02	2028/12/31	50,00		50,00						
07	2025 A 19	Aquisição de equipamento informático ou outro	06	OUTRA	2.000,00				2025/04/02	2028/12/31	2.000,00		2.000,00						
07	2025 A 20	Aquisição de material de escritório ou outros consumíveis	02	OUTRA	250,00				2025/04/02	2028/12/31	250,00		250,00		238,62	238,62	95,45	35,45	
				Total :	166.348,04						166.348,04	375.810,00	542.158,04		131.159,59	131.159,59	78,84	25,95	

ALTERAÇÕES ORÇAMENTAIS DA RECEITA
ASSOCIAÇÃO DE MUNICÍPIOS DO DOURO E TÂMEGA

Página : 1

PERÍODO : 2025/01/02 2025/12/31 TOTAL DE ALTERAÇÕES PERMUTATIVAS 2 TOTAL DE ALTERAÇÕES MODIFICATIVAS 1 DO ANO CONTABILISTICO DE 2025

ORÇAMENTO DO ANO : 2025

Tipo de Visualização : APENAS AS RUBRICAS ORÇAMENTAIS QUE CONSTAM NA ALTERAÇÃO

Desagregar : S

Considerar os anos seguintes :

Euros

Rubricas (1)	Designação	Tipo (2)	Previsões iniciais (3)	Alterações Orçamentais			Previsões corrigidas (7) = (3) + (4) + (5) + (6)	Observações (8)
				Inscri./reforc. (4)	Dimin./anul. (5)	Créditos espec. (6)		
R5	Transferências e subsídios correntes	P	636.751,00	4.270,00	291.457,74		349.563,26	
R51	Transferências correntes	P	636.751,00	4.270,00	291.457,74		349.563,26	
R511	Administrações Públicas	P	636.751,00	4.270,00	291.457,74		349.563,26	
R5111	Administração Central - Estado Português	P	60.000,00		5.240,00		54.760,00	
06	TRANSFERÊNCIAS CORRENTES	P	60.000,00		5.240,00		54.760,00	
0603	ADMINISTRAÇÃO CENTRAL	P	60.000,00		5.240,00		54.760,00	
060306	ESTADO- PARTICIPAÇÃO COMUNITÁRIA PROJECTOS CO-FINANCIADOS	P	60.000,00		5.240,00		54.760,00	
06030601	FEDER	P	60.000,00		5.240,00		54.760,00	
R5112	Administração Central - Outras entidades	P	26.849,00		26.848,00		1,00	
06	TRANSFERÊNCIAS CORRENTES	P	26.849,00		26.848,00		1,00	
0603	ADMINISTRAÇÃO CENTRAL	P	26.849,00		26.848,00		1,00	
060307	Serviços e Fundos Autónomos	P	26.849,00		26.848,00		1,00	
06030701	DOLMEN	P	26.849,00		26.848,00		1,00	
R5114	Administração Regional	P	549.902,00	4.270,00	259.369,74		294.802,26	
06	TRANSFERÊNCIAS CORRENTES	P	549.902,00	4.270,00	259.369,74		294.802,26	
0605	ADMINISTRAÇÃO LOCAL	P	549.902,00	4.270,00	259.369,74		294.802,26	
060501	Continente	P	549.902,00	4.270,00	259.369,74		294.802,26	
06050101	Municípios	P	538.094,00	4.270,00	247.562,74		294.801,26	
0605010101	CÂMARA MUNICIPAL DE AMARANTE	P	121.450,00	1.000,00	50.978,47		71.471,53	
0605010102	CÂMARA MUNICIPAL DE BAIÃO	P	89.000,00		63.359,34		25.640,66	
0605010103	CÂMARA MUNICIPAL DE CABECEIRAS DE BASTO	P	7.732,00		3.648,74		4.083,26	
0605010104	CÂMARA MUNICIPAL DE CELORICO DE BASTO	P	101.500,00		47.265,09		54.234,91	
0605010105	CÂMARA MUNICIPAL DE MARCO DE CANAVESES	P	95.140,00		12.514,61		82.625,39	
0605010106	CÂMARA MUNICIPAL DE MONDIM DE BASTO	P	7.732,00		7.731,00		1,00	
0605010107	CÂMARA MUNICIPAL DE CINFÃES	P	16.400,00		7.350,00		9.050,00	
0605010108	CÂMARA MUNICIPAL DE RESENDE	P	99.140,00	3.270,00	54.715,49		47.694,51	
06050102	Comunidades Intermunicipais	P	11.808,00		11.807,00		1,00	
0605010201	CIM - TÂMEGA E SOUSA	P	11.808,00		11.807,00		1,00	
R7	Outras receitas correntes	P	10,00	1.120,00	9,00		1.121,00	
08	OUTRAS RECEITAS CORRENTES	P	10,00	1.120,00	9,00		1.121,00	
0801	OUTRAS	P	10,00	1.120,00	9,00		1.121,00	
080199	OUTRAS	P	10,00	1.120,00	9,00		1.121,00	
08019999	Diversas	P	10,00	1.120,00	9,00		1.121,00	
R9	Transferências e subsídios de capital	P	98.956,00	110.335,40	87.792,00		121.499,40	
R91	Transferências de capital	P	98.956,00	110.335,40	87.792,00		121.499,40	
R911	Administrações Públicas	P	98.956,00	110.335,40	87.792,00		121.499,40	
R9111	Administração Central - Estado Português	P	18.500,00	106.467,04	9.839,00		115.128,04	
10	TRANSFERÊNCIAS DE CAPITAL	P	18.500,00	106.467,04	9.839,00		115.128,04	
1003	ADMINISTRAÇÃO CENTRAL	P	18.500,00	106.467,04	9.839,00		115.128,04	
100307	ESTADO- PARTICIPAÇÃO COMUNITÁRIA EM PROJECTOS CO-FINANCIADOS	P	18.500,00	106.467,04	9.839,00		115.128,04	
10030701	FEDER	P	8.660,00	106.467,04			115.127,04	
10030702	DOLMEN	P	9.840,00		9.839,00		1,00	
R9114	Administração Regional	P	80.456,00	3.868,36	77.953,00		6.371,36	
Total			655.261,00	111.857,04	301.305,74		465.812,30	

(*) NOTAS:

(2) Tipo - campo de identifi-
do tipo de alteração:

P se alteração permutativa
M se alteração modificativa

ALTERAÇÕES ORÇAMENTAIS DA RECEITA
ASSOCIAÇÃO DE MUNICÍPIOS DO DOURO E TÂMEGA

Pág. : 2

PERÍODO : 2025/01/02 2025/12/31 TOTAL DE ALTERAÇÕES PERMUTATIVAS 2 TOTAL DE ALTERAÇÕES MODIFICATIVAS 1 DO ANO CONTABILÍSTICO DE 2025

ORÇAMENTO DO EXERCÍCIO : 2025

Tipo de Visualização : APENAS AS RUBRICAS ORÇAMENTAIS QUE CONSTAM NA ALTERAÇÃO

Desagregar : S

Considerar os anos seguintes : Euros

Rubricas {1}	Designação	Tipo {2}	Previsões iniciais {3}	Alterações Orçamentais			Previsões corrigidas {7} = {3} + {4} + {5} + {6}	Observações {8}
				Inscri./reforç. {4}	Dimin./anul. {5}	Créditos espec. {6}		
10	TRANSFERÊNCIAS DE CAPITAL	P	80.456,00	3.868,36	77.953,00		6.371,36	
1005	ADMINISTRAÇÃO LOCAL	P	80.456,00	3.868,36	77.953,00		6.371,36	
100501	CONTINENTE	P	80.456,00	3.868,36	77.953,00		6.371,36	
10050101	Municípios	P	80.456,00	3.868,36	77.953,00		6.371,36	
1005010101	CÂMARA MUNICIPAL DE AMARANTE	P	16.500,00	1.460,00	16.499,00		1.461,00	
1005010102	CÂMARA MUNICIPAL DE BAIÃO	P	23.706,00		22.775,00		931,00	
1005010104	CÂMARA MUNICIPAL DE CELORICO DE BASTO	P	37.580,00		36.680,00		900,00	
1005010105	CÂMARA MUNICIPAL DE MARCO DE CANAVESES	P	2.000,00		1.999,00		1,00	
1005010108	CÂMARA MUNICIPAL DE RESENDE	P	670,00	2.408,36			3.078,36	
R10	Outras receitas de capital	P	10,00		9,00		1,00	
13	OUTRAS RECEITAS DE CAPITAL	P	10,00		9,00		1,00	
1301	OUTRAS	P	10,00		9,00		1,00	
130101	Indemnizações	P	10,00		9,00		1,00	
R14	Saldo da Gerência Anterior - Operações Orçamentais	M		181.316,82			181.316,82	
16	SALDO DA GERÊNCIA ANTERIOR	M		181.316,82			181.316,82	
1601	SALDO ORÇAMENTAL	M		181.316,82			181.316,82	
160101	NA POSSE DO SERVIÇO	M		181.316,82			181.316,82	
Total			735.727,00	297.042,22	379.267,74		653.501,48	

(*) NOTAS:

(2) Tipo - campo de identif.
do tipo de alteração:
P se alteração permutativa
M se alteração modificativa

Tipo de Visualização : APENAS AS RUBRICAS ORÇAMENTAIS QUE CONSTAM NA ALTERAÇÃO

Desagregar : S

Considerar os anos seguintes :

Euros

Rubricas [1]	Designação	Tipo [2]	Dotações iniciais [3]	Alterações Orçamentais			Dotações corrigidas [7]=[3]+[4] +[5]+[6]	Observações [8]
				Inscr./reforços [4]	Dim./anulações [5]	Créditos espec. [6]		
D1	Despesas com o pessoal	P/M	231.226,00	42.399,00	97.242,00		176.303,00	
D11	Remunerações Certas e Permanentes	P/M	189.424,00	40.000,00	84.808,00		144.616,00	
01	ADMINISTRAÇÃO AUTÁRQUICA	P/M	189.424,00	40.000,00	84.808,00		144.616,00	
01	DESPESAS COM O PESSOAL	P/M	189.424,00	40.000,00	84.808,00		144.616,00	
0101	REMUNERAÇÕES CERTAS E PERMANENTES	P/M	189.424,00	40.000,00	84.808,00		144.616,00	
010164	PESSOAL DOS QUADROS- REGIME DE CONTRATO INDIVIDUAL DE TRABALHO	P/M	144.776,00		39.608,00		105.168,00	
01010401	Pessoal em funções	P	105.186,00		20,00		105.166,00	
01010402	Alterações obrigatórias de posicionamento remuneratório	P	10,00		9,00		1,00	
01010404	Recrutamento de pessoal para novos postos de trabalho	P/M	39.580,00		39.579,00		1,00	
010107	Pessoal em Regime de Tarefa ou Avença	P/M	11.808,00	40.000,00	38.000,00		13.808,00	
010113	SUBSÍDIO DE REFEIÇÃO	P	8.712,00		2.200,00		6.512,00	
010114	SUBSÍDIOS DE FÉRIAS E NATAL	P	24.128,00		5.000,00		19.128,00	
D12	Abonos Variáveis ou Eventuais	P	30,00		27,00		3,00	
01	ADMINISTRAÇÃO AUTÁRQUICA	P	30,00		27,00		3,00	
01	DESPESAS COM O PESSOAL	P	30,00		27,00		3,00	
0102	ABONOS VARIÁVEIS OU EVENTUAIS	P	30,00		27,00		3,00	
010202	Horas Extraordinárias	P	10,00		9,00		1,00	
010204	Ajudas de Custo	P	10,00		9,00		1,00	
010213	OUTROS SUPLEMENTOS E PRÉMIOS	P	10,00		9,00		1,00	
01021303	Senhas de presença	P	10,00		9,00		1,00	
D13	Segurança social	P	41.772,00	2.399,00	12.407,00		31.764,00	
01	ADMINISTRAÇÃO AUTÁRQUICA	P	41.772,00	2.399,00	12.407,00		31.764,00	
01	DESPESAS COM O PESSOAL	P	41.772,00	2.399,00	12.407,00		31.764,00	
0103	SEGURANÇA SOCIAL	P	41.772,00	2.399,00	12.407,00		31.764,00	
010301	Encargos com a Saúde	P	500,00		499,00		1,00	
010305	CONTRIBUIÇÕES PARA A SEGURANÇA SOCIAL	P	40.122,00	2.399,00	11.808,00		30.713,00	
01030501	Assistência na doença dos funcionários públicos	P	10,00		9,00		1,00	
01030502	Segurança social do pessoal em regime RCTFP	P	40.112,00	2.399,00	11.799,00		30.712,00	
0103050201	Caixa Geral de Aposentações	P	12.601,00	2.399,00			15.000,00	
0103050202	Segurança social - Regime geral	P	27.511,00		11.799,00		15.712,00	
010309	SEGUROS	P	1.150,00		100,00		1.050,00	
01030901	Seguros de acidentes de trabalho e doenças profissionais	P	1.150,00		100,00		1.050,00	
D2	Aquisição de bens e serviços	P/M	356.103,00	42.200,00	139.539,96		258.763,04	
01	ADMINISTRAÇÃO AUTÁRQUICA	P/M	356.103,00	42.200,00	139.539,96		258.763,04	
02	AQUISIÇÃO DE BENS E SERVIÇOS	P/M	356.103,00	42.200,00	139.539,96		258.763,04	
0201	AQUISIÇÃO DE BENS	P/M	5.630,00	8.090,00	9.758,00		3.872,00	
020102	COMBUSTÍVEIS E LUBRIFICANTES	P/M	1.510,00	500,00	509,00		1.501,00	
02010201	Gasolina	P	10,00		9,00		1,00	
02010202	Gasóleo	P/M	1.500,00	500,00	500,00		1.500,00	
020108	MATERIAL DE ESCRITÓRIO	P/M	1.100,00	2.500,00	1.250,00		2.350,00	
020115	PRÉMIOS, CONDECORAÇÕES E OFERTAS	P/M	3.000,00	2.000,00	4.999,00		1,00	
020118	LIVROS E DOCUMENTAÇÃO TÉCNICA	P/M	10,00	1.000,00	1.000,00		10,00	
020121	OUTROS BENS	P/M	10,00	2.000,00	2.000,00		10,00	
Total			236.856,00	50.399,00	107.000,00		180.255,00	

(*) NOTAS:

(2) Tipo - campo de identif.
do tipo de alteração:

P se alteração permutativa

M se alteração modificativa

PERÍODO : 2025/01/02 2025/12/31 TOTAL DE ALTERAÇÕES PERMUTATIVAS 3 TOTAL DE ALTERAÇÕES MODIFICATIVAS 1 DO ANO CONTABILÍSTICO DE 2025

(ORÇAMENTO DO ANO : 2025)

Tipo de Visualização : APENAS AS RUBRICAS ORÇAMENTAIS QUE CONSTAM NA ALTERAÇÃO

Desagregar : S

Considerar os anos seguintes :

Euros

Rubricas (1)	Designação	Tipo (2)	Dotações iniciais (3)	Alterações Orçamentais			Dotações corrigidas [7]=[3]+[4] +[5]+[6]	Observações (8)
				Inscr./reforços (4)	Dim./amulações (5)	Créditos espec. (6)		
	0202 AQUISIÇÃO DE SERVIÇOS	P/M	350.473,00	34.200,00	129.781,96		254.891,04	
	020203 CONSERVAÇÃO DE BENS	P/M	1.260,00	10.000,00	4.950,00		6.310,00	
	020208 LOCAÇÃO DE OUTROS BENS	P	1.000,00		999,00		1,00	
	020209 COMUNICAÇÕES	M	3.250,00	1.000,00			4.250,00	
	020210 TRANSPORTES	P/M	1.500,00	200,00	999,00		701,00	
	020212 SEGUROS	P	1.500,00		150,00		1.350,00	
	020213 DESLOCAÇÕES E ESTADAS	P	10,00		9,00		1,00	
	020214 ESTUDOS, PARECERES, PROJECTOS E CONSULTADORIA	P/M	185.694,00		49.000,00		136.694,00	
	020215 FORMAÇÃO	P/M	10,00	2.000,00	2.000,00		10,00	
	020217 PUBLICIDADE	P	11.537,00		5.000,00		6.537,00	
	020219 ASSISTÊNCIA TÉCNICA	M	10,00	4.000,00			4.010,00	
	020220 OUTROS TRABALHOS ESPECIALIZADOS	P/M	136.702,00	10.000,00	63.675,96		83.026,04	
	020225 OUTROS SERVIÇOS	P/M	8.000,00	7.000,00	2.999,00		12.001,00	
D4	Transferências e subsídios correntes	P	5.020,00		5.017,00		3,00	
D41	Transferências correntes	P	5.020,00		5.017,00		3,00	
D412	Entidades do Setor Não Lucrativo	P	5.020,00		5.017,00		3,00	
	01 ADMINISTRAÇÃO AUTÁRQUICA	P	5.020,00		5.017,00		3,00	
	04 TRANSFERÊNCIAS CORRENTES	P	5.020,00		5.017,00		3,00	
	0407 INSTITUIÇÕES SEM FINS LUCRATIVOS	P	5.020,00		5.017,00		3,00	
	040701 Dolmen	P	10,00		9,00		1,00	
	040702 AEA - Associação Empresarial de Amarante	P	10,00		9,00		1,00	
	040703 IET - INSTITUTO EMPRESARIAL DO TÂMEGA	P	5.000,00		4.999,00		1,00	
D5	Outras despesas correntes	P/M	510,00	73.616,82	59.500,00		14.626,82	
	01 ADMINISTRAÇÃO AUTÁRQUICA	P/M	510,00	73.616,82	59.500,00		14.626,82	
	06 OUTRAS DESPESAS CORRENTES	P/M	510,00	73.616,82	59.500,00		14.626,82	
	0602 DIVERSAS	P/M	510,00	73.616,82	59.500,00		14.626,82	
	060203 OUTRAS	P/M	510,00	73.616,82	59.500,00		14.626,82	
	06020301 Outras Restituições	P/M	10,00	50.616,82	50.000,00		626,82	
	06020305 Outras	P/M	500,00	23.000,00	9.500,00		14.000,00	
D6	Aquisição de bens de capital	P/M	142.358,00	49.500,00	10.102,38		181.755,62	
	01 ADMINISTRAÇÃO AUTÁRQUICA	P/M	142.358,00	49.500,00	10.102,38		181.755,62	
	07 AQUISIÇÃO DE BENS DE CAPITAL	P/M	142.358,00	49.500,00	10.102,38		181.755,62	
	0701 INVESTIMENTOS	P/M	138.358,00	14.500,00	9.102,38		143.755,62	
	070103 EDIFÍCIOS	M	66.020,00		1.000,00		65.020,00	
	07010307 OUTROS	M	66.020,00		1.000,00		65.020,00	
	070104 CONSTRUÇÕES DIVERSAS	P/M	69.000,00	5.000,00	8.102,38		65.897,62	
	07010406 Instalações Desportivas e Recreativas	P/M	69.000,00	5.000,00	8.102,38		65.897,62	
	070107 EQUIPAMENTO DE INFORMÁTICA	P/M	1.500,00	4.000,00			5.500,00	
	070108 SOFTWARE INFORMÁTICO	M	1.238,00	2.000,00			3.238,00	
	070109 EQUIPAMENTO ADMINISTRATIVO	M	500,00	1.500,00			2.000,00	
	070115 OUTROS INVESTIMENTOS	M	100,00	2.000,00			2.100,00	
	0703 BENS DE DOMÍNIO PÚBLICO	P/M	4.000,00	35.000,00	1.000,00		38.000,00	
	070303 OUTRAS CONSTRUÇÕES E INFRA-ESTRUTURAS	P/M	4.000,00	35.000,00	1.000,00		38.000,00	
	07030309 SINALIZAÇÃO E TRÂNSITO	P/M	4.000,00	35.000,00	1.000,00		38.000,00	
D8	Outras despesas de capital	P/M	10,00	21.460,00			21.470,00	
Total			735.217,00	207.715,82	311.401,34		631.531,48	

(* NOTAS:

(2) Tipo - campo de identif. do tipo de alteração:

P se alteração permutativa
M se alteração modificativa

ALTERAÇÕES ORÇAMENTAIS DA DESPESA
ASSOCIAÇÃO DE MUNICÍPIOS DO DOURO E TÂMEGA

Pág. : 3

PERÍODO : 2025/01/02 2025/12/31 TOTAL DE ALTERAÇÕES PERMUTATIVAS 3 TOTAL DE ALTERAÇÕES MODIFICATIVAS 1 DO ANO CONTABILÍSTICO DE 2025

(ORÇAMENTO DO ANO 2025)

Tipo de Visualização : APENAS AS RUBRICAS ORÇAMENTAIS QUE CONSTAM NA ALTERAÇÃO

Desagregar : S

Considerar os anos seguintes :

Euros

Rubricas (1)	Designação	Tipo (2)	Dotações iniciais (3)	Alterações Orçamentais			Dotações corrigidas [7]=[3]+[4] +[5]+[6]	Observações (8)
				Inscr./reforços (4)	Dim./anulações (5)	Créditos espec. (6)		
01	ADMINISTRAÇÃO AUTÁRQUICA	P/M	10,00	21.460,00			21.470,00	
11	OUTRAS DESPESAS DE CAPITAL	P/M	10,00	21.460,00			21.470,00	
1102	DIVERSAS	P/M	10,00	21.460,00			21.470,00	
110201	Restituições	P/M	10,00	21.460,00			21.470,00	
Total			735.227,00	229.175,82	311.401,34		653.001,48	

(*) NOTAS:

(2) Tipo - campo de identif. do tipo de alteração:

P se alteração permutativa

M se alteração modificativa

ALTERAÇÕES AO PLANO PLURIANUAL
ASSOCIAÇÃO DE MUNICÍPIOS DO DOURO E TÂMEGA

PERÍODO : 2025/01/02 2025/12/31 TOTAL DE ALTERAÇÕES PERMITIVAS 1 TOTAL DE ALTERAÇÕES MODIFICATIVAS 1 DO ANO CONTABILÍSTICO DE 2025

Objetivo [1]	Número do projeto Código Ano Tipo Número [2]	Descrição [3]	Classificação	Datas		2025					Modificação (+/-)	
				Início [4]	Fim [5]	Dot. atual [6]	Dot. corrigida [7]	Períodos seguintes				[13] = [7] - [6]
								2026 [8]	2027 [9]	2028 [10]		
4.3.	01	Diversas não especificadas		2025/01/02	2028/12/31	13.500,00	15.074,04					1.574,04
4.3.	02	Internet por satélite	01/020220	2025/01/01	2028/12/31	13.500,00	12.774,04					-725,96
4.3.	03	Fornecimento e/ou aquisição de serviços especializados		2025/04/02	2028/12/31		50,00					50,00
4.3.	04	Serviços de reparação e manutenção da viatura	01/020203	2025/04/02	2028/12/31		2.000,00					2.000,00
4.3.	05	Aquisição de equipamento informático ou outro	01/070107	2025/04/02	2028/12/31		250,00					250,00
4.3.		Aquisição de material de escritório ou outros consumíveis	01/020108									
Total :						409.979,00	287.003,66	-35.000,00	-35.000,00	-35.000,00		-122.975,34

ALTERAÇÕES AO PLANO PLURIANUAL
ASSOCIAÇÃO DE MUNICÍPIOS DO DOURO E TÁMGA

PERÍODO : 2025/01/02 2025/12/31 TOTAL DE ALTERAÇÕES PERMUTATIVAS 1 DO ANO COMABILÍSTICO DE 2025

Tipo de visualização : APENAS AS RUBRICAS ORÇAMENTAIS QUE CONSTAM NA ALTERAÇÃO		Identif. Obj. : CLASSIFICADOR DO PLANO		Tipo de Plano : GRANDES OPÇÕES DO PLANO		Tipo de Rubrica : CLASSIFICAÇÃO ORGÂNICA/ECONÓMICA		Euros					
Objetivo [1]	Número do projeto Código Ano Tipo Número [2]	Descrição Designação do projeto [3]	Classificação	Datas		2025		Pagamentos		Modificação (+/-)			
				Início [4]	Fim [5]	Doc. atual [6]	Doc. corrigida [7]	2026 [8]	2027 [9]		2028 [10]	2029 [11]	Outros [12]
07	2025 A 18	Serviços de reparação e manutenção da viatura	01/020203	2025/04/02	2028/12/31		50,00						50,00
07	2025 A 19	Aquisição de equipamento informático ou outro	01/070107	2025/04/02	2028/12/31		2.000,00						2.000,00
07	2025 A 20	Aquisição de material de escritório ou outros consumíveis	01/020108	2025/04/02	2028/12/31		250,00						250,00
Total :							287.003,66			-35.000,00			-122.975,34

Objetivo [1]	Número do projeto Código Ano Tipo Número [2]	Descrição Designação do projeto [3]	Classificação	Datas		2025 Dot. atual [6]	2026 [8]	2027 [9]	Pagamentos			Modificação (+/-) [13] = {7} - {6}
				Períodos seguintes					Outros [12]			
				Início [4]	Fim [5]					2028 [10]	2029 [11]	
1.		Funções gerais				3.338,00						7.500,00
1.1.		Serviços gerais de administração pública				3.338,00						7.500,00
1.1.1.		Administração geral				3.338,00						7.500,00
1.1.1.1.	2019 I 1	Equipamento de informática	01/070107	2019/01/01	2028/12/31	1.500,00						2.000,00
1.1.1.2.	2019 I 2	Software informático	01/070108	2019/01/01	2028/12/31	1.238,00						2.000,00
1.1.1.3.	2019 I 3	Outros investimentos	01/070115	2019/01/01	2028/12/31	100,00						2.000,00
1.1.1.1.	2024 I 1	Equipamento administrativo	01/070109	2024/01/01	2028/12/31	500,00						1.500,00
2.		Funções sociais				22.420,00						31.000,00
2.4.		Habituação e serviços coletivos				34.000,00						34.000,00
2.4.2.		Ordenamento do território				34.000,00						34.000,00
2.4.2.1.	2025 I 1	Infraestruturação e qualificação do território		2025/01/02	2028/12/31							
2.4.2.2.	2025 I 6	Infraestruturas - Ecovia da Serra da Mboreira	01/07030309	2025/04/02	2028/12/31							9.000,00
2.4.2.3.	2025 I 7	Infraestruturas - Plano de sinalética	01/07030309	2025/04/02	2028/12/31	22.420,00						25.000,00
2.5.		Serviços culturais, recreativos e religiosos				22.420,00						-1.000,00
2.5.1.		Cultura				22.420,00						-1.000,00
2.5.1.1.	2025 I 2	Empreitada para a requalificação do Adro da Igreja de Ancede		2025/01/02	2025/12/31							
2.5.1.2.	2025 I 3	Centro Interpretativo da Igreja de Santa Maria de Veade	01/07010307	2025/01/02	2025/12/31							
2.5.1.3.	2025 I 8	Igreja de Freixo de Baixo, Potto, Amarante, Freixo de Baixo	01/07010307	2025/04/02	2025/12/31	22.420,00						-4.000,00
3.		Funções económicas										3.000,00
3.4.		Coârcio e turismo				69.000,00						-3.102,38
3.4.2.		Turismo				69.000,00						-3.102,38
3.4.2.1.	2025 I 4	Aquisição de sinalética	01/07010406	2025/01/02	2028/12/31	20.000,00						-8.102,38
3.4.2.2.	2025 I 5	Empreitada para a reabilitação e reforço da Ponte de Arame	01/07010406	2025/01/02	2025/12/31	49.000,00						-45.000,00
3.4.2.3.	2025 I 9	Requalificação dos acessos à ponte	01/07010406	2025/04/02	2025/12/31							50.000,00
Total :							94.758,00	132.155,62				37.397,62

ALTERAÇÕES AO PLANO PLURIANUAL
ASSOCIAÇÃO DE MUNICÍPIOS DO DOOR E TÂMEGA

TOTAL DE ALTERAÇÕES PERMANENTES 1 DO ANO CONTABILÍSTICO DE 2025

PERÍODO : 2025/01/02 2025/12/31

Objetivo : APENAS AS RUBRICAS ORÇAMENTAIS QUE CONSTAM NA ALTERAÇÃO Identif. Obj. : CLASSIFICADOR FUNCIONAL Tipo de Plano : PLANO ATIVIDADES MUNICIPAL Tipo de Rubrica : CLASSIFICAÇÃO ORÇAMENTAL/ECONÔMICA Euros

Objetivo (1)	Número do projeto Código Ano Tipo Número (2)	Descrição (3)	Classificação	Datas		2025 Dot. atual (6)	2025 Dot. corrigida (7)	Pagamentos					Modificação (+/-) (13) = (7) - (6)	
				Início (4)	Fim (5)			2026 (8)	2027 (9)	2028 (10)	2029 (11)	Outros (12)		
														Períodos seguintes
2.4.2.1	01 2025 A 1	Função social Habitación e serviços coletivos Ordenamento do território Conservação e valorização do património natural	01/020220	2025/01/02	2028/12/31	290.721,00	123.224,00	-35.000,00	-35.000,00	-35.000,00	-35.000,00	-35.000,00	-167.497,00	
2.4.2.2	02 2025 A 2	Criação e aplicação de conhecimento	01/020220	2025/01/02	2028/12/31	86.000,00	4.300,00	-35.000,00	-35.000,00	-35.000,00	-35.000,00	-35.000,00	-81.700,00	
2.4.2.3	04 2025 A 16	Capacitação individual, institucional e territorial	01/020220	2025/01/01	2028/12/31	86.000,00	4.300,00	-35.000,00	-35.000,00	-35.000,00	-35.000,00	-35.000,00	-73.900,00	
2.4.2.4	05 2025 A 17	Promoção económica, inovação e empreendedorismo	01/020225	2025/01/01	2028/12/31	74.000,00	100,00	-35.000,00	-35.000,00	-35.000,00	-35.000,00	-35.000,00	-2.900,00	
2.5.1.1	01 2025 A 3	Serviços culturais, recreativos e religiosos Cultura	01/020214	2025/01/02	2028/12/31	204.721,00	118.924,00	-35.000,00	-35.000,00	-35.000,00	-35.000,00	-35.000,00	-85.797,00	
2.5.2.1	01 2025 A 4	Elaboração de estudos, projetos e consultadoria	01/020214	2025/01/02	2028/12/31	159.900,00	114.900,00	-35.000,00	-35.000,00	-35.000,00	-35.000,00	-35.000,00	-45.000,00	
2.5.2.2	02 2025 A 5	Elaboração de estudos, projetos e consultadoria	01/020214	2025/01/02	2028/12/31	159.900,00	114.900,00	-35.000,00	-35.000,00	-35.000,00	-35.000,00	-35.000,00	-45.000,00	
2.5.2.3	03 2025 A 9	Desporto, recreio e lazer Aquisição de material promocional Manutenção website e APP Organização da Conferência "Great Wine Capitals" - 1 dia de Conferência + 1/2 dia de visita a operadores locais	01/020217 01/020220 01/020214	2025/01/02	2025/12/31	44.821,00 8.537,00 7.000,00 19.284,00	4.024,00 3.537,00 100,00 284,00	-35.000,00 -35.000,00 -35.000,00 -35.000,00	-35.000,00 -35.000,00 -35.000,00 -35.000,00	-35.000,00 -35.000,00 -35.000,00 -35.000,00	-35.000,00 -35.000,00 -35.000,00 -35.000,00	-35.000,00 -35.000,00 -35.000,00 -35.000,00	-35.000,00 -35.000,00 -35.000,00 -35.000,00	-40.797,00 -5.000,00 -6.900,00 -19.000,00
2.5.2.4	04 2025 A 10	Aquisição de trabalhos especializados e/ou consultadoria	01/020220	2025/01/01	2028/12/31	7.000,00	100,00	-35.000,00	-35.000,00	-35.000,00	-35.000,00	-35.000,00	-35.000,00	-6.900,00
2.5.2.5	05 2025 A 11	Aluguer de viaturas	01/020210	2025/01/01	2028/12/31	1.000,00	1,00	-35.000,00	-35.000,00	-35.000,00	-35.000,00	-35.000,00	-35.000,00	-999,00
2.5.2.6	06 2025 A 12	Fornecimento e aquisição de serviços	01/020225	2025/01/01	2028/12/31	1.000,00	1,00	-35.000,00	-35.000,00	-35.000,00	-35.000,00	-35.000,00	-35.000,00	-999,00
2.5.2.7	07 2025 A 13	Aluguer de espaços Funções económicas	01/020208	2025/01/01	2028/12/31	11.000,00 11.000,00	16.550,00 16.550,00	-35.000,00 -35.000,00	-35.000,00 -35.000,00	-35.000,00 -35.000,00	-35.000,00 -35.000,00	-35.000,00 -35.000,00	-35.000,00 -35.000,00	5.550,00 5.550,00
3.4.2.1	01 2025 A 6	Comércio e turismo	01/020214	2025/01/02	2028/12/31	11.000,00	16.550,00	-35.000,00	-35.000,00	-35.000,00	-35.000,00	-35.000,00	-35.000,00	10.000,00
3.4.2.2	01 2025 A 7	Turismo	01/020214	2025/01/02	2028/12/31	11.000,00	16.550,00	-35.000,00	-35.000,00	-35.000,00	-35.000,00	-35.000,00	-35.000,00	10.000,00
3.4.2.3	02 2025 A 15	Elaboração de estudos e projetos Manutenção website e APP Promoção, ativação e monitorização de percursos	01/020220	2025/01/02	2028/12/31	6.500,00	16.500,00	-35.000,00	-35.000,00	-35.000,00	-35.000,00	-35.000,00	-35.000,00	-4.450,00
4.3.1	01 2025 A 8	Outras funções Diversas não especificadas	01/020220	2025/01/01	2028/12/31	4.500,00	50,00	-35.000,00	-35.000,00	-35.000,00	-35.000,00	-35.000,00	-35.000,00	1.574,04
4.3.2	02 2025 A 14	Internet por satélite Fornecimento e/ou aquisição de serviços especializados	01/020220	2025/01/02	2028/12/31	13.500,00 13.500,00	15.074,04 15.074,04	-35.000,00 -35.000,00	-35.000,00 -35.000,00	-35.000,00 -35.000,00	-35.000,00 -35.000,00	-35.000,00 -35.000,00	-35.000,00 -35.000,00	1.574,04 1.574,04
4.3.3	03 2025 A 18	Serviços de reparação e manutenção da viatura	01/020203	2025/04/02	2028/12/31	50,00	50,00	-35.000,00	-35.000,00	-35.000,00	-35.000,00	-35.000,00	-35.000,00	50,00
4.3.4	04 2025 A 19	Aquisição de equipamento informático ou outro	01/070107	2025/04/02	2028/12/31	2.000,00	2.000,00	-35.000,00	-35.000,00	-35.000,00	-35.000,00	-35.000,00	-35.000,00	2.000,00
4.3.5	05 2025 A 20	Aquisição de material de escritório ou outros consumíveis	01/020108	2025/04/02	2028/12/31	250,00	250,00	-35.000,00	-35.000,00	-35.000,00	-35.000,00	-35.000,00	-35.000,00	250,00
Total :							315.221,00	154.848,04	-35.000,00	-35.000,00	-35.000,00	-35.000,00	-35.000,00	-160.372,96

ALTERAÇÕES AO PLANO PLURIANUAL
ASSOCIAÇÃO DE MUNICÍPIOS DO DOURO E TÂMEGA

PERÍODO : 2025/01/02 2025/12/31 TOTAL DE ALTERAÇÕES PERMUTATIVAS 1 DO ANO CONTABILÍSTICO DE 2025

Objetivo	Número do projeto Código Ano Tipo Número	Descrição	Classificação	Datas		2025	Pagamentos					Modificação (+/-)	
				Início	Fim		Dot. atual (6)	Dot. corrigida (7)	Períodos seguintes				
									2026 (8)	2027 (9)	2028 (10)		2029 (11)
[1]	[2]	[3]	[4]	[5]	[6]	[7]	[8]	[9]	[10]	[11]	[12]	[13] = [7] - [6]	
02	01	2025 A 1	01/020220	2025/01/02	2028/12/31	86.000,00	4.340,00	-35.000,00	-35.000,00			-81.700,00	
02	02	2025 A 2	01/020220	2025/01/02	2028/12/31	74.000,00	100,00	-35.000,00	-35.000,00			-73.900,00	
02	04	2025 A 16	01/020220	2025/01/01	2028/12/31	3.000,00	100,00					-2.900,00	
02	05	2025 A 17	01/020225	2025/01/01	2028/12/31	6.000,00	4.000,00					-2.000,00	
03	01	2025 A 3	01/020214	2025/01/02	2028/12/31	159.900,00	114.900,00					-45.000,00	
04	01	2025 A 4	01/020217	2025/01/02	2028/12/31	44.821,00	4.024,00					-40.797,00	
04	02	2025 A 5	01/020220	2025/01/02	2028/12/31	8.537,00	3.537,00					-5.000,00	
04	03	2025 A 9	01/020214	2025/01/02	2025/12/31	19.284,00	284,00					-19.000,00	
04	04	2025 A 10	01/020220	2025/01/01	2028/12/31	7.000,00	100,00					-6.900,00	
04	05	2025 A 11	01/020210	2025/01/01	2028/12/31	1.000,00	1,00					-999,00	
04	06	2025 A 12	01/020225	2025/01/01	2028/12/31	1.000,00	1,00					-999,00	
04	07	2025 A 13	01/020208	2025/01/01	2028/12/31	1.000,00	1,00					-999,00	
05	01	2025 A 6	01/020214	2025/01/02	2028/12/31	6.500,00	16.500,00					10.000,00	
06	01	2025 A 7	01/020220	2025/01/02	2028/12/31	4.500,00	50,00					-4.450,00	
06	02	2025 A 15	01/020220	2025/01/01	2028/12/31	13.500,00	15.074,04					1.574,04	
07	01	2025 A 8	01/020220	2025/01/02	2028/12/31	13.500,00	12.774,04					-725,96	
07	02	2025 A 14	01/020203	2025/04/02	2028/12/31	50,00	50,00					50,00	
07	03	2025 A 18	01/070107	2025/04/02	2028/12/31	2.000,00	2.000,00					2.000,00	
07	04	2025 A 19	01/020108	2025/04/02	2028/12/31	250,00	250,00					250,00	
07	05	2025 A 20	01/020108	2025/04/02	2028/12/31	250,00	250,00					250,00	
				Total :		315.221,00	154.848,04	-35.000,00	-35.000,00	-35.000,00			-160.372,96

ENTIDADE		OPERAÇÕES DE TESOUREARIA				DATA	ANO	PAGINA
AMDT		PERÍODO : 2025/01/01 a 2025/12/31				2026/04/21	2025	1
CÓDIGO CONTA	TERCEIRO	DESIGNAÇÃO	SALDO DA GERÊNCIA ANTERIOR		MOVIMENTO ANUAL		SALDO PARA A GERÊNCIA SEGUINTE	
			DEVEDOR	CREADOR	DEBITO	CREDITO	DEVEDOR	CREADOR
27		Outras contas a receber e a pagar		45.228,09	1.068,72			44.159,37
27.7		Cauções		45.228,09	1.068,72			44.159,37
27.7.1		Recebidas de terceiros		45.228,09	1.068,72			44.159,37
27.7.1.2		Exigível a mais de 12 meses		45.228,09	1.068,72			44.159,37
27.7.1.2.1		Fornecedores de imobilizado c/ garantias-indiv.		45.228,09	1.068,72			44.159,37
	27	LUSOCOL, SOCIEDADE LUSA DE CONSTRUÇÕES, LDA.		35.363,43				35.363,43
	28	AUGUSTO DE OLIVEIRA PERREIRA & C.ª, LDA.		4.843,98				4.843,98
	30	IN SITU - CONSERVAÇÃO DE BENS CULTURAIS, LDA.		148,28	148,28			
	39	SOALVAP, LDA.		822,00				822,00
	42	OFFICIOS CR&AO, LDA.		200,00				200,00
	50	ANTÔNIO ALCINO OLIVEIRA TRIZEIRA - UNIPESSOAL, LDA		920,44	920,44			
	75	NASCIMENTO PINTO		2.929,96				2.929,96
TOTAL ...				45.228,09	1.068,72			44.159,37





Em 23 de abril de 2026

Em 23 de abril de 2026

Excluir os contratos diversos : \$ Excluir as modalidades no âmbito do COVID : \$

Tipo de Consulta : Todos, com exceção dos anulados e arquivados

FILTRAR PELO N. CONTRATO * Tipo de contrato	Concurso público		Concurso limitado por prévia qualificação		Procedimento de negociação		Diálogo concorrencial		Ajuste direto		Consulta prévia		Parceria para inovação		TOTAL	
	Número dos contratos [1]	Preço [1]	Número dos contratos [2]	Preço [2]	Número dos contratos [3]	Preço [3]	Número dos contratos [4]	Preço [4]	Número dos contratos [5]	Preço [5]	Número dos contratos [6]	Preço [6]	Número dos contratos [7]	Preço [7]		Número dos contratos [8]
Empréitadas de obras públicas Aquisição de serviços Locação ou aquisição de bens móveis Concessão de obras públicas Concessão de serviços públicos Outros	6	1.219.130,95							3 59 7	119.608,93 500.820,03 21.320,32					10 83 9	1.441.432,17 1.266.546,20 62.945,26
TOTAL	6	1.219.130,95							69	641.749,88					102	2.770.923,63

DOCUMENTOS DE
PRESTAÇÃO DE CONTAS
DO ANO DE 2025

Handwritten signatures and initials in the top right corner.

TRANSFERÊNCIAS CORRENTES

DESPESA

DISPOSIÇÕES LEGAIS	ENTIDADE BENEFICIÁRIA	TRANSFERÊNCIAS EFETUADAS	OBS.
		0,00	
	TOTAL	0,00	

Amarante, 21 de abril de 2026

O Presidente do Conselho Diretivo

Handwritten signature of Jorge Ricardo, Dr.

(Jorge Ricardo, Dr.)

DOCUMENTOS DE
PRESTAÇÃO DE CONTAS
DO ANO DE 2025

Handwritten signatures and initials in black and blue ink.

TRANSFERÊNCIAS CAPITAL

DESPESA

DISPOSIÇÕES LEGAIS	ENTIDADE BENEFICIÁRIA	TRANSFERÊNCIAS EFETUADAS	OBS.
		0,00	
TOTAL		0,00	

Amarante, 21 de abril de 2026

O Presidente do Conselho Diretivo

Handwritten signature of Jorger Ricardo, Dr.

(Jorger Ricardo, Dr.)

DOCUMENTOS DE
PRESTAÇÃO DE CONTAS
DO ANO DE 2025

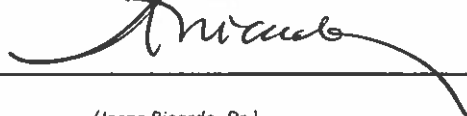
TRANSFERÊNCIAS CORRENTES

RECEITA

DISPOSIÇÕES LEGAIS	ENTIDADE FINANCIADORA	TRANSFERÊNCIAS ORÇADAS	TRANSFERÊNCIAS OBTIDAS	OBS.
	Estado - Participação comunitária projetos - FEDER	54.760,00	54.750,26	
	Câmara Municipal de Amarante	71.471,53	71.471,44	
	Câmara Municipal de Baião	25.640,66	22.063,16	
	Câmara Municipal de Cabeceiras de Basto	4.083,26	4.083,26	
	Câmara Municipal de Celorico de Basto	54.234,91	51.924,41	
	Câmara Municipal do Marco de Canaveses	82.625,39	75.561,83	
	Câmara Municipal de Mondim de Basto	1,00	0,00	
	Câmara Municipal de Resende	47.694,51	47.690,57	
	Câmara Municipal de Cinfães	9.050,00	9.033,76	
	Comunidade Intermunicipal do Tâmega e Sousa	1,00	0,00	
	Dolmen	1,00	0,00	
	TOTAL	349.563,26	336.578,69	

Amarante, 21 de abril de 2026

O Presidente do Conselho Diretivo



(Jorge Ricardo, Dr.)

DOCUMENTOS DE
PRESTAÇÃO DE CONTAS
DO ANO DE 2025




TRANSFERÊNCIAS CAPITAL

RECEITA

DISPOSIÇÕES LEGAIS	ENTIDADE FINANCIADORA	TRANSFERÊNCIAS ORÇADAS	TRANSFERÊNCIAS OBTIDAS	OBS.
	Estado - Participação comunitária projetos - FEDER	115.127,04	115.127,04	
	Câmara Municipal de Amarante	1.461,00	-1.456,72	
	Câmara Municipal de Baião	931,00	927,31	
	Câmara Municipal de Cabeceiras de Basto	0,00	0,00	
	Câmara Municipal de Celorico de Basto	900,00	891,29	
	Câmara Municipal do Marco de Canaveses	1,00	0,00	
	Câmara Municipal de Mondim de Basto	0,00	0,00	
	Câmara Municipal de Resende	3.078,36	3.078,36	
	Dolmen	1,00	0,00	
	TOTAL	121.499,40	118.567,28	

Amarante, 21 de abril de 2026

O Presidente do Conselho Diretivo



(Jorge Ricardo, Dr.)

N.º DE IDENTIFICAÇÃO FISCAL

509896448

AMDT - Associação de Municípios do Douro e Tâmega

PERÍODO DE TRIBUTAÇÃO

31 de dezembro de 2025

MAPA DE REINTEGRAÇÕES E AMORTIZAÇÕES

METODO UTILIZADO:

QUOTAS CONSTANTES
 QUOTAS DECRESCENTES
 OUTRO

NATUREZA DOS ATIVOS:

ATIVOS FIXOS TANGÍVEIS
 ATIVOS INTANGÍVEIS
 ATIVOS BIOLÓGICOS NÃO CONSUMÍVEIS
 PROPRIEDADES DE INVESTIMENTO

IRC

MODELO 32

SNC-AP	Classificador 2	Descrição dos elementos do ativo	Data		Ativos			Depreciações/amo- rtizações e perdas por imparidade contabilizadas no período	Depreciações e amortizações anteriormente registadas	Gastos Fiscais			Depreciações/ amortizações e perdas por imparidade não recuperadas no período	
			Mês	Ano	Valor contabilístico registado	Valor de aquisição ou produção para efeitos fiscais	Número de anos de utilidade esperada			Taxa %	Taxas comida %	Limite fiscal do período $(12) = \frac{[(10) \times (6)]}{[(6) - (9)] \times (11)}$		Perdas por imparidade aceites no período (art. 38.º CIRC)
4339	4339199	Elementos (equipamento básico) totalmente depreciados												
4342	43429	Netmóvel	7	2008	80.411,65	80.411,65	8	0,00	80.411,65	12,50%				
4342	43429	Netmóvel	6	2008	50.000,00	50.000,00	8	0,00	50.000,00	12,50%				
4342	43421	Netmóvel	6	2008	10.354,54	10.354,54	8	0,00	10.354,54	12,50%				
4342	43421	Viatura Serviço - Citroen C4	3	2011	19.980,00	19.980,00	8	0,00	19.980,00	12,50%				
4334	4334199	Aquisição stand	1	2007	6.231,50	6.231,50	8	0,00	6.231,50	12,50%				
4334	4334199	Aquisição stand	1	2007	18.694,50	18.694,50	8	0,00	18.694,50	12,50%				
4334	4334317	TV Samsung + Leitor DVD	10	2007	688,98	688,98	4	0,00	688,98	25,00%				
4334	4334199	Mobiliário para Stand	10	2007	493,60	493,60	8	0,00	493,60	12,50%				
4372	4372201	Base e mastros de madeira p/ bandeiras	12	2007	713,90	713,90	8	0,00	713,90	12,50%				
4353	435399	Expositores	4	2008	199,80	199,80	8	0,00	199,80	12,50%				
4353	435399	Cabide bengaleiro	4	2008	91,96	91,96	8	0,00	91,96	12,50%				
4353	435399	Cabide bengaleiro pintado	4	2008	91,96	91,96	8	0,00	91,96	12,50%				
4332	4332619	Máquina fotográfica	7	2013	2.340,83	2.340,83	5	0,00	2.340,83	20,00%				
443	443	OFFICE 2003 OEM	1	2007	235,95	235,95	3	0,00	235,95	33,33%				
446	446	Registo marca Baixo Tâmega	12	2007	276,96	276,96	3	0,00	276,96	33,33%				
446	446	Registo domínio Baixo Tâmega	12	2007	78,65	78,65	3	0,00	78,65	33,33%				
443	443	Registo Marca	4	2008	145,14	145,14	3	0,00	145,14	33,33%				
443	443	Portal Tâmega Digital	4	2008	2.420,00	2.420,00	3	0,00	2.420,00	33,33%				
443	443	Registo domínio	7	2008	78,65	78,65	3	0,00	78,65	33,33%				
443	443	Projecto: portal das freguesias	9	2008	3.500,00	3.500,00	3	0,00	3.500,00	33,33%				
443	443	Software informático AIRC - SCA e SIC	12	2010	1.800,00	1.800,00	3	0,00	1.800,00	33,33%				
443	443	MS Office e Anti-Virus	2	2010	957,93	957,93	3	0,00	957,93	33,33%				
4351	4351199	SGP - Sistema de Gestão de Rec. Humanos	4	2011	2.457,54	2.457,54	3	0,00	2.457,54	33,33%				
43019	43019	Equipamento informático	12	2014	1.998,37	1.998,37	5	0,00	1.998,37	20,00%				
43019	43019	Terreno - Cerrado dos Valados - Lugar de Castelo - Freguesia de Carnalho e Basto - Celorico de Basto	7	2014	4.543,52	4.543,52		0,00	0,00	N/A				
4351	4351199	Terreno - Cerrado dos Valados - Lugar de Castelo - Freguesia de Amieira - Celorico de Basto	12	2014	21.000,00	21.000,00		0,00	0,00	N/A				
4351	4351214	Equipamento administrativo	2015		317,09	317,09	5	0,00	317,09	20,00%				
4351	4351214	DIMM Kingston 8GB	2016		67,65	67,65	5	0,00	67,65	20,00%				
4351	4351214	DIMM Kingston 8GB	2016		67,65	67,65	5	0,00	67,65	20,00%				
4351	4351214	Telemóvel - SAMSUNG JS DUAL SIM DOURADO	2016		209,90	209,90	5	0,00	209,90	20,00%				
4351	4351214	Telemóvel - SAMSUNG A5 2016 DOURADO	2016		369,90	369,90	5	0,00	369,90	20,00%				
4351	4351113	Monitor ASUS	2016		97,17	97,17	5	0,00	97,17	20,00%				
4351	4351113	Monitor ASUS	2016		97,17	97,17	5	0,00	97,17	20,00%				
4351	4351115	Teclado + Rato ASUS com Fios	2016		17,00	17,00	5	0,00	17,00	20,00%				

Handwritten signatures and initials in the right margin.

N.º DE IDENTIFICAÇÃO FISCAL

509896448

AMDT - Associação de Municípios do Douro e Tâmega

PERÍODO DE TRIBUTAÇÃO

31 de dezembro de 2025

MAPA DE REINTEGRAÇÕES E AMORTIZAÇÕES

MÉTODO UTILIZADO:

- QUOTAS CONSTANTES
 QUOTAS DECRESCENTES
 OUTRO

NATUREZA DOS ATIVOS:

- ATIVOS FIXOS TANGÍVEIS
 ATIVOS INTANGÍVEIS
 ATIVOS BIOLÓGICOS NÃO CONSUMÍVEIS
 PROPRIEDADES DE INVESTIMENTO

IRC

MODELO 32

SNC-AP	Classificador 2	Descrição dos elementos do ativo	Data		Ativos		Número de anos de utilidade esperada	Depreciações/ amortizações e perdas por imparidade contabilizadas no período	Depreciações e amortizações anteriores	Gastos Fiscais			Perdas por imparidade aceites no período (art. 38.º CIIRC)	Taxas perdidas acumuladas	Depreciações/ amortizações e perdas por imparidade aceites como gastos	Depreciações/ amortizações e perdas por imparidade recuperadas no período
			Mês	Ano	Valor contabilístico registado	Valor de aquisição ou produção para efeitos fiscais				Taxas %	Corrigida %	Limite fiscal do período				
(1)	(2)	(3)	(4)	(5)	(6)	(7)	(8)	(9)	(10)	(11)	(12) = ((10)x(6)) ou ((9)x(11))	(13)	(14)	(15) = (8) - ((12)+(13))	(16)	
4351	43511115	Teclado + Rato ASUS com Fios	2016	17,00	17,00	5	0,00	17,00	20,00%							
4351	43511101	Basidior com prateleira e travamento	2016	178,41	178,41	5	0,00	178,41	20,00%							
4351	43511199	Discos, etc.	2016	992,36	992,36	5	0,00	992,36	20,00%							
443	443	Software informático - POCAL e PES	2016	3.321,00	3.321,00	3	0,00	3.321,00	33,33%							
443	443	Plataforma Contratação Pública (eProcgov)	2016	492,00	492,00	3	0,00	492,00	33,33%							
4351	43511102	Equipamento Informático - 2 computadores	2 2017	1.928,64	1.928,64	5	0,00	1.928,64	20,00%							
443	443	MS Office	2 2017	504,30	504,30	3	0,00	504,30	33,33%							
4351	43511102	Equipamento Informático - 1 computadores	3 2018	946,25	946,25	5	0,00	946,25	20,00%							
4351	4351214	Telemóvel - SMARTPHONE SAMSUNG A50	8 2019	329,99	329,99	4	0,00	329,99	25,00%							
443	443	Plataforma Contratação Pública (eProcgov)	3 2019	1.107,00	1.107,00	3	0,00	1.107,00	33,33%							
4351	43511199	Servidor - Hanware	5 2020	10.398,42	10.398,42	4	0,00	10.398,42	25,00%							
443	443	Servidor - Software	5 2020	1.502,14	1.502,14	8	187,77	938,85	12,50%							
43039	43039	Sinalética para os percursos pedestres na Serra da Alboboneira	12 2020	11.414,91	11.414,91	10	1.141,49	5.707,45	10,00%							
4351	43511107	Impressora	12 2021	685,26	685,26	4	0,00	685,26	25,00%							
4342	43429	Netmóvel - Grande Reparação	12 2021	33.333,00	33.333,00	8	4.186,50	16.686,26	12,50%							
4351	43511113	Monitor	3 2022	238,62	238,62	5	47,72	143,17	20,00%							
4351	43511199	2 Discos	6 2022	309,96	309,96	5	61,99	185,97	20,00%							
444	444	Programa de Faturação (VET)	6 2022	6.088,50	6.088,50	3	0,00	6.088,50	33,33%							
444	444	Software Signalflow	11 2022	8.748,38	8.748,38	1	0,00	8.748,38	33,33%							
4339	433	Firewall Checkpoint	1 2023	2.183,25	2.183,25	3	727,90	1.455,36	33,33%							
4351	435	Monitor	5 2023	430,50	430,50	5	86,10	172,20	20,00%							
4351	435	Equipamento Informático - Lat 5320 computador	5 2023	821,27	821,27	5	164,25	328,50	20,00%							
4351	435	Impressora	5 2023	69,99	69,99	5	14,00	28,00	20,00%							
4351	435	Telemóvel - SMARTPHONE SAMSUNG A54	5 2023	489,98	489,98	5	98,00	196,00	20,00%							
4351	435	Rato ASUS com Fios	5 2023	18,02	18,02	5	3,60	7,20	20,00%							
4351	435	Antena	10 2023	2.126,30	2.126,30	5	425,26	850,98	20,00%							
4351	435	Computador	4 2024	872,07	872,07	4	218,02	218,02	25,00%							
4353	435	Mobiliário de escritório	5 2024	4.636,56	4.636,56	8	579,57	579,57	12,50%							
4351	435	Computador	6 2024	885,11	885,11	4	221,28	221,28	25,00%							
4339	433	Figorífico	7 2024	249,99	249,99	6	31,25	31,25	12,50%							
4351	435	Computador	12 2024	399,55	399,55	4	99,89	99,89	25,00%							
4339	433	USB Adapter	4 2025	27,68	27,68	3	9,23	0,00	33,33%							
4351	435	Computador	7 2025	1.489,78	1.489,78	4	372,45	0,00	25,00%							
4339	433	Relógio de ponto	12 2025	1.363,46	1.363,46	8	170,43	0,00	12,50%							
Total Geral													269.053,08	8.826,69	0,00 €	

[Handwritten signature and initials]

ENTIDADE	AMDT	PERIODO : Janeiro	BALANÇETE ANALITICO DO PLANO DA GERAL				DATA	ANO	PAGINA
			A Apuramento - a				2026/04/22	2025	1
COD. CONTA	DESIGNAÇÃO	DO PERIODO		ACUMULADO		SALDO		CREDOR	
		DÉBITO	CRÉDITO	DÉBITO	CRÉDITO	DEVEDOR			
1	MEIOS FINANCEIROS LIQUIDOS	1.009.562,61	679.986,15	1.009.562,61	679.986,15	329.576,46			
11	Caixa	97.206,62	97.206,62	97.206,62	97.206,62				
11.1	Caixa A	95.639,52	95.639,52	95.639,52	95.639,52				
11.8	Fundo fixo	1.567,10	1.567,10	1.567,10	1.567,10				
11.8.1	Fundo fixo - secretário geral	1.567,10	1.567,10	1.567,10	1.567,10				
12	Depósitos à ordem	384.379,35	308.692,44	384.379,35	308.692,44	75.686,91			
12.2	Depósitos bancários	384.379,35	308.692,44	384.379,35	308.692,44	75.686,91			
12.2.1	Caixa geral de depósitos	384.379,35	308.692,44	384.379,35	308.692,44	75.686,91			
13	Outros depósitos	527.976,64	274.087,09	527.976,64	274.087,09	253.889,55			
13.2	Depósitos consignados	482.652,54	272.922,37	482.652,54	272.922,37	209.730,17			
13.2.2	Depósitos bancários	482.652,54	272.922,37	482.652,54	272.922,37	209.730,17			
13.2.2.1	Operações Orçamentais	482.652,54	272.922,37	482.652,54	272.922,37	209.730,17			
13.2.2.1.1	Caixa Geral de Depósitos	482.652,54	272.922,37	482.652,54	272.922,37	209.730,17			
13.3	Depósitos de garantias e cauções	45.324,10	1.164,72	45.324,10	1.164,72	44.159,38			
13.3.2	Depósitos bancários	45.324,10	1.164,72	45.324,10	1.164,72	44.159,38			
13.3.2.1	Caixa geral de depósitos	45.324,10	1.164,72	45.324,10	1.164,72	44.159,38			
2	CONTAS A RECEBER E A PAGAR	1.386.802,90	1.391.189,15	1.386.802,90	1.391.189,15		4.386,25		
20	Devedores e credores por transferências, subsídios e empréstimos bonificados	667.210,32	597.389,83	667.210,32	597.389,83	69.820,49			
20.1	Devedores por transferências e subsídios não reembolsáveis obtidos	667.210,32	597.389,83	667.210,32	597.389,83	69.820,49			
20.1.2	Administração Local	485.760,12	415.939,63	485.760,12	415.939,63	69.820,49			
20.1.2.2	Municípios	485.760,12	415.939,63	485.760,12	415.939,63	69.820,49			
20.1.4	Fundos Comunitários	181.450,20	181.450,20	181.450,20	181.450,20				
20.1.4.1	FEDER	181.450,20	181.450,20	181.450,20	181.450,20				
22	Fornecedores	400.886,58	403.126,18	400.886,58	403.126,18		2.239,60		
22.1	Fornecedores c/c	400.886,58	403.126,18	400.886,58	403.126,18		2.239,60		
22.1.1	Exigível até 12 meses	400.886,58	403.126,18	400.886,58	403.126,18		2.239,60		
23	Pessoal	90.945,56	90.945,56	90.945,56	90.945,56				
23.1	Remunerações a pagar	90.945,56	90.945,56	90.945,56	90.945,56				
23.1.2	Ao pessoal	90.945,56	90.945,56	90.945,56	90.945,56				
24	Estado e outros entes públicos	96.207,56	101.437,30	96.207,56	101.437,30		5.229,74		
24.2	Retenção de impostos sobre rendimentos	48.160,80	49.753,80	48.160,80	49.753,80		1.593,00		
24.2.1	De trabalho dependente	16.738,00	18.331,00	16.738,00	18.331,00		1.593,00		
24.2.2	De trabalho independente	31.422,80	31.422,80	31.422,80	31.422,80				
24.5	Contribuições para sistemas de proteção social e subsistemas de saúde	48.046,76	51.683,50	48.046,76	51.683,50		3.636,74		
24.5.1	Sistemas de proteção social	43.694,33	47.331,07	43.694,33	47.331,07		3.636,74		
24.5.1.1	Parte do trabalhador	13.511,92	14.663,12	13.511,92	14.663,12		1.151,20		
24.5.1.1.1	Caixa Geral de Aposentações	5.780,69	6.441,04	5.780,69	6.441,04		660,35		
24.5.1.1.2	Segurança Social - Regime Geral	7.731,23	8.222,08	7.731,23	8.222,08		490,85		
24.5.1.2	Parte patronal	30.182,41	32.667,95	30.182,41	32.667,95		2.485,54		
24.5.1.2.1	Caixa Geral de Aposentações	13.458,31	14.884,05	13.458,31	14.884,05		1.425,74		
24.5.1.2.2	Segurança Social - Regime Geral	16.724,10	17.783,90	16.724,10	17.783,90		1.059,80		
24.5.2	Subsistemas de saúde	4.352,43	4.352,43	4.352,43	4.352,43				
24.5.2.1	Parte do trabalhador	4.352,43	4.352,43	4.352,43	4.352,43				
24.5.2.1.1	ADSE	4.352,43	4.352,43	4.352,43	4.352,43				
27	Outras contas a receber e a pagar	126.150,53	192.905,54	126.150,53	192.905,54		66.755,01		
27.2	Devedores e credores por acréscimos (periodização económica)	70.595,95	93.191,59	70.595,95	93.191,59		22.595,64		
27.2.1	Devedores por acréscimos de rendimentos	48.963,81	48.963,81	48.963,81	48.963,81				
27.2.1.9	Outros acréscimos de rendimentos	48.963,81	48.963,81	48.963,81	48.963,81				
27.2.2	Credores por acréscimos de gastos	21.632,14	44.227,78	21.632,14	44.227,78		22.595,64		
27.2.2.1	Remunerações a Liquidar	21.632,14	44.227,78	21.632,14	44.227,78		22.595,64		
27.7	Cauções	1.068,72	45.228,09	1.068,72	45.228,09		44.159,37		
27.7.1	Recebidas de terceiros	1.068,72	45.228,09	1.068,72	45.228,09		44.159,37		
27.7.1.2	Exigível a mais de 12 meses	1.068,72	45.228,09	1.068,72	45.228,09		44.159,37		
	A TRANSPORTAR ...	2.335.408,58	1.966.076,61	2.335.408,58	1.966.076,61	369.331,97			

ENTIDADE	PERIODO : Janeiro A Apuramento	BALANÇETE ANALITICO DO PLANO DA GERAL				DATA	ANO	PAGINA
		DO PERIODO		ACUMULADO		2026/04/21	2025	2
COD. CONTA	DESIGNAÇÃO	DÉBITO	CRÉDITO	DÉBITO	CRÉDITO	SALDO		
						DEVEDOR	CREDORES	
	TRANSPORTE ...	2.335.408,58	1.966.076,61	2.335.408,58	1.966.076,61	369.331,97		
27.7.1.2.1	Fornecedores de imobilizado c/ garantias-indiv.	1.068,72	45.228,09	1.068,72	45.228,09		44.159,37	
27.8	Outros devedores e credores	54.485,86	54.485,86	54.485,86	54.485,86			
27.8.5	Sindicatos	114,14	114,14	114,14	114,14			
27.8.9	Outros	54.371,72	54.371,72	54.371,72	54.371,72			
27.8.9.1	Outros devedores	1.119,30	1.119,30	1.119,30	1.119,30			
27.8.9.1.9	Outros devedores-Outros	1.119,30	1.119,30	1.119,30	1.119,30			
27.8.9.1.9.1	Realizável até 12 meses	1.119,30	1.119,30	1.119,30	1.119,30			
27.8.9.1.9.1.9	Outras entidades	1.119,30	1.119,30	1.119,30	1.119,30			
27.8.9.2	Outros credores	53.252,42	53.252,42	53.252,42	53.252,42			
27.8.9.2.9	Outros credores-Outros	53.252,42	53.252,42	53.252,42	53.252,42			
27.8.9.2.9.2	Exigível a mais de 12 meses	53.252,42	53.252,42	53.252,42	53.252,42			
27.8.9.2.9.2.9	Outras entidades	53.252,42	53.252,42	53.252,42	53.252,42			
27.8.9.2.9.2.9.1	Credores p/ depósitos de garantia	53.252,42	53.252,42	53.252,42	53.252,42			
27.8.9.2.9.2.9.1.2	Credores p/ depósitos de garantia-imobilizado		53.252,42		53.252,42		53.252,42	
27.8.9.2.9.2.9.1.9	Conta refletida de depositos e garantia	53.252,42		53.252,42		53.252,42		
28	Diferimentos	5.402,35	5.384,74	5.402,35	5.384,74	17,61		
28.1	Gastos a reconhecer	5.402,35	5.384,74	5.402,35	5.384,74	17,61		
28.1.1	Transferências e subsídios concedidos com condições	5.402,35	5.384,74	5.402,35	5.384,74	17,61		
28.1.1.01	A reconhecer até 12 meses	5.402,35	5.384,74	5.402,35	5.384,74	17,61		
4	INVESTIMENTOS	332.378,10	280.628,76	332.378,10	280.628,76	51.749,34		
43	Ativos fixos tangíveis	298.581,30	251.696,71	298.581,30	251.696,71	46.884,59		
43.0	Bens de domínio público, património histórico, artístico e cultural	36.958,43		36.958,43		36.958,43		
43.0.1	Terrenos e recursos naturais	25.543,52		25.543,52		25.543,52		
43.0.1.9	Outros terrenos e outros recursos naturais	25.543,52		25.543,52		25.543,52		
43.0.3	Infraestruturas	11.414,91		11.414,91		11.414,91		
43.0.3.9	Outras infraestruturas	11.414,91		11.414,91		11.414,91		
43.3	Equipamento básico	117.351,58	2.609,08	117.351,58	2.609,08	114.742,50		
43.3.2	Equipamento para investigação e formação, de medida e de utilização técnica especial	2.340,83		2.340,83		2.340,83		
43.3.4	Equipamento e material recreativo, desportivo, de educação e de cultura	26.108,58		26.108,58		26.108,58		
43.3.9	Outro equipamento básico	88.902,17	2.609,08	88.902,17	2.609,08	86.293,09		
43.4	Equipamento de transporte	113.667,54		113.667,54		113.667,54		
43.4.2	Transportes rodoviários	113.667,54		113.667,54		113.667,54		
43.5	Equipamento administrativo	26.699,76		26.699,76		26.699,76		
43.5.1	Equipamento informático e de telecomunicações	21.679,48		21.679,48		21.679,48		
43.5.3	Mobiliário de escritório e de arquivo	5.020,28		5.020,28		5.020,28		
43.7	Outros ativos fixos tangíveis	3.764,08		3.764,08		3.764,08		
43.7.2	Equipamento de decoração e conforto, de utilização comum	713,90		713,90		713,90		
43.7.9	Outros	3.050,18		3.050,18		3.050,18		
43.8	Depreciações acumuladas	139,91	249.087,63	139,91	249.087,63		248.947,72	
43.8.0	Bens de domínio público, património histórico, artístico e cultural		5.707,46		5.707,46		5.707,46	
43.8.0.3	Infraestruturas		5.707,46		5.707,46		5.707,46	
43.8.0.3.9	Outras infraestruturas		5.707,46		5.707,46		5.707,46	
43.8.3	Equipamento básico		109.799,87		109.799,87		109.799,87	
43.8.3.2	Equipamento para investigação e formação, de medida e de utilização técnica especial		2.340,83		2.340,83		2.340,83	
	A TRANSPORTAR ...	2.694.806,90	2.081.832,67	2.694.806,90	2.081.832,67	612.974,23		

ENTIDADE	AMDT	PERIODO : Janeiro	A Apuramento	BALANÇETE ANALITICO DO PLANO DA GERAL		DATA	ANO	PAGINA
				-		2025/01/11	2025	3
COD. CONTA	DESIGNAÇÃO	DO PERIODO		ACUMULADO		SALDO		
		DÉBITO	CRÉDITO	DÉBITO	CRÉDITO	DEVEDOR	CRÉDITOR	
	TRANSPORTE ...	2.694.806,90	2.081.832,67	2.694.806,90	2.081.832,67	612.974,23		
43.8.3.4	Equipamento e material recreativo, desportivo, de educação e de cultura		26.108,58		26.108,58		26.108,58	
43.8.3.9	Outro equipamento básico		81.350,46		81.350,46		81.350,46	
43.8.4	Equipamento de transporte	139,91	110.532,96	139,91	110.532,96		110.393,05	
43.8.4.2	Transportes rodoviários	139,91	110.532,96	139,91	110.532,96		110.393,05	
43.8.5	Equipamento administrativo		22.333,44		22.333,44		22.333,44	
43.8.5.1	Equipamento informático e de telecomunicações		20.832,90		20.832,90		20.832,90	
43.8.5.3	Mobiliário de escritório e de arquivo		1.500,54		1.500,54		1.500,54	
43.8.7	Outros ativos fixos tangíveis		713,90		713,90		713,90	
43.8.7.2	Equipamento de decoração e conforto, de utilização comum		713,90		713,90		713,90	
44	Ativos intangíveis	33.796,80	28.932,05	33.796,80	28.932,05	4.864,75		
44.3	Programas de computador e sistemas de informação	18.376,51		18.376,51		18.376,51		
44.4	Propriedade industrial e intelectual	14.919,54		14.919,54		14.919,54		
44.6	Outros ativos intangíveis	500,75		500,75		500,75		
44.8	Amortizações acumuladas		28.932,05		28.932,05		28.932,05	
44.8.3	Programas de computador e sistemas de informação		28.431,30		28.431,30		28.431,30	
44.8.6	Outros ativos intangíveis		500,75		500,75		500,75	
5	PATRIMÔNIO, RESERVAS E RESULTADOS TRANSITADOS	287.131,63	639.542,43	287.131,63	639.542,43		352.410,80	
51	Patrimônio/capital		255.306,61		255.306,61		255.306,61	
51.1	Balço inicial		255.306,61		255.306,61		255.306,61	
55	Reservas		224.823,13		224.823,13		224.823,13	
55.1	Reservas legais		37.762,02		37.762,02		37.762,02	
55.2	Outras reservas		187.061,11		187.061,11		187.061,11	
55.2.1	Reservas Livres		187.061,11		187.061,11		187.061,11	
56	Resultados transitados	172.004,59	44.285,65	172.004,59	44.285,65	127.718,94		
56.1	De períodos anteriores	172.004,59	24.602,09	172.004,59	24.602,09	147.402,50		
56.4	Ajustamentos de transição para o SNC-AP		19.683,56		19.683,56		19.683,56	
59	Outras variações no patrimônio líquido	115.127,04	115.127,04	115.127,04	115.127,04			
59.3	Transferências e subsídios de capital	115.127,04	115.127,04	115.127,04	115.127,04			
59.3.9	Outras transferências e subsídios de capital	115.127,04	115.127,04	115.127,04	115.127,04			
59.3.9.4	Resto do Mundo	115.127,04	115.127,04	115.127,04	115.127,04			
59.3.9.4.1	FEDER	115.127,04	115.127,04	115.127,04	115.127,04			
6	GASTOS	407.207,29	407.207,29	407.207,29	407.207,29			
62	Fornecimentos e serviços externos	219.129,62	219.129,62	219.129,62	219.129,62			
62.2	Serviços especializados	196.145,55	196.145,55	196.145,55	196.145,55			
62.2.1	Trabalhos especializados	175.108,10	175.108,10	175.108,10	175.108,10			
62.2.1.3	Estudos e projetos de arquitetura e fiscalização de obras	126.546,70	126.546,70	126.546,70	126.546,70			
62.2.1.9	Outros trabalhos especializados	48.561,40	48.561,40	48.561,40	48.561,40			
62.2.1.9.9	Outros	48.561,40	48.561,40	48.561,40	48.561,40			
62.2.4	Honorários	13.224,00	13.224,00	13.224,00	13.224,00			
62.2.4.2	Contratos individuais por avença	13.224,00	13.224,00	13.224,00	13.224,00			
62.2.6	Conservação e reparação	7.813,45	7.813,45	7.813,45	7.813,45			
62.2.6.1	Conservação e reparação de ativos fixos	7.813,45	7.813,45	7.813,45	7.813,45			
62.2.6.1.3	Viaturas	1.279,23	1.279,23	1.279,23	1.279,23			
62.2.6.1.9	Outros	6.534,22	6.534,22	6.534,22	6.534,22			
62.3	Materiais de consumo	935,01	935,01	935,01	935,01			
62.3.3	Material de escritório	935,01	935,01	935,01	935,01			
62.4	Energia e fluidos	780,74	780,74	780,74	780,74			
62.4.2	Combustíveis e lubrificantes	780,74	780,74	780,74	780,74			
	A TRANSPORTAR ...	3.212.955,80	3.188.427,05	3.212.955,80	3.188.427,05	24.528,75		

ENTIDADE		BALANÇETE ANALITICO DO PLANO DA GERAL				DATA	ANO	PAGINA
AMDT	PERIODO : Janeiro	A Apuramento		a		2026/04/21	2025	4
COD. CONTA	DESIGNAÇÃO	DO PERIODO		ACUMULADO		SALDO		
		DÉBITO	CRÉDITO	DÉBITO	CRÉDITO	DEVEDOR	CRÉDITO	
	TRANSPORTE ...	3.212.955,80	3.188.427,05	3.212.955,80	3.188.427,05	24.528,75		
62.4.2.1	Gasóleo	780,74	780,74	780,74	780,74			
62.5	Deslocações, estadas e transportes	440,89	440,89	440,89	440,89			
62.5.1	Deslocações e estadas	440,89	440,89	440,89	440,89			
62.6	Serviços diversos	20.827,43	20.827,43	20.827,43	20.827,43			
62.6.2	Comunicação	4.055,63	4.055,63	4.055,63	4.055,63			
62.6.2.2	Comunicações Móveis	4.055,63	4.055,63	4.055,63	4.055,63			
62.6.3	Seguros	1.786,77	1.786,77	1.786,77	1.786,77			
62.6.9	Outros serviços	14.985,03	14.985,03	14.985,03	14.985,03			
62.6.9.9	Outros	14.985,03	14.985,03	14.985,03	14.985,03			
63	Gastos com o pessoal	178.914,98	178.914,98	178.914,98	178.914,98			
63.2	Remunerações do pessoal	144.156,76	144.156,76	144.156,76	144.156,76			
63.2.1	Remunerações certas e permanentes	144.156,76	144.156,76	144.156,76	144.156,76			
63.2.1.01	Remuneração base	121.404,44	121.404,44	121.404,44	121.404,44			
63.2.1.01.1	Pessoal em regime de nomeação definitiva e contrato de trabalho em funções públicas por tempo indeterminado	121.404,44	121.404,44	121.404,44	121.404,44			
63.2.1.02	Subsídio de férias	8.898,16	8.898,16	8.898,16	8.898,16			
63.2.1.03	Subsídio de Natal	8.898,16	8.898,16	8.898,16	8.898,16			
63.2.1.05	Subsídio de refeição	4.956,00	4.956,00	4.956,00	4.956,00			
63.5	Encargos sobre remunerações	33.175,83	33.175,83	33.175,83	33.175,83			
63.5.1	Sistemas de proteção social	33.175,83	33.175,83	33.175,83	33.175,83			
63.5.1.01	Caixa Geral de Aposentações	15.065,93	15.065,93	15.065,93	15.065,93			
63.5.1.02	Segurança Social - Regime Geral	18.109,90	18.109,90	18.109,90	18.109,90			
63.6	Acidentes no trabalho e doenças profissionais	1.582,39	1.582,39	1.582,39	1.582,39			
63.6.1	Acidentes no trabalho	1.582,39	1.582,39	1.582,39	1.582,39			
64	Gastos de depreciação e de amortização	8.826,69	8.826,69	8.826,69	8.826,69			
64.2	Ativos fixos tangíveis	8.638,92	8.638,92	8.638,92	8.638,92			
64.2.0	Bens de domínio público, património histórico, artístico e cultural	1.141,49	1.141,49	1.141,49	1.141,49			
64.2.0.3	Infraestruturas	1.141,49	1.141,49	1.141,49	1.141,49			
64.2.0.3.9	Outras infraestruturas	1.141,49	1.141,49	1.141,49	1.141,49			
64.2.3	Equipamento básico	938,81	938,81	938,81	938,81			
64.2.3.9	Outros	938,81	938,81	938,81	938,81			
64.2.4	Equipamento de transporte	4.166,50	4.166,50	4.166,50	4.166,50			
64.2.4.2	Transportes rodoviários	4.166,50	4.166,50	4.166,50	4.166,50			
64.2.5	Equipamento administrativo	2.392,12	2.392,12	2.392,12	2.392,12			
64.2.5.1	Equipamento informático e de telecomunicações	1.275,30	1.275,30	1.275,30	1.275,30			
64.2.5.2	Equipamento de escritório e de reprografia	1.116,82	1.116,82	1.116,82	1.116,82			
64.3	Ativos intangíveis	187,77	187,77	187,77	187,77			
64.3.3	Programas de computador e sistemas de informação	187,77	187,77	187,77	187,77			
69	Gastos por juros e outros encargos	336,00	336,00	336,00	336,00			
69.8	Outros encargos	336,00	336,00	336,00	336,00			
69.8.9	Outros	336,00	336,00	336,00	336,00			
7	RENDIMENTOS	519.592,68	519.592,68	519.592,68	519.592,68			
75	Transferências e subsídios correntes obtidos	518.333,37	518.333,37	518.333,37	518.333,37			
75.1	Transferências correntes	518.333,37	518.333,37	518.333,37	518.333,37			
75.1.1	Administrações Públicas	336.883,17	336.883,17	336.883,17	336.883,17			
75.1.1.3	Administração Local	336.883,17	336.883,17	336.883,17	336.883,17			
75.1.1.3.02	Municípios	336.883,17	336.883,17	336.883,17	336.883,17			
75.1.4	Resto do Mundo	181.450,20	181.450,20	181.450,20	181.450,20			
75.1.4.1	PEDER	181.450,20	181.450,20	181.450,20	181.450,20			
78	Outros rendimentos	1.259,31	1.259,31	1.259,31	1.259,31			
	A TRANSPORTAR ...	3.941.415,90	3.916.887,15	3.941.415,90	3.916.887,15	24.528,75		

ENTIDADE		BALANÇETE ANALÍTICO DO PLANO DA GERAL				DATA	ANO	PAGINA
AMDT	PERÍODO : Janeiro	À Apuramento		-	a	2026/04/21	2025	5
COD. CONTA	DESIGNAÇÃO	DO PERÍODO		ACUMULADO		SALDO		
		DÉBITO	CRÉDITO	DÉBITO	CRÉDITO	DEVEDOR	CREDORES	
	TRANSPORTE ...	3.941.415,90	3.916.887,15	3.941.415,90	3.916.887,15	24.528,75		
78.8	Outros	1.259,31	1.259,31	1.259,31	1.259,31			
78.8.1	Correções relativas a períodos anteriores	0,10	0,10	0,10	0,10			
78.8.1.9	Outras	0,10	0,10	0,10	0,10			
78.8.1.9.09	Outras correções	0,10	0,10	0,10	0,10			
78.8.9	Outros não especificados	1.259,21	1.259,21	1.259,21	1.259,21			
78.8.9.1	Correntes	1.259,21	1.259,21	1.259,21	1.259,21			
8	RESULTADOS	417.203,28	441.732,03	417.203,28	441.732,03		24.528,75	
81	Resultado Líquido do Período	417.203,28	441.732,03	417.203,28	441.732,03		24.528,75	
81.1	Resultado antes de impostos	392.601,19	392.601,19	392.601,19	392.601,19			
81.8	Resultado líquido	24.602,09	49.130,84	24.602,09	49.130,84		24.528,75	
	TOTAL ...	4.359.878,49	4.359.878,49	4.359.878,49	4.359.878,49			

ENTIDADE		BALANÇETE DE TERCEIROS						DATA	ANO	PAGINA
AMDT	PERÍODO 2025/01/01 2025/12/31						2025/04/21	2025	1	
COD. CONTA	TERCEIRO	DESIGNAÇÃO	ANTERIOR		DO PERÍODO		ACUMULADO		SALDO	
			DÉBITO	CRÉDITO	DÉBITO	CRÉDITO	DÉBITO	CRÉDITO	DEVEDOR	CREADOR
20		Devedores e credores por transferências, subsídios e empréstimos bonificados	83.541,47		583.668,85	597.389,83	667.210,32	597.389,83	69.820,49	
20.1		Devedores por transferências e subsídios não reembolsáveis obtidos	83.541,47		583.668,85	597.389,83	667.210,32	597.389,83	69.820,49	
20.1.2		Administração Local	83.541,47		402.218,65	415.939,63	485.760,12	415.939,63	69.820,49	
20.1.2.2		Municípios	83.541,47		402.218,65	415.939,63	485.760,12	415.939,63	69.820,49	
20.1.2.2	14	MUNICÍPIO DE AMARANTE			95.097,30	95.097,30	95.097,30	95.097,30		
20.1.2.2	5	MUNICÍPIO DE BAIÃO			81.400,73	77.750,63	82.328,04	77.750,63	4.577,41	
20.1.2.2	12	MUNICÍPIO DE CABECEIRAS DE BASTO	13.488,04		4.083,26	4.083,26	17.571,30	4.083,26	13.488,04	
20.1.2.2	4	MUNICÍPIO DE CELORICO DE BASTO	33.349,76		45.009,62	59.302,34	78.359,38	59.302,34	19.057,04	
20.1.2.2	1	MUNICÍPIO DE CINFÃES			9.033,76	9.033,76	9.033,76	9.033,76		
20.1.2.2	20	MUNICÍPIO DE MARCO DE CANAVESES			113.593,87	113.593,87	113.593,87	113.593,87		
20.1.2.2	15	MUNICÍPIO DE MONDIM DE BASTO	32.698,00				32.698,00		32.698,00	
20.1.2.2	6	MUNICÍPIO DE RESENDE	3.078,36		54.000,11	57.078,47	57.078,47	57.078,47		
20.1.4		Fundos Comunitários			181.450,20	181.450,20	181.450,20	181.450,20		
20.1.4.1		FEDER			181.450,20	181.450,20	181.450,20	181.450,20		
20.1.4.1	13	AGÊNCIA PARA O DESENVOLVIMENTO E COESÃO, IP			181.450,20	181.450,20	181.450,20	181.450,20		
22		Fornecedores			400.886,58	403.126,18	400.886,58	403.126,18		2.239,60
22.1		Fornecedores c/c			400.886,58	403.126,18	400.886,58	403.126,18		2.239,60
22.1.1		Exigível até 12 meses			400.886,58	403.126,18	400.886,58	403.126,18		2.239,60
22.1.1.1	48	ACIN ICLOUD SOLUTIONS, LDA			3.444,00	3.444,00	3.444,00	3.444,00		
22.1.1.1	270	ACTUASYS, LDA			3.944,12	3.944,12	3.944,12	3.944,12		
22.1.1.1	250	ARTHENON CRL			2.400,00	2.400,00	2.400,00	2.400,00		
22.1.1.1	28	AUGUSTO DE OLIVEIRA FERREIRA & C.ª, LDA.			5.118,22	5.118,22	5.118,22	5.118,22		
22.1.1.1	62	AUTOTAMEGA - AUTOMÓVEIS DO TÂMEGA, LDA			336,84	336,84	336,84	336,84		
22.1.1.1	23	BRISA - CONCESSÃO RODOVIÁRIA, S.A.			5,30	5,30	5,30	5,30		
22.1.1.1	10	CAIXA GERAL DE DEPÓSITOS, SA			336,00	336,00	336,00	336,00		
22.1.1.1	123	CASA AVENIDA SUPERMERCADO			177,16	177,16	177,16	177,16		
22.1.1.1	255	CASA DAS FERRAGENS DE FÁTIMA & COSTA, LDA			160,00	160,00	160,00	160,00		
22.1.1.1	230	CELOBIKE UNIPessoal, LDA			18.418,96	18.418,96	18.418,96	18.418,96		
22.1.1.1	22	CINOR - CENTRO DE INSPECÇÕES DO NORTE, S.A.			146,56	146,56	146,56	146,56		
22.1.1.1	265	COMISSÃO DE COORDENAÇÃO E DESENVOLVIMENTO REGIONAL, IP			4,58	4,58	4,58	4,58		
22.1.1.1	252	COSTA PEREIRA CASTRO UNIP LDA			9.963,00	9.963,00	9.963,00	9.963,00		
22.1.1.1	189	CRITEC			1.697,40	1.697,40	1.697,40	1.697,40		
22.1.1.1	114	CTT - CORREIOS DE PORTUGAL, SA			21,38	21,38	21,38	21,38		
22.1.1.1	52	DAVIDE MIGUEL GUIMARÃES MALHEIRO			68.092,80	68.092,80	68.092,80	68.092,80		
22.1.1.1	24	DOLMEN - COOPERATIVA DE FORMAÇÃO, ED. E DES. DO BAIXO TÂMEGA, CRL			99,80	99,80	99,80	99,80		
22.1.1.1	269	ELOQUENTE PRESCURA LDA.			89,16	89,16	89,16	89,16		
22.1.1.1	263	ESBOÇO CURIOSO, LDA.			16.482,00	16.482,00	16.482,00	16.482,00		
22.1.1.1	247	EXTINMARCO UNIPessoal, LDA.			210,20	210,20	210,20	210,20		
22.1.1.1	267	FEIRATEX - ARMAZÉNS DE TECIDOS, LDA.			11,20	11,20	11,20	11,20		
22.1.1.1	16	FIDELIDADE - COMPANHIA DE SEGUROS, S.A.			4.735,82	4.735,82	4.735,82	4.735,82		
22.1.1.1	251	FLOEMA LDA			7.605,82	7.605,82	7.605,82	7.605,82		
22.1.1.1	128	FOTO ENGENHO - PROJECTOS E SERVIÇOS DE FOTOGRAFIA, LDA.			12.250,80	12.250,80	12.250,80	12.250,80		
22.1.1.1	253	HUGO MANUEL PEDROSA DO MONTE			79.704,00	79.704,00	79.704,00	79.704,00		
22.1.1.1	268	ICON COMMUNITY			6,50	6,50	6,50	6,50		
A TRANSPORTAR ...			83.541,47		984.555,43	1.000.516,01	1.068.096,90	1.000.516,01	69.820,49	2.239,60

ENTIDADE		BALANÇOTE DE TERCEIROS						DATA	ANO	PAGINA
AMDT		PERÍODO 2025/01/01 2025/12/31						2025/04/21	2025	2
COD. CONTA	TERCEIRO	DESIGNAÇÃO	ANTERIOR		DO PERÍODO		ACUMULADO		SALDO	
			DÉBITO	CRÉDITO	DÉBITO	CRÉDITO	DÉBITO	CRÉDITO	DEVEDOR	CREADOR
		TRANSPORTE ...	83.541,47		984.555,43	1.000.516,01	1.068.096,90	1.000.516,01	69.820,49	2.239,60
22.1.1	256	INFRAESTRUTURAS DE PORTUGAL, S.A.			5,30	5,30	5,30	5,30		
22.1.1	47	INSTITUTO NACIONAL DE PROPRIEDADE INDUSTRIAL			291,12	291,12	291,12	291,12		
22.1.1	18	JORGE MANUEL DA COSTA PINHEIRO - SOC. UNIP., LDA.			278,44	278,44	278,44	278,44		
22.1.1	21	JOSÉ FREITAS, LDA.			1.481,48	1.481,48	1.481,48	1.481,48		
22.1.1	248	JPMP BAPTISTA - COMERCIO DE FLORES LDA			340,00	340,00	340,00	340,00		
22.1.1	108	MARIA CRISTINA CARVALHO COSTA			12.250,80	12.250,80	12.250,80	12.250,80		
22.1.1	2	MEDIDATA.NET - SISTEMAS DE INFORMAÇÃO PARA AUTARQUIAS, SA			1.107,00	1.107,00	1.107,00	1.107,00		
22.1.1	137	MODELO CONTINENTE HIPERMERCADOS SA			57,36	57,36	57,36	57,36		
22.1.1	14	MUNICIPIO DE AMARANTE			45,84	45,84	45,84	45,84		
22.1.1	9	NOS COMUNICAÇÕES SA			3.796,06	3.939,53	3.796,06	3.939,53		143,47
22.1.1	214	OFFICELAN, LDA			1.875,76	1.875,76	1.875,76	1.875,76		
22.1.1	249	PALCOSROSMANINHO LDA			1.476,00	1.476,00	1.476,00	1.476,00		
22.1.1	228	PAULA RUTE PINHEIRO AUGUSTO			9.200,00	9.200,00	9.200,00	9.200,00		
22.1.1	138	PETROFREGIM - POSTO DE ABASTECIMENTO DE COMBUSTIVEIS - LDA			80,00	80,00	80,00	80,00		
22.1.1	105	PRN INFORMÁTICA, LDA.			1.018,44	1.018,44	1.018,44	1.018,44		
22.1.1	257	RBA PUBLIVENTAS, S.A.			4.874,00	4.874,00	4.874,00	4.874,00		
22.1.1	212	RODRIGO CARVALHO, VIRGÍLIO MACEDO & ASSOCIADO, SROC, LDA			6.642,00	6.642,00	6.642,00	6.642,00		
22.1.1	93	SIMÃO PINHEIRO MEC. AUTO. SOC. UNIP., LDA			2.602,56	2.602,56	2.602,56	2.602,56		
22.1.1	258	SOCIEDADE DE ADVOGADOS DOWER LAW FIRM			6.014,70	7.490,70	6.014,70	7.490,70		1.476,00
22.1.1	254	STEFAN FERREIRA ALVES			51.660,00	51.660,00	51.660,00	51.660,00		
22.1.1	238	SÉRGIO MATOS UNIPessoal, LDA.			787,20	787,20	787,20	787,20		
22.1.1	51	TREVO INFORMÁTICA - LÚCIA AZEVEDO UNIPessoal, LDA			9.768,56	9.768,56	9.768,56	9.768,56		
22.1.1	210	TÂMEGAPRESS - COMUNICAÇÃO E MULTIMÉDIA, LDA.			3.616,20	4.218,90	3.616,20	4.218,90		602,70
22.1.1	261	VALTER CASTRO CAVALEIRO			17.248,00	17.248,00	17.248,00	17.248,00		
22.1.1	46	VIA VERDE PORTUGAL - GESTÃO DE SISTEMAS ELECTRÓNICOS DE COBRANÇA, SA			846,92	864,35	846,92	864,35		17,43
22.1.1	88	WIREMAZE - SISTEMAS DE INFORMAÇÃO, S.A.			8.135,22	8.135,22	8.135,22	8.135,22		
22.1.1	116	YTRAVEL, LDA			19.926,00	19.926,00	19.926,00	19.926,00		
23		Pessoal			90.945,56	90.945,56	90.945,56	90.945,56		
23.1		Remunerações a pagar			90.945,56	90.945,56	90.945,56	90.945,56		
23.1.2		Ào pessoal			90.945,56	90.945,56	90.945,56	90.945,56		
23.1.2	3	ASSOCIAÇÃO DE MUNICÍPIOS DO DOURO E TÂMEGA			90.945,56	90.945,56	90.945,56	90.945,56		
24		Estado e outros entes públicos		3.784,08	96.207,56	97.653,22	96.207,56	101.437,30		5.229,74
24.2		Retenção de impostos sobre rendimentos		1.155,00	48.160,80	48.598,80	48.160,80	49.753,80		1.593,00
24.2.1		De trabalho dependente		1.155,00	16.738,00	17.176,00	16.738,00	18.331,00		1.593,00
24.2.1	8	IGCP, E.P.E - AGÊNCIA DE GESTÃO DA TESOURARIA E DA DÍVIDA PÚBLICA		1.155,00	16.738,00	17.176,00	16.738,00	18.331,00		1.593,00
24.2.2		De trabalho independente			31.422,80	31.422,80	31.422,80	31.422,80		
		A TRANSPORTAR ...	83.541,47	1.155,00	1.123.661,79	1.140.060,37	1.207.203,26	1.141.215,37	69.820,49	3.832,60

ENTIDADE		BALANÇETE DE TERCEIROS							DATA	ANO	PAGINA
AMDT		PERÍODO 2025/01/01 2025/12/31							2025/04/21	2025	3
COD. CONTA	TERCEIRO	DESIGNAÇÃO	ANTERIOR		DO PERÍODO		ACUMULADO		SALDO		
			DÉBITO	CRÉDITO	DÉBITO	CRÉDITO	DÉBITO	CRÉDITO	DEVEDOR	CREADOR	
		TRANSPORTE ...	83.541,47	1.155,00	1.123.661,79	1.140.060,37	1.207.203,26	1.141.215,37	69.820,49	3.832,60	
24.2.2	8	IGCP, E.P.E - AGÊNCIA DE GESTÃO DA TESOUREARIA E DA DÍVIDA PÚBLICA			31.422,80	31.422,80	31.422,80	31.422,80			
24.5		Contribuições para sistemas de proteção social e subsistemas de saúde		2.629,08	48.046,76	49.054,42	48.046,76	51.683,50		3.636,74	
24.5.1		Sistemas de proteção social		2.629,08	43.694,33	44.701,99	43.694,33	47.331,07		3.636,74	
24.5.1.1		Parte do trabalhador		832,22	13.511,92	13.830,90	13.511,92	14.663,12		1.151,20	
24.5.1.1.1		Caixa Geral de Aposentações		404,73	5.780,69	6.036,31	5.780,69	6.441,04		660,35	
24.5.1.1.1	25	CAIXA GERAL DE APOSENTAÇÕES		404,73	5.780,69	6.036,31	5.780,69	6.441,04		660,35	
24.5.1.1.2		Segurança Social - Regime Geral		427,49	7.731,23	7.794,59	7.731,23	8.222,08		490,85	
24.5.1.1.2	7	IGFSS - INSTITUTO DE GESTÃO FINANCEIRA DA SEGURANÇA SOCIAL		427,49	7.731,23	7.794,59	7.731,23	8.222,08		490,85	
24.5.1.2		Parte patronal		1.796,86	30.182,41	30.871,09	30.182,41	32.667,95		2.485,54	
24.5.1.2.1		Caixa Geral de Aposentações		873,85	13.458,31	14.010,20	13.458,31	14.884,05		1.425,74	
24.5.1.2.1	25	CAIXA GERAL DE APOSENTAÇÕES		873,85	13.458,31	14.010,20	13.458,31	14.884,05		1.425,74	
24.5.1.2.2		Segurança Social - Regime Geral		923,01	16.724,10	16.860,89	16.724,10	17.783,90		1.059,80	
24.5.1.2.2	7	IGFSS - INSTITUTO DE GESTÃO FINANCEIRA DA SEGURANÇA SOCIAL		923,01	16.724,10	16.860,89	16.724,10	17.783,90		1.059,80	
24.5.2		Subsistemas de saúde			4.352,43	4.352,43	4.352,43	4.352,43			
24.5.2.1		Parte do trabalhador			4.352,43	4.352,43	4.352,43	4.352,43			
24.5.2.1.1		ADSE			4.352,43	4.352,43	4.352,43	4.352,43			
24.5.2.1.1	67	ADSE INSTITUTO PÚBLICO DE GESTÃO PARTILHADA			4.352,43	4.352,43	4.352,43	4.352,43			
27		Outras contas a receber e a pagar	102.216,13	120.112,65	23.934,40	72.792,89	126.150,53	192.905,54		66.755,01	
27.2		Devedores e credores por acréscimos (periodização económica)	48.963,71	21.632,14	21.632,24	71.559,45	70.595,95	93.191,59		22.595,64	
27.2.1		Devedores por acréscimos de rendimentos	48.963,71		0,10	48.963,81	48.963,81	48.963,81			
27.2.1.9		Outros acréscimos de rendimentos	48.963,71		0,10	48.963,81	48.963,81	48.963,81			
27.2.2		Credores por acréscimos de gastos		21.632,14	21.632,14	22.595,64	21.632,14	44.227,78		22.595,64	
27.2.2.1		Remunerações a Liquidar		21.632,14	21.632,14	22.595,64	21.632,14	44.227,78		22.595,64	
27.7		Cauções		45.228,09	1.068,72	1.068,72	1.068,72	45.228,09		44.159,37	
27.7.1		Recebidas de terceiros		45.228,09	1.068,72	1.068,72	1.068,72	45.228,09		44.159,37	
27.7.1.2		Exigível a mais de 12 meses		45.228,09	1.068,72	1.068,72	1.068,72	45.228,09		44.159,37	
27.7.1.2.1		Fornecedores de imobilizado c/ garantias-indiv.		45.228,09	1.068,72	1.068,72	1.068,72	45.228,09		44.159,37	
27.7.1.2.1	50	ANTÓNIO ALCINO OLIVEIRA TEIXEIRA - UNIPESSOAL, LDA		920,44	920,44		920,44	920,44			
27.7.1.2.1	28	AUGUSTO DE OLIVEIRA FERREIRA & C.ª, LDA.		4.843,98				4.843,98		4.843,98	
27.7.1.2.1	30	IN SITU - CONSERVAÇÃO DE BENS CULTURAIS, LDA.		148,28	148,28		148,28	148,28			
27.7.1.2.1	27	LUSOCOL, SOCIEDADE LUSA DE CONSTRUÇÕES, LDA.		35.363,43				35.363,43		35.363,43	
27.7.1.2.1	75	NASCIMENTO PINTO		2.929,96				2.929,96		2.929,96	
27.7.1.2.1	42	OFFICIOS CR&AO, LDA.		200,00				200,00		200,00	
27.7.1.2.1	39	SOALVAP, LDA.		822,00				822,00		822,00	
27.8		Outros devedores e credores	53.252,42	53.252,42	1.233,44	1.233,44	54.485,86	54.485,86			
27.8.5		Sindicatos			114,14	114,14	114,14	114,14			
27.8.5	264	SINDICATO DOS TRABALHADORES DA ADMINISTRAÇÃO PÚBLICA E DE ENTIDADES COM FINS PÚBL			114,14	114,14	114,14	114,14			
27.8.9		Outros	53.252,42	53.252,42	1.119,30	1.119,30	54.371,72	54.371,72			
27.8.9.1		Outros devedores			1.119,30	1.119,30	1.119,30	1.119,30			
		A TRANSPORTAR ...	132.505,18	70.644,31	1.194.523,65	1.260.788,38	1.327.028,83	1.331.432,69	69.820,49	74.224,35	

ENTIDADE		BALANÇETE DE TERCEIROS							DATA	ANO	PAGINA
AMDT		PERÍODO 2025/01/01 2025/12/31							2025/01/01	2025	4
COD. CONTA	TERCEIRO	DESIGNAÇÃO	ANTERIOR		DO PERÍODO		ACUMULADO		SALDO		
			DÉBITO	CRÉDITO	DÉBITO	CRÉDITO	DÉBITO	CRÉDITO	DEVEDOR	CREDOR	
TRANSPORTE ...			132.505,18	70.644,31	1.194.523,65	1.260.788,38	1.327.028,83	1.331.432,69	69.820,49	74.224,35	
27.8.9.1.9		Outros devedores-Outros			1.119,30	1.119,30	1.119,30	1.119,30			
27.8.9.1.9.1		Realizável até 12 meses			1.119,30	1.119,30	1.119,30	1.119,30			
27.8.9.1.9.1.9		Outras entidades			1.119,30	1.119,30	1.119,30	1.119,30			
27.8.9.2		Outros credores	53.252,42	53.252,42			53.252,42	53.252,42			
27.8.9.2.9		Outros credores-Outros	53.252,42	53.252,42			53.252,42	53.252,42			
27.8.9.2.9.2		Exigível a mais de 12 meses	53.252,42	53.252,42			53.252,42	53.252,42			
27.8.9.2.9.2.9		Outras entidades	53.252,42	53.252,42			53.252,42	53.252,42			
27.8.9.2.9.2.9.1		Credores p/ depósitos de garantia	53.252,42	53.252,42			53.252,42	53.252,42			
27.8.9.2.9.2.9.1.2		Credores p/ depósitos de garantia-inobilizado		53.252,42				53.252,42		53.252,42	
27.8.9.2.9.2.9.1.2	28	AUGUSTO DE OLIVEIRA FERREIRA & C.ª, LDA.		4.843,98				4.843,98		4.843,98	
27.8.9.2.9.2.9.1.2	188	CRISMAGA, LDA.		14.051,90				14.051,90		14.051,90	
27.8.9.2.9.2.9.1.2	27	LUSOCOL, SOCIEDADE LUSA DE CONSTRUÇÕES, LDA.		34.356,54				34.356,54		34.356,54	
27.8.9.2.9.2.9.1.9		Conta refletida de depósitos e garantia	53.252,42				53.252,42		53.252,42		
28		Diferimentos	5.330,52		71,83	5.384,74	5.402,35	5.384,74	17,61		
28.1		Gastos a reconhecer	5.330,52		71,83	5.384,74	5.402,35	5.384,74	17,61		
28.1.1		Transferências e subsídios concedidos com condições	5.330,52		71,83	5.384,74	5.402,35	5.384,74	17,61		
28.1.1.01		A reconhecer até 12 meses	5.330,52		71,83	5.384,74	5.402,35	5.384,74	17,61		
TOTAL ...			191.088,12	123.896,73	1.195.714,78	1.267.292,42	1.386.802,90	1.391.189,15	123.090,52	127.476,77	

ENTIDADE		OUTRAS DÍVIDAS A TERCEIROS		DATA	ANO	PAGINA
AMDT		Período : 2025/01/02 a 2025/12/31		2026/04/21	2025	1
COD. CONTA	TERCEIRO	DESIGNAÇÃO	SALDO INICIAL		SALDO FINAL	
			DÉBITO	CRÉDITO	DEVEDOR	CREADOR
24		Estado e outros entes públicos		3.784,08		5.229,74
24.2		Retenção de impostos sobre rendimentos		1.155,00		1.593,00
24.2.1		De trabalho dependente		1.155,00		1.593,00
	8	IGCP, E.P.E - AGÊNCIA DE GESTÃO DA TESOURARIA E DA DÍVIDA PÚBLICA		1.155,00		1.593,00
24.5		Contribuições para sistemas de proteção social e subsistemas de saúde		2.629,08		3.636,74
24.5.1		Sistemas de proteção social		2.629,08		3.636,74
24.5.1.1		Parte do trabalhador		832,22		1.151,20
24.5.1.1.1		Caixa Geral de Aposentações		404,73		660,35
	25	CAIXA GERAL DE APOSENTAÇÕES		404,73		660,35
24.5.1.1.2		Segurança Social - Regime Geral		427,49		490,85
	7	IGFSS - INSTITUTO DE GESTÃO FINANCEIRA DA SEGURANÇA SOCIAL		427,49		490,85
24.5.1.2		Parte patronal		1.796,86		2.485,54
24.5.1.2.1		Caixa Geral de Aposentações		873,85		1.425,74
	25	CAIXA GERAL DE APOSENTAÇÕES		873,85		1.425,74
24.5.1.2.2		Segurança Social - Regime Geral		923,01		1.059,80
	7	IGFSS - INSTITUTO DE GESTÃO FINANCEIRA DA SEGURANÇA SOCIAL		923,01		1.059,80
27		Outras contas a receber e a pagar		66.860,23		66.755,01
27.2		Devedores e credores por acréscimos (periodização económica)		21.632,14		22.595,64
27.2.2		Credores por acréscimos de gastos		21.632,14		22.595,64
27.2.2.1		Remunerações a liquidar		21.632,14		22.595,64
27.7		Cauções		45.228,09		44.159,37
27.7.1		Recebidas de terceiros		45.228,09		44.159,37
27.7.1.2		Exigível a mais de 12 meses		45.228,09		44.159,37
27.7.1.2.1		Fornecedores de imobilizado c/ garantias-indiv.		45.228,09		44.159,37
	50	ANTÓNIO ALCINO OLIVEIRA TEIXEIRA - UNIPessoal, LDA		920,44		
	28	AUGUSTO DE OLIVEIRA FERREIRA & C.ª, LDA.		4.843,98		4.843,98
	30	IN SITU - CONSERVAÇÃO DE BENS CULTURAIS, LDA.		148,28		
	27	LUSOCOL, SOCIEDADE LUSA DE CONSTRUÇÕES, LDA.		35.363,43		35.363,43
	75	NASCIMENTO PINTO		2.929,96		2.929,96
	42	OFFICIOS CR&AO, LDA.		200,00		200,00
	39	SOALVAP, LDA.		822,00		822,00
TOTAL ...				70.644,31		71.984,75

fin

M
A
A
A



[Handwritten signature]
[Handwritten initials]
[Handwritten mark]

MODELO 2 - Relação nominal de responsáveis pela execução financeira e/ou orçamental no período de relato

ENTIDADE			
Período de relato: 01-01-2025 a 31-12-2025			
Nome	Órgão / Cargo	Período de responsabilidade a)	Morada b)
Cristina Lasalete Cardoso Vieira	PRESIDENTE	01/01 a 12/12	Largo Sacadura Cabral 4630-219 Marco de Canaveses
José António Peixoto de Lima	VICE-PRESIDENTE	01/01 a 12/12	Rua Dr. Baltazar Rebelo de Sousa, 906 4890-293 Gémeos CBT
José Luís Gaspar Jorge	VOGAL	01/01 a 23/02	Rua das Sete Casas, 335 Madalena 4600 - 246 Amarante
António Jorge Ricardo	VOGAL	23/02 a 12/12	Rua da Igreja, 144 4600 - 786 Vila Caiz
Joaquim Paulo de Sousa Pereira	VOGAL	01/01 a 12/12	Travessa Padre Augusto, 33 Campelo 4640-173 Baião
Manuel Joaquim Garcez Trindade	VOGAL	01/01 a 11/12	Av. Rebelo Moniz, 4660-212 Resende
António Jorge Ricardo	PRESIDENTE	12/12 a 31/12	Rua da Igreja, 144 4600 - 786 Vila Caiz
Ana Raquel Coelho Azevedo	VICE-PRESIDENTE	12/12 a 31/12	Rua de Minhoso, 340 4640-020 Ancede
José António Peixoto de Lima	VOGAL	12/12 a 31/12	Rua Dr. Baltazar Rebelo de Sousa, 906 4890-293 Gémeos CBT
Cristina Lasalete Cardoso Vieira	VOGAL	12/12 a 31/12	Largo Sacadura Cabral 4630-219 Marco de Canaveses
Fernando Silvério Cardoso de Sousa	VOGAL	12/12 a 31/12	Rua de Santa Maria de Barrô, 1041, Corcial 4660-033 Barrô

a) No caso de se verificarem alterações de responsáveis durante o período de relato, deverá indicar-se o período em que exerceram funções
b) Morada completa e atualizada, incluindo código postal



Handwritten signatures in black ink.

MODELO 3.1 - Responsáveis pelas demonstrações financeiras - SNC-AP

ENTIDADE		
Período de relato: 01-01-2025 a 31-12-2025		

Responsabilidade pelas demonstrações financeiras cfr. Parágrafo 12 NCP 1)	Nome	Cargo / Órgão
Elaboração	Ricardo Augusto Teixeira Pinto de Magalhães	Secretário-geral
Apresentação e divulgação	Ricardo Augusto Teixeira Pinto de Magalhães	Secretário-geral
Aprovação	António Jorge Vieira Ricardo	Presidente Conselho Diretivo

Handwritten signatures in blue ink.



MODELO 3.1 - Responsáveis pelas demonstrações orçamentais - SNC-AP

ENTIDADE	
Período de relato: 01-01-2025 a 31-12-2025	

Responsabilidade pelas demonstrações orçamentais cfr. Parágrafo 44 NCP 26)	Nome	Cargo / Órgão
Elaboração	Ricardo Augusto Teixeira Pinto de Magalhães	Secretário-geral
Apresentação e divulgação	Ricardo Augusto Teixeira Pinto de Magalhães	Secretário-geral
Aprovação	António Jorge Vieira Ricardo	Presidente Conselho Diretivo



[Handwritten signature]

MODELO 8.2 - Caracterização da entidade (AL)

CARATERIZAÇÃO DA ENTIDADE			
1. IDENTIFICAÇÃO			
Designação	Associação de Municípios do Douro e Tâmega (AMDT)		
NIPC	509896448		
Natureza	Pública <input type="checkbox"/>		
Endereço postal	Casa da Portela – Rua Dr. Miguel Pinto Martins, 35 – 4800-090 Amarante		
Telefone / Fax	255437470		
Endereço de correio eletrónico	geral@douroetamega.pt		
Sítio na internet	www.douroetamega.pt		
Tem serviços de natureza consultiva e/ou serviços de fiscalização?	Sim <input type="checkbox"/>		Não <input checked="" type="checkbox"/>
Organograma	Assembleia Intermunicipal - Conselho Diretivo		
2. LEGISLAÇÃO			
Regime Financeiro	SNC-AP – Decreto-Lei n.º 192/2015, de 11 de setembro, na sua redação atual.		
Regime Jurídico	Lei n.º 73/2013, de 3 de setembro, com as alterações introduzidas pela retificação n.º 46-B/2013, de 1 de novembro; Lei n.º 82-D/2014, de 31 de dezembro; Lei n.º 69/2015, de 16 de julho; Lei n.º 132/2015, de 4 de setembro e Lei n.º 7-A/2016, de 30 de março.		
3. PARTICIPAÇÕES DA ENTIDADE (a especificar – opcional)			
Serviços Municipalizados		Sim <input type="checkbox"/>	Não <input checked="" type="checkbox"/>
(Se a entidade assinalar que detém participações, deverá abrir uma linha para indicar qual a entidade e, dentro dessa linha, deverá ter a opção SIM/NÃO para responder se detém influência dominante sobre aquela entidade)		Influência dominante	
Serviços Intermunicipalizados		<input type="checkbox"/>	<input type="checkbox"/>
Entidades Intermunicipais		<input type="checkbox"/>	<input type="checkbox"/>
Entidades Associativas Municipais		<input type="checkbox"/>	<input type="checkbox"/>
Empresas Locais		<input type="checkbox"/>	<input type="checkbox"/>
Empresas Participadas		<input type="checkbox"/>	<input type="checkbox"/>
Cooperativas		<input type="checkbox"/>	<input type="checkbox"/>
Fundações		<input type="checkbox"/>	<input type="checkbox"/>
Entidades de outra natureza		<input type="checkbox"/>	<input type="checkbox"/>
4. DESCRIÇÃO SUMÁRIA DAS ATIVIDADES			
5. COMPOSIÇÃO DO ÓRGÃO EXECUTIVO			
5.1 IDENTIFICAÇÃO DOS MEMBROS DO ÓRGÃO EXECUTIVO / CONSELHO DE ADMINISTRAÇÃO			
De 01/01/2025 a 12/12/2025: Presidente: - Cristina Lasalete Cardoso Vieira, Presidente da Câmara Municipal do Marco de Canaveses Vice-Presidente: - José António Peixoto de Lima - Presidente da Câmara Municipal de Celorico de Basto Vogais: - José Luís Gaspar Jorge - Presidente da Câmara Municipal de Amarante - Joaquim Paulo de Sousa Pereira, Presidente da Câmara Municipal de Baião - Manuel Joaquim Garcez Trindade, Presidente da Câmara Municipal de Resende De 12/12/2024 a 31/12/2024: Presidente: - António Jorge Vieira Ricardo - Presidente da Câmara Municipal de Amarante Vice-Presidente: - Ana Raquel Coelho Azevedo - Presidente da Câmara Municipal de Baião Vogais: - José António Peixoto de Lima - Presidente da Câmara Municipal de Celorico de Basto - Cristina Lasalete Cardoso Vieira, Presidente da Câmara Municipal do Marco de Canaveses - Fernando Silvério Cardoso de Sousa, Presidente da Câmara Municipal de Resende			
5.2 NÚMERO DE VEREADORES (1)			
Em regime de permanência.....		<input type="checkbox"/>	
A meio tempo.....		<input type="checkbox"/>	
Restantes vereadores.....		<input type="checkbox"/>	
5.3 NÚMERO DE ELEITORES			
Até 10.000.....		<input type="checkbox"/>	
Mais de 10.000 e menos de 40.000.....		<input type="checkbox"/>	
Igual ou superior a 40.000.....		<input type="checkbox"/>	
6. ORGANIZAÇÃO CONTABILÍSTICA			
7. OUTRA INFORMAÇÃO			
7.1 AÇÕES DE FISCALIZAÇÃO (últimos 5 anos)			

[Handwritten mark]



MODELO 8.2 - Caracterização da entidade (AL)

	Entidade fiscalizadora			
	Data da ação			
	Período abrangido			
	Identificação da ação			
7.2	APROVAÇÃO DOS DOCUMENTOS	Data de Aprovação		
		Órgão Executivo	Órgão Deliberativo	
		Norma de Controlo Interno e eventuais alterações (a especificar) (2)		
		Regulamentos interno de Organização dos Serviços da AMBT	05-03-2013	30-04-2013
	Plano de Prevenção dos Riscos de Gestão e eventuais alterações			
	Relatório de Avaliação da Execução do Plano de Prevenção dos Riscos de			
7.3	INSCRIÇÃO DO SALDO DA GERÊNCIA DO ANO ANTERIOR	Data de Aprovação		
		Órgão Executivo	Órgão Deliberativo	
		Revisão Orçamental	04-04-2025	04-04-2025
	Alteração Orçamental (n.º 6, do art.º 40º RFALEI)			
7.4	INFORMAÇÃO RELATIVA À CONSOLIDAÇÃO DE CONTAS			
	Identificação das entidades que compõem o Grupo Público			
7.5	DESCENTRALIZAÇÃO ADMINISTRATIVA (Art.º 111.º da Lei n.º 75/2013, de 12 de setembro)	Sim	Não	
		<input type="checkbox"/>	<input checked="" type="checkbox"/>	
		- Transferência de competências de órgãos do Estado para órgãos das autarquias locais	<input checked="" type="checkbox"/>	<input type="checkbox"/>
	- Transferência de competências de órgãos do Estado para órgãos das entidades	<input checked="" type="checkbox"/>	<input type="checkbox"/>	
7.6	DELEGAÇÃO DE COMPETÊNCIAS (Art.º 116.º da Lei n.º 75/2013, de 12 de setembro)	Sim	Não	
		<input type="checkbox"/>	<input checked="" type="checkbox"/>	
		- Dos órgãos do município nos órgãos das freguesias	<input checked="" type="checkbox"/>	<input type="checkbox"/>
	- Dos órgãos do município nos órgãos das entidades intermunicipais	<input checked="" type="checkbox"/>	<input type="checkbox"/>	
7.7	INFORMAÇÃO RELATIVA A PESSOAL (2)	Sim	Não	
		<input type="checkbox"/>	<input type="checkbox"/>	
		- Na eventualidade da existência de limites legais, em matéria de pessoal, indicar se os mesmos foram obs.	<input type="checkbox"/>	<input type="checkbox"/>
	- N.º de trabalhadores a 31 de dezembro		4	
7.8	PRAZO MÉDIO DE PAGAMENTO	Início do exercício	Fim do exercício	
7.9	A PREENCHER, NO CASO DE SE TRATAR DE UMA ENTIDADE DE NATUREZA ASSOCIATIVA (3)			
		- Data da constituição - 17/05/2020		
		- Entidades associadas existentes no fim do exercício: Município de Amarante; Município de Baião; Município de Celorico de Basto; Município do Marco de Canaveses e Município de Resende		
	- Informação sobre a existência de atividade/movimentos financeiros na gerência			
7.10	CONCESSÕES DE SERVIÇOS PÚBLICOS/OBRAS PÚBLICAS (a especificar)	Sim	Não	
		<input type="checkbox"/>	<input checked="" type="checkbox"/>	
		- Concessionário		
		- Objeto da concessão		
		- Data de celebração do contrato		
		- Período da concessão		
	- Natureza da concessão			
		Nota: No caso da Autarquia ser concedente no âmbito de vários contratos, deverá apresentar uma quadro com a informação prevista, por cada contrato		
7.11	MECANISMOS DE RECUPERAÇÃO FINANCEIRA E OUTROS PROGRAMAS DE REGULARIZAÇÃO DE DÍVIDAS A FORNECEDORES (a especificar)	Sim	Não	
		<input type="checkbox"/>	<input checked="" type="checkbox"/>	

[1] Anexar no separador "Outros documentos" cópia da ata onde conste a deliberação para fixação do número de vereadores.

[2] Anexar no separador "Outros documentos"

[3] Anexar no separador "Outros documentos" os Estatutos aprovados e demais alterações



ID: 507416025,
Data de emissão: 12:06 06-01-2025

Consultar saldos e movimentos à ordem

Empresa ASSOCIACAO MUNICIPIOS DOURO TAMEGA

Nº de identificação Fiscal 509896448

Dados da conta

Conta 0087061466830 - EUR - Conta Extracto
Saldo contabilístico 44.158,04 EUR
Saldo disponível 44.158,04 EUR

Dados da consulta

Período Último mês
Intervalo de 01-12-2025 a 31-12-2025
Tipos de movimento Todos

Data mov.	Data-valor	Descrição	Montante	Saldo contabilístico após movimento
15-12-2025	15-12-2025	NTL 70	96,00	44.159,38
06-12-2025	06-12-2025	MANUT CONTA PACOTE CX	-8,00	44.063,38

Caso necessite de obter alguma informação adicional, contacte o Serviço Caixadirecta Empresas pelo telefone 21 790 07 91 (chamada para a rede fixa nacional) disponível das 8:00 às 22:00h, todos os dias do ano.

Caixadirecta Empresas

Para todos e para cada um.



ID: 507414826
Data de emissão: 12:05 06-01-2026

Consultar saldos e movimentos à ordem

Empresa ASSOCIACAO MUNICIPIOS DOURO TAMEGA

Nº de identificação Fiscal 509896448

Dados da conta

Conta 0087059289330 - EUR - Conta Extracto
Saldo contabilístico 209.728,83 EUR
Saldo disponível 209.728,83 EUR

Dados da consulta

Período Último mês
Intervalo de 01-12-2025 a 31-12-2025
Tipos de movimento Todos

Data mov.	Data-valor	Descrição	Montante	Saldo contabilístico após movimento
29-12-2025	29-12-2025	GUIAS DRF103 E DRF104	10.525,34	209.730,17
18-12-2025	18-12-2025	TRF MUNICIPIO MARCO C	3.360,00	199.204,83
15-12-2025	15-12-2025	NTL 65	-3.360,00	195.844,83
15-12-2025	15-12-2025	NTL 75	-3.360,00	199.204,83
12-12-2025	12-12-2025	DOCUMENTO DRF0094	3.360,00	202.564,83
09-12-2025	09-12-2025	DOC DRF0089	3.360,00	199.204,83
06-12-2025	06-12-2025	MANUT CONTA PACOTE CX	-8,00	195.844,83
04-12-2025	04-12-2025	NTL59 AMT	-3.360,00	195.852,83
04-12-2025	04-12-2025	NTL60 RSD	-3.360,00	199.212,83

Caso necessite de obter alguma informação adicional, contacte o Serviço Caixadirecta Empresas pelo telefone 21 790 07 91 (chamada para a rede fixa nacional) disponível das 8:00 às 22:00h, todos os dias do ano.

Caixadirecta Empresas

Para todos e para cada um.



ID: 507414575,
Data de emissão: 12:03 06-01-2026

Consultar saldos e movimentos à ordem

Empresa ASSOCIACAO MUNICIPIOS DOURO TAMEGA

Nº de identificação Fiscal 509896448

Dados da conta

Conta 0087052555930 - EUR - Conta Extracto
Saldo contabilístico 76.271,56 EUR
Saldo disponível 76.271,56 EUR

Dados da consulta

Período Último mês
Intervalo de 01-12-2025 a 31-12-2025
Tipos de movimento Todos

Data mov.	Data-valor	Descrição	Montante	Saldo contabilístico após movimento
31-12-2025	31-12-2025	FT 2025 90	-9.963,00	76.272,90
31-12-2025	31-12-2025	FT 225 528 FT 125 481	-1.972,06	86.235,90
30-12-2025	30-12-2025	FUNDO DE MANEIO 2025	103,71	88.207,96
22-12-2025	21-12-2025	BX VALOR 03-TRANSACCO	-2,85	88.104,25
19-12-2025	19-12-2025	TRF Caixadirecta EMP	1.191,06	88.107,10
19-12-2025	19-12-2025	NOS Comunicacoes	-146,29	86.916,04
19-12-2025	19-12-2025	QUOTA DEZ25 HUGO VAZ	-15,95	87.062,33
19-12-2025	19-12-2025	PPRSA DEZEMBRO	-1.232,00	87.078,28
19-12-2025	19-12-2025	R AGO SET OUT NOV DEZ	-2.000,00	88.310,28
19-12-2025	19-12-2025	FT 2024 64	-5.166,00	90.310,28
19-12-2025	19-12-2025	VENCIMENTODEZ25	-1.295,81	95.476,28
19-12-2025	19-12-2025	VENCIMENTODEZ25	-1.665,20	96.772,09
18-12-2025	18-12-2025	ADSE	-383,28	98.437,29
18-12-2025	18-12-2025	VencimentoDEZ25	-1.981,52	98.820,57
18-12-2025	18-12-2025	VencimentoDEZ25	-2.823,46	100.802,09
17-12-2025	17-12-2025	CMA OP 6959	4.577,41	103.625,55
17-12-2025	17-12-2025	TRF Caixadirecta EMP	3.360,00	99.048,14
16-12-2025	16-12-2025	TRF Caixadirecta EMP	3.360,00	95.688,14
16-12-2025	16-12-2025	PPRSA NOVEMBRO	-1.232,00	92.328,14
16-12-2025	16-12-2025	FT 2025A111717	-2.041,80	93.560,14
15-12-2025	15-12-2025	NTL 65	3.360,00	95.601,94
15-12-2025	15-12-2025	NOS COMUNICACOES SA	-16,11	92.241,94
15-12-2025	15-12-2025	NTL 70	-96,00	92.258,05
15-12-2025	15-12-2025	NTL 75	3.360,00	92.354,05
09-12-2025	09-12-2025	TRF Caixadirecta EMP	3.360,00	88.994,05
09-12-2025	09-12-2025	TRF Caixadirecta EMP	4.551,06	85.634,05



DOCUMENTOS DE
PRESTAÇÃO DE CONTAS
DO ANO DE 2025



SÍNTESE DAS RECONCILIAÇÕES BANCÁRIAS



Instituição Bancária		Saldo em 31/12/2025 a)	Saldo contabilístico b)	Observações
Banco	Nº de conta			
Caixa Geral de Depósitos - CGD	00052555 - 930	76.272,90	75.686,91	(1)
Caixa Geral de Depósitos - CGD	00059289 - 330	209.730,17	209.730,17	
Caixa Geral de Depósitos - CGD	00061466 - 830	44.159,38	44.159,38	
Total			329.576,46	

Obs:

- a) indicar o valor do saldo constante do extrato bancário à data de 31-12-2025
- b) a importância constante do Resumo Diário de Tesouraria
- c) indicar para cada conta, consoante a situação, um dos seguintes códigos:
 - (1) Reconciliação efetuada e justificadas as divergências
 - (2) Reconciliação efetuada mas não justificada a divergência de
 - (3) Reconciliação não efetuada

CONTA	CX/BC	DESIGNAÇÃO	ANTERIOR		DO DIA		ACUMULADO		SALDO	
			DÉBITO	CRÉDITO	DÉBITO	CRÉDITO	DÉBITO	CRÉDITO	DEVEDOR	CREDOR
11		Caixa	97.206,62	97.206,62			97.206,62	97.206,62		
11.1		Caixa A	95.639,52	95.639,52			95.639,52	95.639,52		
	CX	CX - CAIXA	95.639,52	95.639,52			95.639,52	95.639,52		
11.8		Fundo fixo	1.567,10	1.567,10			1.567,10	1.567,10		
11.8.1		Fundo fixo - secretário geral	1.567,10	1.567,10			1.567,10	1.567,10		
	FMR	FMR - FUNDO MANEIO-SECRETARIO GERAL	1.567,10	1.567,10			1.567,10	1.567,10		
12		Depósitos à ordem	384.379,35	308.692,44			384.379,35	308.692,44	75.686,91	
12.2		Depósitos bancários	384.379,35	308.692,44			384.379,35	308.692,44	75.686,91	
12.2.1		Caixa geral de depósitos	384.379,35	308.692,44			384.379,35	308.692,44	75.686,91	
	0035/00052555930	CGD	384.379,35	308.692,44			384.379,35	308.692,44	75.686,91	
	0035/00061467630	CGD								
13		Outros depósitos	527.976,64	274.087,09			527.976,64	274.087,09	253.889,55	
13.2		Depósitos consignados	482.652,54	272.922,37			482.652,54	272.922,37	209.730,17	
13.2.2		Depósitos bancários	482.652,54	272.922,37			482.652,54	272.922,37	209.730,17	
13.2.2.1		Operações Orçamentais	482.652,54	272.922,37			482.652,54	272.922,37	209.730,17	
13.2.2.1.1		Caixa Geral de Depósitos	482.652,54	272.922,37			482.652,54	272.922,37	209.730,17	
	0035/00059289330	CGD	482.652,54	272.922,37			482.652,54	272.922,37	209.730,17	
13.3		Depósitos de garantias e cauções	45.324,10	1.164,72			45.324,10	1.164,72	44.159,38	
13.3.2		Depósitos bancários	45.324,10	1.164,72			45.324,10	1.164,72	44.159,38	
13.3.2.1		Caixa geral de depósitos	45.324,10	1.164,72			45.324,10	1.164,72	44.159,38	
	0035/00061466830	CGD	45.324,10	1.164,72			45.324,10	1.164,72	44.159,38	
TOTAL DE DISPONIBILIDADES			1.009.562,61	679.986,15			1.009.562,61	679.986,15	329.576,46	
SALDO GERÊNCIA			755.651,59	426.075,13			755.651,59	426.075,13	329.576,46	
DOTAÇÕES ORÇAMENTAIS			710.423,50	425.006,41			710.423,50	425.006,41	285.417,09	
DOTAÇÕES NÃO ORÇAMENTAIS			45.228,09	1.068,72			45.228,09	1.068,72	44.159,37	



Handwritten signatures and initials in black and blue ink.

Modelo 37 - Mapa dos recursos humanos, remunerações e outros benefícios

ENTIDADE

Período de relato: 01-01-2025 a 31-12-2025

Informação Geral

Número médio de trabalhadores	4
Total de trabalhadores no início do exercício	4
Total de trabalhadores no final do exercício	4

Fluxos de entradas e de saídas

N.º de trabalhadores admitidos e regressados	0
N.º de trabalhadores que saíram durante o exercício	0

Remunerações, suplementos e outras componentes remuneratórias

Total das remunerações base	102.461,10 €
Total de subsídio de férias / Natal	17.723,58 €
Total de subsídios de refeição	4.956,00 €
Total do abono de ajudas de custo e de transporte	0
Total de remunerações por trabalho suplementar e extraordinário	0
Total de suplementos e outras componentes remuneratórias	0

Observações

Handwritten signature
41
Handwritten signature
Handwritten signature

DEMONSTRAÇÕES FINANCEIRAS

Período : 2025/01/01 2025/12/31 Acumulados : S [Periodicidade Mensal / Período Mensal Após Apuramento] Visualizar Contas e Mov. ? N Euros

Rubricas	Notas	Datas	
		2025	2024
ATIVO			
Ativo não corrente		51.749,34	58.674,50
Ativos fixos tangíveis	zdfhsdh	46.884,59	53.704,64
Ativos intangíveis		4.864,75	4.969,86
Ativo corrente		399.414,56	364.380,61
Devedores por transferências e subsídios não reembolsáveis		69.820,49	83.541,47
Outras contas a receber			48.963,71
Diferimentos		17,61	5.330,52
Caixa e depósitos		329.576,46	226.544,91
Total Ativo		451.163,90	423.055,11
PATRIMÓNIO LÍQUIDO			
Património Líquido		376.939,55	352.410,80
Património/Capital		255.306,61	255.306,61
Reservas		224.823,13	224.823,13
Resultados transitados		-127.718,94	-152.321,03
Resultado líquido do período		24.528,75	24.602,09
Total Património Líquido		376.939,55	352.410,80
PASSIVO			
Passivo não corrente		44.159,37	45.228,09
Outras contas a pagar		44.159,37	45.228,09
Passivo corrente		30.064,98	25.416,22
Fornecedores		2.239,60	
Estado e outros entes públicos		5.229,74	3.784,08
Outras contas a pagar		22.595,64	21.632,14
Total Passivo		74.224,35	70.644,31
Total Património Líquido e Passivo		451.163,90	423.055,11

§43+453+4553 - 4593 - 45953
§44+454+4554 - 4594 - 45954

§201+205

§2081+228+232+23802+23812
+23822+27011+2713+2720+2721+
2772+27811+27821+2789111+2789191 - 229 - 239 -
27911 - 2792 - 27931 - 27941 - 27991- 2796
§28111+28191
§11+12+13

§51
§55
§56
§818

§237+27832+2789212+2789292+27712

§2211+222+225+2261
§2414+2417+24191+242+2433+24342+243492+2436+24392+
244+245+246+249
§2082+231+
23801+23811+23821+2722+275+27831+2784+2785+2789211
+2789291+27711

Período : 2025/01/01 2025/12/31 Acumulados : S (Periodicidade Mensal / Período Mensal Após Apuramento) Visualizar Contas e/ Prov. ? N Euros

Rendimentos e Gastos	Notas	Data	
		2025	2024
\$75 Transferências e subsídios correntes obtidos		392.461,18	490.829,84
\$62 Fornecimentos e serviços externos		-203.305,61	-273.245,96
\$63 Gastos com pessoal		-155.604,14	-132.287,78
\$78 (exceto 782 e 785) Outros rendimentos		140,01	1.549,35
\$68 (exceto 682 e 685)+6591+ 6599 - 76291 - 76299 Outros gastos			-48.375,21
Resultados antes de depreciações e gastos de financiamento		33.691,44	38.470,24
\$64 - 761 Gastos/reversões de depreciação e amortização		-8.826,69	-13.532,15
Resultado operacional (antes de resultados financeiros)		24.864,75	24.938,09
\$682 +6910+6911+6912+6913 +6918 +692+698 Juros e gastos similares suportados		-336,00	-336,00
Resultado antes de impostos		24.528,75	24.602,09
Resultado líquido do período		24.528,75	24.602,09

Período : 2025/01/01 2025/12/31

(Periodicidade Mensal / Período Mensal Após Apuramento Visualizar Contas s/ Mov. 3 N. Euros

Rendimentos e Gastos	Notas	Datas	
		2025	2024
Fluxos de caixa das atividades operacionais			
Recebimentos de transferências e subsídios correntes		340.018,93	319.190,28
Pagamentos a fornecedores		-196.329,28	-277.237,37
Pagamentos ao pessoal		-152.618,80	-126.210,34
Caixa gerada pelas operações		-8.929,15	-84.257,43
Outros recebimentos/pagamentos		50,58	-7.548,39
Fluxos de caixa das atividades operacionais (a)		-8.878,57	-91.805,82
Fluxos de caixa das atividades de investimento			
Pagamentos respeitantes a:			
Pagamentos - Ativos fixos tangíveis		-2.798,26	-7.673,73
Pagamentos - Ativos intangíveis		-82,66	-488,85
Recebimentos provenientes de:			
Recebimentos - Transferências de capital		115.127,04	169.434,45
Fluxos de caixa das atividades de investimento (b)		112.246,12	161.271,87
Fluxos de caixa das atividades de financiamento			
Recebimentos provenientes de:			
Pagamentos respeitantes a:			
Pagamentos - Juros e gastos similares		-336,00	-336,00
Fluxos de caixa das atividades de financiamento (c)		-336,00	-336,00
Variação de caixa e seus equivalentes (a+b+c)		103.031,55	69.130,05
Efeito das diferenças de câmbio			
Caixa e seus equivalentes de caixa no início do período		226.544,91	205.790,07
Caixa e seus equivalentes de caixa no fim do período		329.576,46	226.544,91
CONCILIAÇÃO ENTRE CAIXA E SEUS EQUIVALENTES E SALDOS DA GERÊNCIA			
Caixa e seus equivalentes de caixa no início do período		226.544,91	205.790,07
Saldo da gerência anterior (SGA)		226.544,91	205.790,07
SGA De execução orçamental		181.316,82	151.464,24
SGA De operações de tesouraria		45.228,09	54.325,83
Caixa e seus equivalentes de caixa no fim do período		329.576,46	226.544,91
Saldo para a gerência seguinte (SGS)		329.576,46	226.544,91
SGS De execução orçamental		285.417,09	181.316,82
SGS De operações de tesouraria		44.159,37	45.228,09

ANEXOS ÀS DEMONSTRAÇÕES FINANCEIRAS

As Demonstrações Financeiras e demais anexos relativos às contas do exercício de 2024 da Associação de Municípios foram efetuados segundo as normas do Sistema de Normalização Contabilística para as Administrações Públicas (SNC-AP), aprovado pelo DL n.º 192/2015, de 11 de setembro e preparadas no pressuposto de continuidade das operações a partir dos livros e registos contabilísticos da Associação de Municípios.

A numeração utilizada corresponde à que consta do referido diploma, sendo que os números em falta não se aplicam ou não existe informação a prestar.

NOTA 1 – IDENTIFICAÇÃO DA ENTIDADE, PERÍODO DE RELATO E REFERENCIAL CONTABILÍSTICO

1.1. Identificação da entidade, período de relato

A Associação de Municípios do Douro e Tâmega (AMDT), sita na Casa da Portela – Rua Dr. Miguel Pinto Martins, 35 – 4600-090 Amarante, com NIF 509 896 448 dotada de Autonomia Administrativa e Financeira.

Código da classificação orgânica: 413 – Entidades Intermunicipais

Tutela: Ministério da Modernização do Estado e da Administração Pública

O relato destas demonstrações financeiras abrange o período de 01-01-2025 a 31-12-2025.

Estrutura Organizacional:

Até 12 de dezembro de 2025 a estrutura organizacional da AMDT era a seguinte:

ASSEMBLEIA INTERMUNICIPAL – Órgão Deliberativo

Por aplicação da Lei n.º 75/2013, a Assembleia Intermunicipal continua a assumir-se como o órgão deliberativo da AMDT.

A composição da Mesa deste órgão é a seguinte:

- Presidente – Manuel Joaquim Garcez Trindade, Presidente da Câmara Municipal de Resende;

- Secretário – José Manuel Lima Soares, Vereador da Câmara Municipal de Baião;

Assim, a composição deste órgão, à data de 31 de dezembro de 2024, para o período correspondente ao mandato autárquico de 2021-2025, é a seguinte:

Indicados pelo Município de AMARANTE

- José Luís Gaspar Jorge, Presidente da Câmara Municipal de Amarante;
- António Manuel Pinto Ribeiro, Vereador da Câmara Municipal de Amarante;
- Carlos Gonçalo Teixeira Pereira, Vereador da Câmara Municipal de Amarante;

Indicados pelo Município de BAIÃO

- Joaquim Paulo de Sousa Pereira, Presidente da Câmara Municipal de Baião;
- José Manuel Lima Soares, Vereador da Câmara Municipal de Baião;
- Paulo Adriano Guedes Portela, Vereador da Câmara Municipal de Baião;

Indicados pelo Município de CELORICO DE BASTO

- José António Peixoto Lima, Presidente da Câmara Municipal de Celorico de Basto;
- Manuel Maria de Araújo Lopes Machado, Vereador da Câmara Municipal de Celorico de Basto;
- Fernando António da Mota Marinho, Vereador da Câmara Municipal de Celorico de Basto;

Indicados pelo Município do MARCO DE CANAVESES

- Cristina Lasalete Cardoso Vieira, Presidente da Câmara Municipal do Marco de Canaveses;
- Clara Marília Soares Marques, Vereadora da Câmara Municipal do Marco de Canaveses;
- Nuno Vítor Diogo Pinto, Vereador da Câmara Municipal do Marco de Canaveses.

Indicados pelo Município do RESENDE

- Manuel Joaquim Garcez Trindade, Presidente da Câmara Municipal de Resende;
- Maria José Dias, Vereadora da Câmara Municipal de Resende;
- Amadeu Vasconcelos, Vereador da Câmara Municipal de Resende.

CONSELHO DIRETIVO – Órgão Executivo

A instalação deste órgão, para o mandato de 2021-2025, teve lugar a 07 de dezembro de 2021, tendo os seus membros procedido à eleição como Presidente do Conselho Diretivo da AMBT a Presidente da Câmara Municipal do Marco de Canaveses, Cristina Lasalete Cardoso Vieira, e como seu Vice-Presidente, o Presidente da Câmara Municipal de Celorico de Basto, José António Peixoto Lima.

Assim, à data de 12 de dezembro de 2025, a composição deste órgão era a seguinte:

Presidente

- Cristina Lasalete Cardoso Vieira - Presidente da Câmara Municipal do Marco de Canaveses.

Vice-Presidente

- José António Peixoto Lima - Presidente da Câmara Municipal de Celorico de Basto.

Vogais:

- José Luís Gaspar Jorge, Presidente da Câmara Municipal de Amarante;
- Joaquim Paulo de Sousa Pereira, Presidente da Câmara Municipal de Baião;
- Manuel Joaquim Garcez Trindade, Presidente da Câmara Municipal de Resende.

De 12 de dezembro a 31 de dezembro de 2025, para o mandato de 2025-2029, a estrutura organizacional da AMDT passou a ser a seguinte:

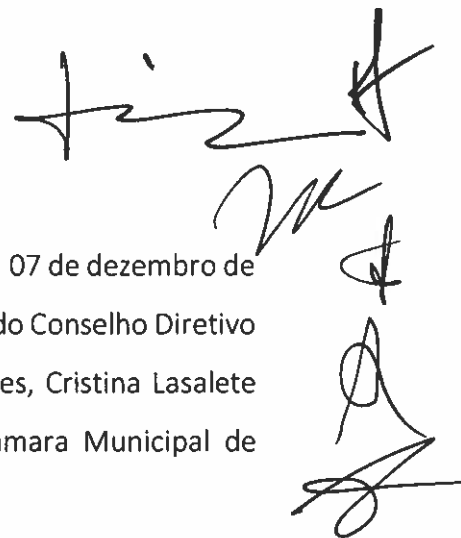
ASSEMBLEIA INTERMUNICIPAL – Órgão Deliberativo


A composição da Mesa deste órgão é a seguinte:

- Presidente – Cristina Lasalete Cardoso Vieira, Presidente da Câmara Municipal do Marco de Canaveses
- Vice-Presidente - Fernando Silvério Cardoso De Sousa, Presidente da Câmara Municipal de Resende
- Secretário – José António Peixoto De Lima, Presidente da Câmara Municipal de Celorico de Basto;


Assim, a composição deste órgão, à data de 31 de dezembro de 2025, para o período correspondente ao mandato autárquico de 2025-2029, é a seguinte:

Indicados pelo Município de AMARANTE



- 
- António Jorge Vieira Ricardo, Presidente da Câmara Municipal de Amarante;
 - Fernando José de Moura e Silva, Vereador da Câmara Municipal de Amarante;
 - Lino Manuel dos Santos Macedo, Vereador da Câmara Municipal de Amarante;

Indicados pelo Município de BAIÃO

- 
- Ana Raquel Coelho Azevedo, Presidente da Câmara Municipal de Baião;
 - António Alberto da Fonseca Azeredo, Vereador da Câmara Municipal de Baião;
 - Ana Marta Ribeiro da Silva, Vereadora da Câmara Municipal de Baião;

Indicados pelo Município de CELORICO DE BASTO

- José António Peixoto Lima, Presidente da Câmara Municipal de Celorico de Basto;
- Domingos Jorge da Cunha Teixeira, Vereador da Câmara Municipal de Celorico de Basto;
- José Manuel Teixeira de Sousa, Vereador da Câmara Municipal de Celorico de Basto;

Indicados pelo Município do MARCO DE CANAVESES

- Cristina Lasalete Cardoso Vieira, Presidente da Câmara Municipal do Marco de Canaveses;
- Nuno Vítor Diogo Pinto, Vereador da Câmara Municipal do Marco de Canaveses;
- José Manuel Moreira de Carvalho, Vereador da Câmara Municipal do Marco de Canaveses.

Indicados pelo Município do RESENDE

- Fernando Silvério Cardoso de Sousa, Presidente da Câmara Municipal de Resende;
- Jorge Sala, Vereador da Câmara Municipal de Resende;
- Cristina Lacerda, Vereador da Câmara Municipal de Resende.

CONSELHO DIRETIVO – Órgão Executivo

A instalação deste órgão, para o mandato de 2025-2029, teve lugar a 12 de dezembro de 2025, tendo os seus membros procedido à eleição como Presidente do Conselho Diretivo da AMDT a Presidente da Câmara Municipal de Amarante, António Jorge Vieira Ricardo,

e como sua Vice-Presidente, a Presidente da Câmara Municipal de Baião, Ana Raquel Coelho Azevedo.

Assim, à data de 31 de dezembro de 2025, a composição deste órgão era a seguinte:

Presidente

- António Jorge Vieira Ricardo - Presidente da Câmara Municipal de Amarante.

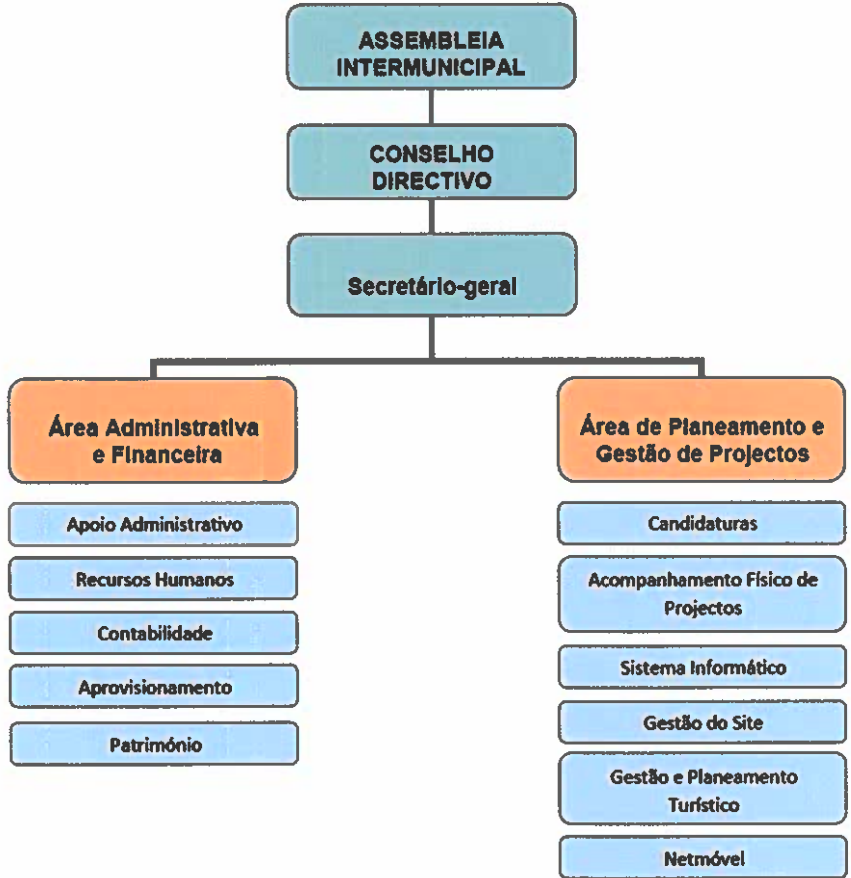
Vice-Presidente

- Ana Raquel Coelho Azevedo - Presidente da Câmara Municipal de Baião.

Vogais:

- José António Peixoto Lima, Presidente da Câmara Municipal de Celorico de Basto;
- Cristina Lasaete Cardoso Vieira, Presidente da Câmara Municipal do Marco de Canaveses;
- Fernando Silvério Cardoso de Sousa, Presidente da Câmara Municipal de Resende;

ORGANOGRAMA:



O Mapa de Pessoal é composto por:

Pessoal ao Serviço na AMDT, por grupo profissional				
N.º de pessoas	Dirigente Intermédio	Técnico Superior	Assistente Técnico	Total
Nomeação	0	0	0	0
CTFP Tempo indeterminado	1	2	1	4
CTFP a termo resolutivo certo	0	0	0	0
CTFP a termo resolutivo incerto	0	0	0	0
Comissão de serviço	0	0	0	0
Outras situações	0	0	0	0
Total	1	2	1	4

1.2. Referencial contabilístico e demonstrações financeiras

Foi aplicado pela primeira vez o Sistema de Normalização Contabilística para as Administrações Públicas (SNC-AP) no ano de 2020, aprovado pelo Decreto-Lei n.º 192/2015, de 11 de setembro. As demonstrações financeiras tiveram por base esse normativo assim como as Normas de Contabilidade Pública (NCP).


De referir que as notas não indicadas neste Anexo não são aplicáveis, ou significativas para a compreensão das demonstrações financeiras em análise.

Derrogações de disposição do SNC-AP:

Não existiram, no decorrer do exercício, quaisquer casos excecionais que implicassem a derrogação de qualquer disposição prevista no SNC-AP materialmente relevantes que pudessem pôr em causa a imagem verdadeira e apropriada das demonstrações financeiras;

a) Comparabilidade: As demonstrações financeiras são comparáveis com as do ano anterior. Prevê-se a conclusão dos projetos cofinanciados em curso, bem como a devolução das cauções no ano 2024, evidenciando-se os respetivos valores no passivo corrente;

b) De seguida apresenta-se a desagregação dos saldos de caixa e seus equivalentes.



Conta	2025	2024
Caixa	0,00	0,00
Depósitos à ordem	285.417,09	181.316,82
Depósitos bancários à ordem	285.417,09	181.316,82
Outros Depósitos	44.159,37	45.228,09
Depósitos consignados - Garantias e cauções	44.159,37	45.228,09
Total	329.576,46	226.544,91

NOTA 2 – PRINCIPAIS POLÍTICAS CONTABILÍSTICAS, ALTERAÇÕES NAS ESTIMATIVAS CONTABILÍSTICAS E ERROS

As demonstrações financeiras foram elaboradas de acordo com o Sistema de Normalização Contabilística para as Administrações Públicas (SNC-AP), aprovado pelo Decreto-Lei n.º 192/2015, de 11 de setembro, que veio revogar o Plano Oficial de Contabilidade das Autarquias Locais (POCAL) (tendo, no entanto, mantido em vigor os pontos 2.0, 3.3 e 8.3.2, relativos, respetivamente, ao controlo interno, às regras previsionais e às modificações orçamentais) e pelas Normas de Contabilidade Pública (NCP).

Depreciações e amortizações

O método para o cálculo das depreciações e amortizações do período é o das quotas constantes, considerando a vida útil de referência que consta no Classificador Complementar 2 – Cadastro e Vidas Úteis dos ativos fixos tangíveis, intangíveis e propriedades de investimento.

Contas a receber

As contas a receber são desagregadas em quantias a receber de clientes, contribuintes e utentes, relativas a impostos e outros rendimentos de transações sem contraprestação, quantias a receber de partes relacionadas, e outras quantias.

NOTA 3 – ATIVOS INTANGÍVEIS

Nos quadros seguintes apresentam-se os movimentos ocorridos e as quantias escrituradas dos ativos intangíveis.

- a) Vidas úteis ou taxas de amortização


Um e oito anos.

- b) Método de amortização

Quotas constantes

NOTA 5 – ATIVOS FIXOS TANGÍVEIS

Todos os bens foram mensurados pelo seu custo de aquisição.

Handwritten signatures and initials in black and blue ink, located in the top right corner of the page. The signatures are stylized and appear to be in black ink, with some blue ink markings.

Ativo bruto e amortizações e provisões

Ativo Bruto						
Rubrica	Saldo inicial	Reavaliação/ ajustamento	Aumentos	Alienações	Transferências e abates	Saldo Final
43	Ativos fixos tangíveis	291.970,10		3.862,21		295.832,31
43.0	Bens de domínio público, património histórico, artístico e cultural	36.958,43		0,00		36.958,43
43.0.1	Terrenos e recursos naturais	25.543,52				25.543,52
43.0.3	Infraestruturas	11.414,91				11.414,91
43.3	Equipamento básico	112.370,07		2.372,43		114.742,50
43.4	Equipamento de transporte	113.667,54				113.667,54
43.5	Equipamento administrativo	25.209,98		1.489,78		26.699,76
43.7	Outros ativos fixos tangíveis	3.764,08				3.764,08
44	Ativos intangíveis	35.897,39		0,00	0,00	35.897,39
44.3	Programas de computador e sistemas de informação	35.396,64				35.396,64
44.6	Outros ativos intangíveis	500,75				500,75
		327.867,49		3.862,21	0,00	331.729,70

Amortizações e Provisões					
Rubrica	Saldo inicial	Reforço	Regularizações	Saldo Final	
43.8	Depreciações acumuladas	231.083,03	17.864,69	0,00	248.947,72
43.8.0	Bens de domínio público, património histórico, artístico e cultural	4.565,96	1.141,50	0,00	5.707,46
43.8.0.3	Infraestruturas	4.565,96	1.141,50		5.707,46
43.8.3	Equipamento básico	108.861,06	938,81		109.799,87
43.8.4	Equipamento de transporte	97.000,80	13.392,25		110.393,05
43.8.5	Equipamento administrativo	19.941,31	2.392,13		22.333,44
43.8.7	Outros ativos fixos tangíveis	713,90			713,90
44.8	Amortizações Acumuladas	38.109,95	0,00	-7.077,32	31.032,63
44.8.3	Programas de computador e sistemas de informação	37.609,20		-7.077,32	30.531,88
44.8.6	Outros ativos intangíveis	500,75			500,75
		269.192,99	17.864,69	-7.077,32	279.980,36

Fin
Md
Ad
Ad

CASA DA PORTELA
RUA DR. MIGUEL PINTO MARTINS 35
4600-090 AMARANTE

T. (+351) 255 437 470
E. GERAL@DOUROETAMEGA.PT

DOUROETAMEGA.PT

